

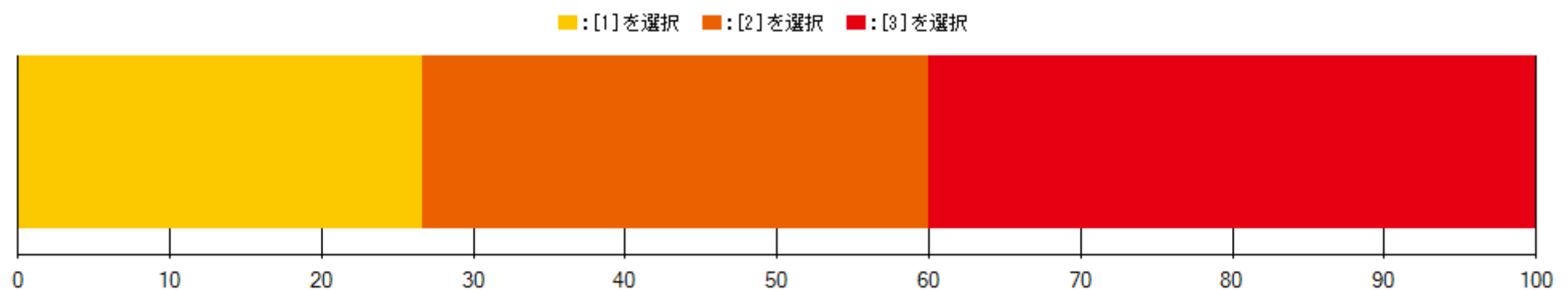
アンケート名	[教職大学院1年生向け]授業改善のための学生アンケート(前期)
実施期間	2021/08/02 ~ 2021/08/25
時間割番号	30-01001
科目名	実践カンファレンス
受講者数	15

【はじめに】

回答者について

Q1 本アンケートは匿名であり、個人を特定するものではありませんが、回答者のコース情報のみお知らせください【必須入力】

		回答数	回答率
1	学校マネジメントコース	4	26.67%
2	学習デザインコース(現職)	5	33.33%
3	学習デザインコース(ストレート)	6	40.00%

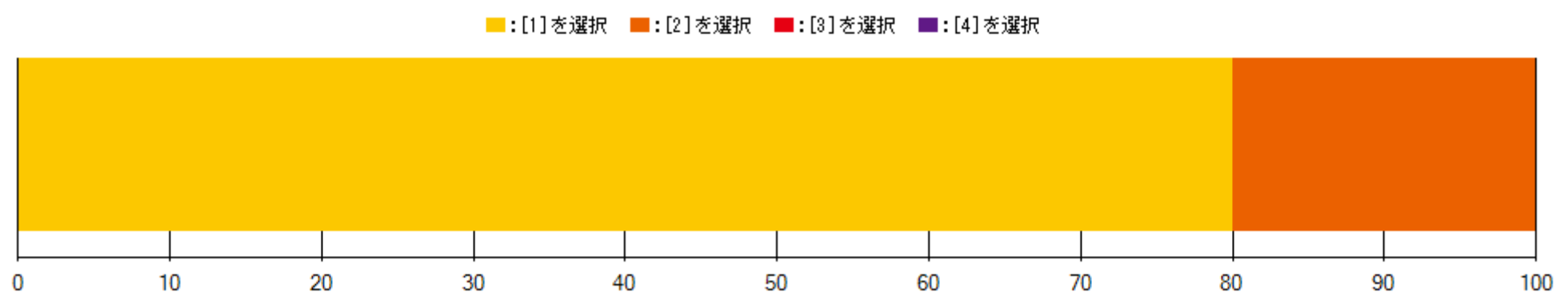


【1.授業内容・授業の進め方について】

【各科目とのかかわり方】

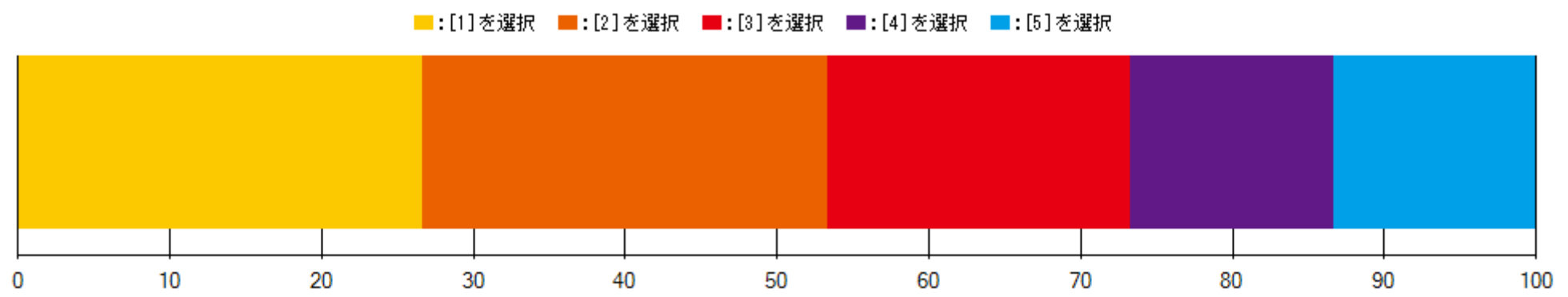
Q2 授業への出席状況は、どの程度ですか【必須入力】

		回答数	回答率
1	皆出席	12	80.00%
2	1-2回欠席	3	20.00%
3	3-4回欠席	0	0.00%
4	5回以上	0	0.00%



Q3 1回(90分)の授業のために行った予習・復習(授業中に出された課題を含む)の時間は平均してどの程度ですか【必須入力】

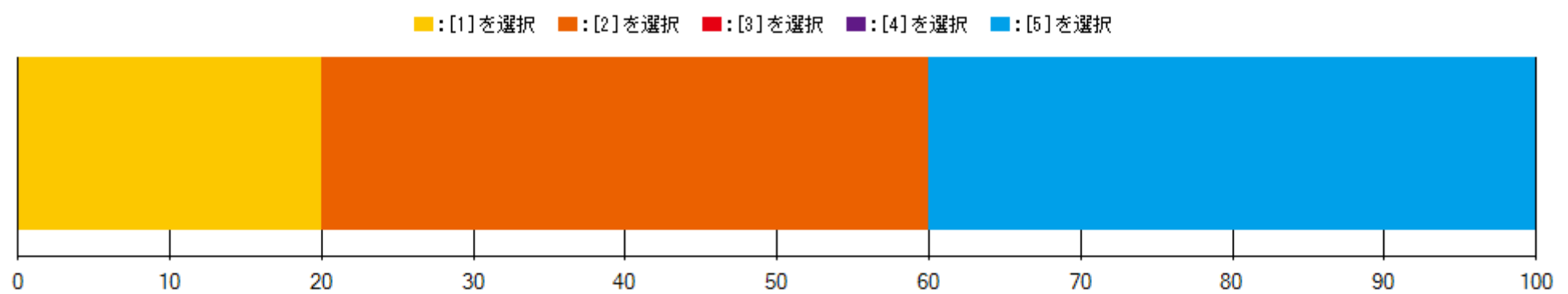
		回答数	回答率
1	3時間以上	4	26.67%
2	2-3時間	4	26.67%
3	1-2時間	3	20.00%
4	30分-1時間	2	13.33%
5	30分未満	2	13.33%



【シラバスの活用】

Q4 シラバスはこの科目の選択や学修中のガイドとして参考になりましたか【必須入力】

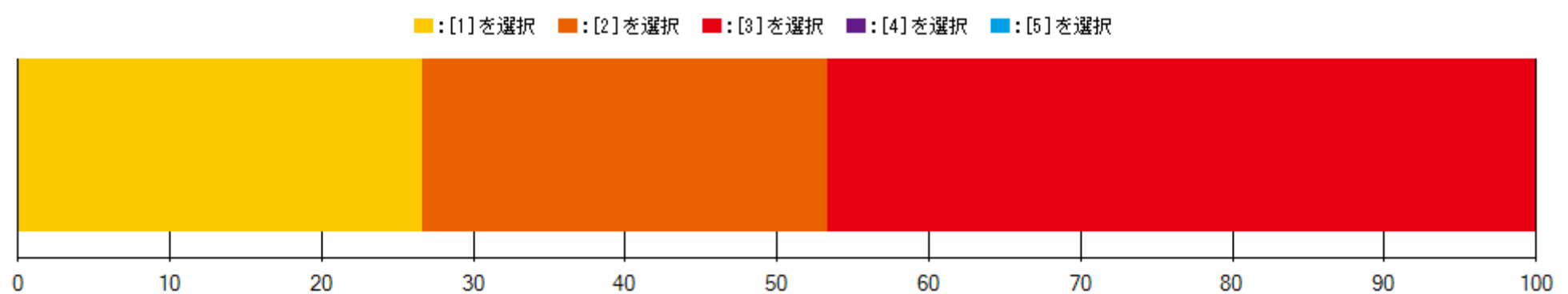
		回答数	回答率
1	大変参考になった	3	20.00%
2	ある程度参考になった	6	40.00%
3	あまり参考にならなかった	0	0.00%
4	まったく参考にならなかった	0	0.00%
5	シラバスは見ていない	6	40.00%



【授業内容】

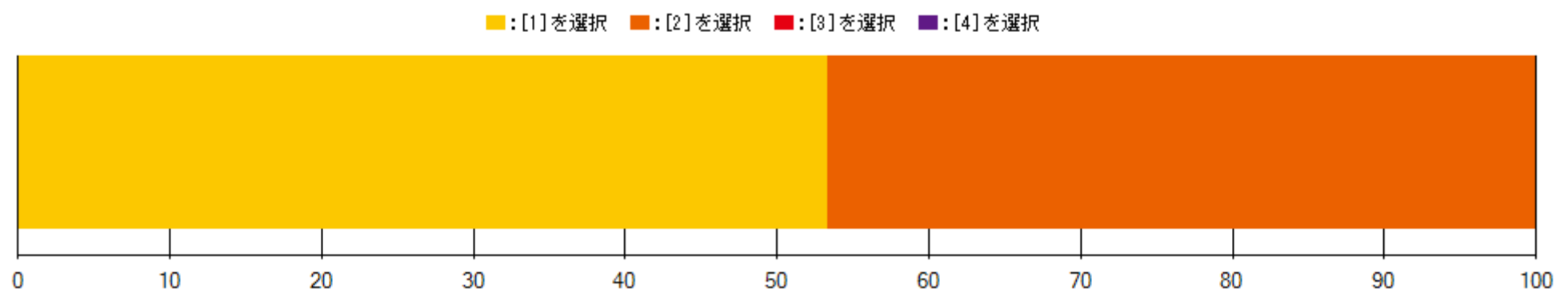
Q5 授業の水準はあなたが期待しているものから見てどうでしたか【必須入力】

		回答数	回答率
1	期待より高い	4	26.67%
2	期待よりやや高い	4	26.67%
3	期待通り	7	46.67%
4	期待よりやや低い	0	0.00%
5	期待より低い	0	0.00%



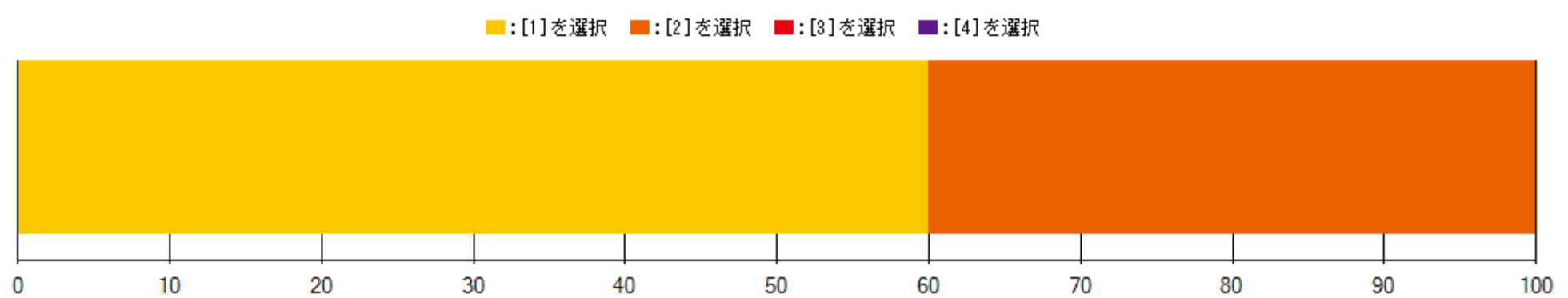
Q6 授業内容に興味を持ってましたか【必須入力】

		回答数	回答率
1	非常に持てた	8	53.33%
2	やや持てた	7	46.67%
3	あまり持てなかった	0	0.00%
4	まったく持てなかった	0	0.00%



Q7 授業は知識や視野などを広げるものでしたか【必須入力】

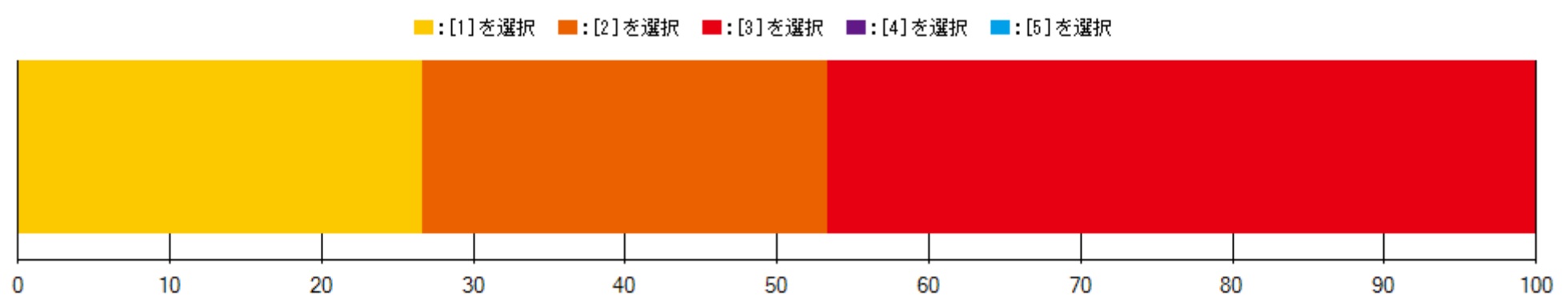
		回答数	回答率
1	非常にそう思う	9	60.00%
2	まあそう思う	6	40.00%
3	あまり思わない	0	0.00%
4	まったく思わない	0	0.00%



【授業の進め方】

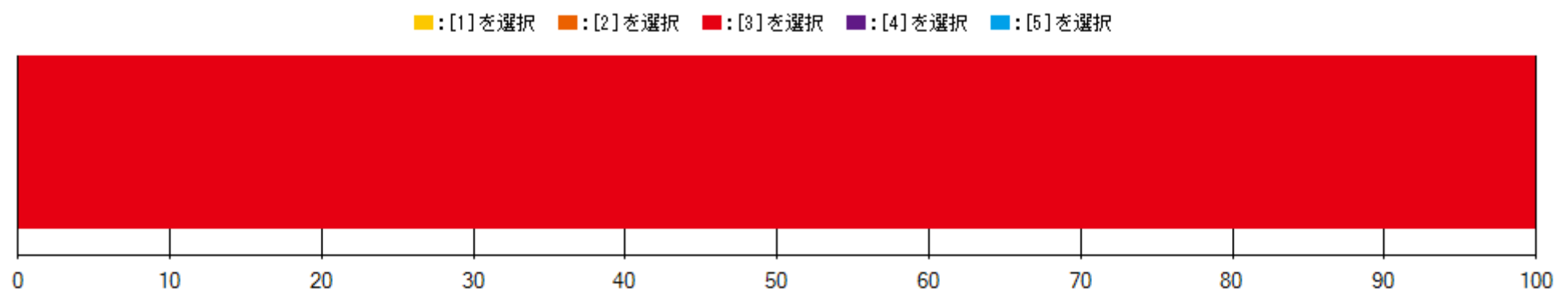
Q8 授業の進め方・熱意は【必須入力】

		回答数	回答率
1	期待より高い	4	26.67%
2	期待よりやや高い	4	26.67%
3	期待通り	7	46.67%
4	期待よりやや低い	0	0.00%
5	期待より低い	0	0.00%



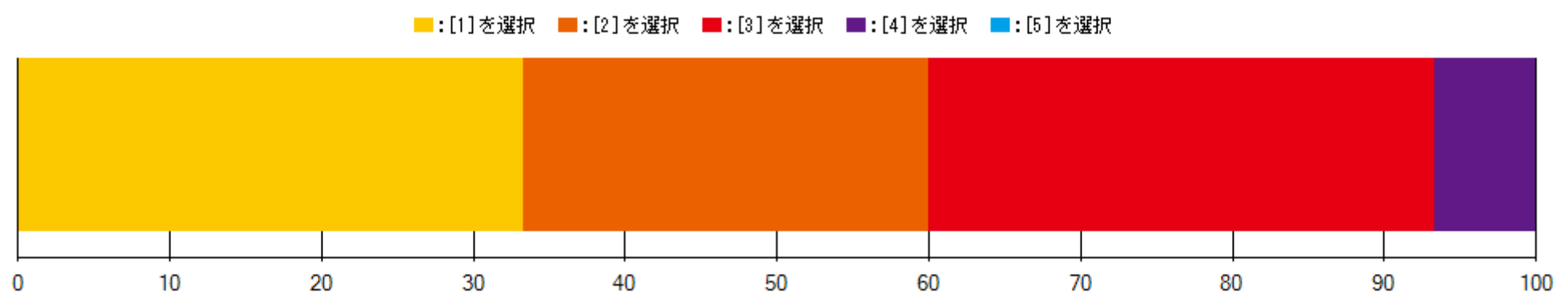
Q9 授業のスピードは適切でしたか【必須入力】

		回答数	回答率
1	速すぎた	0	0.00%
2	やや速い	0	0.00%
3	適切	15	100.00%
4	やや遅い	0	0.00%
5	遅すぎた	0	0.00%



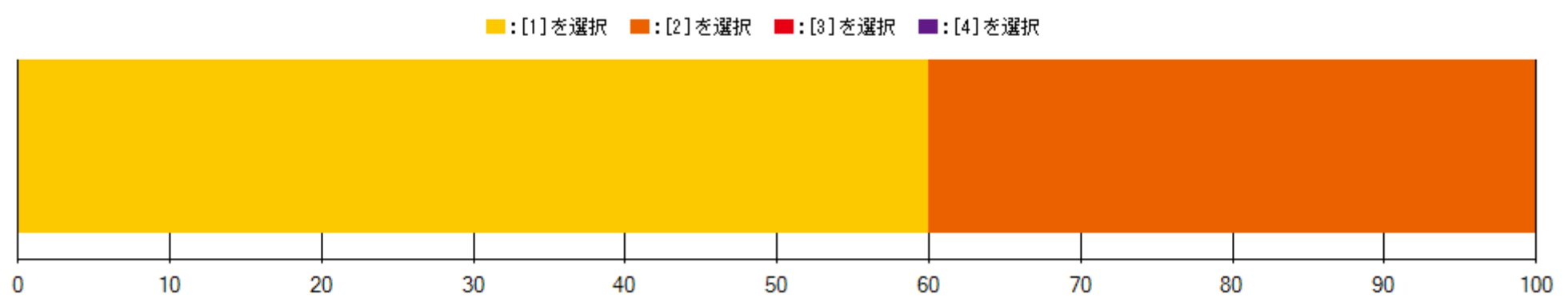
Q10 参加の促し(アクティブラーニング)はあなたが期待しているものから見てどうでしたか【必須入力】

		回答数	回答率
1	期待より高い	5	33.33%
2	期待よりやや高い	4	26.67%
3	期待より通り	5	33.33%
4	期待よりやや低い	1	6.67%
5	期待より低い	0	0.00%



Q11 授業で用いた資料(テキスト・資料・プレゼン)は適切でしたか【必須入力】

		回答数	回答率
1	十分適切	9	60.00%
2	やや適切	6	40.00%
3	あまり適切ではない	0	0.00%
4	まったく不適切	0	0.00%



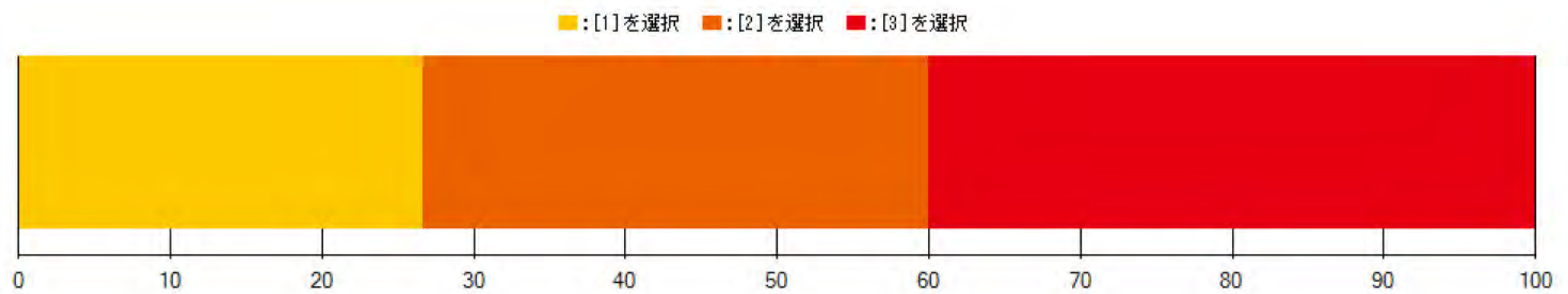
アンケート名	【教職大学院1年生向け】授業改善のための学生アンケート(前期)
実施期間	2021/08/02～2021/08/25
時間割番号	30-01003
科目名	専門研究 I
受講者数	15

【はじめに】

※回答者について

Q1 本アンケートは匿名であり、個人を特定するものではありませんが、回答者のコース情報のみお知らせください【必須入力】

	回答数	回答率
1 学校マネジメントコース	4	26.67%
2 学習デザインコース(現職)	5	33.33%
3 学習デザインコース(ストレート)	6	40.00%

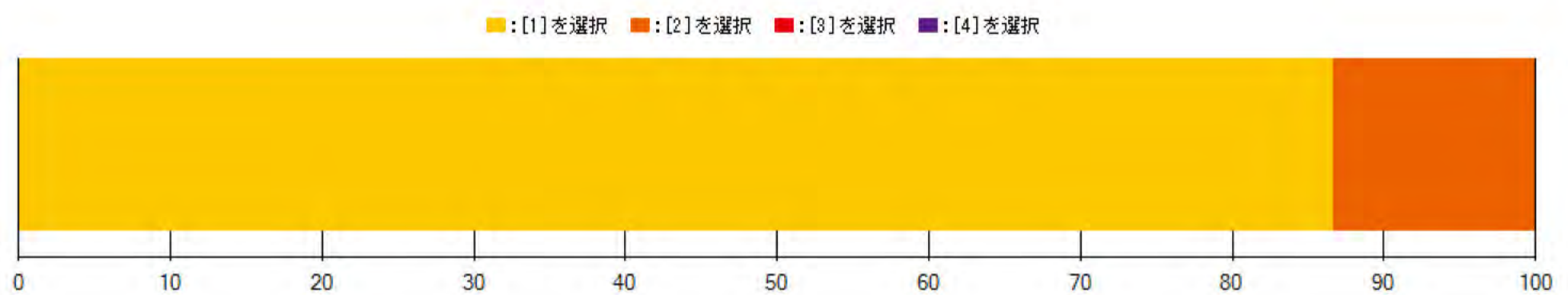


【1. 授業内容・授業の進め方について】

【各科目とのかかわり方】

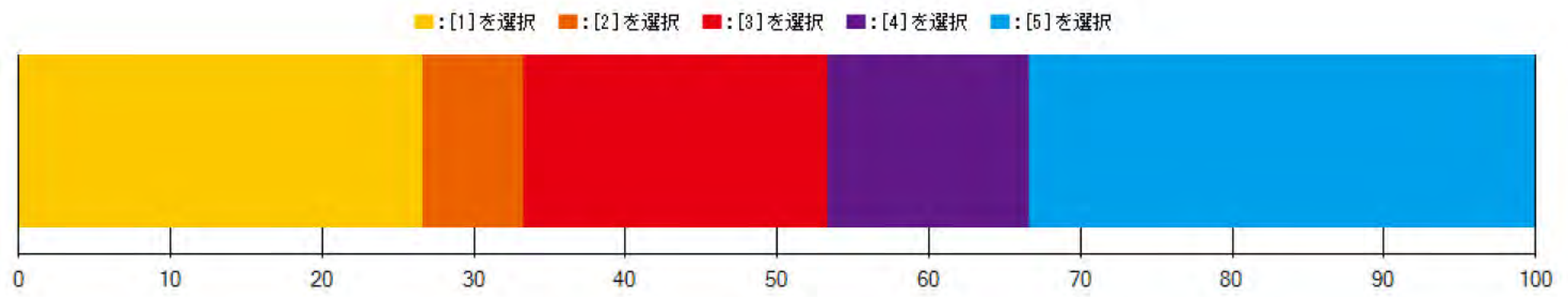
Q2 授業への出席状況は、どの程度ですか【必須入力】

	回答数	回答率
1 皆出席	13	86.67%
2 1-2回欠席	2	13.33%
3 3-4回欠席	0	0.00%
4 5回以上	0	0.00%



Q3 1回(90分)の授業のために行った予習・復習(授業中に出された課題を含む)の時間は平均してどの程度ですか【必須入力】

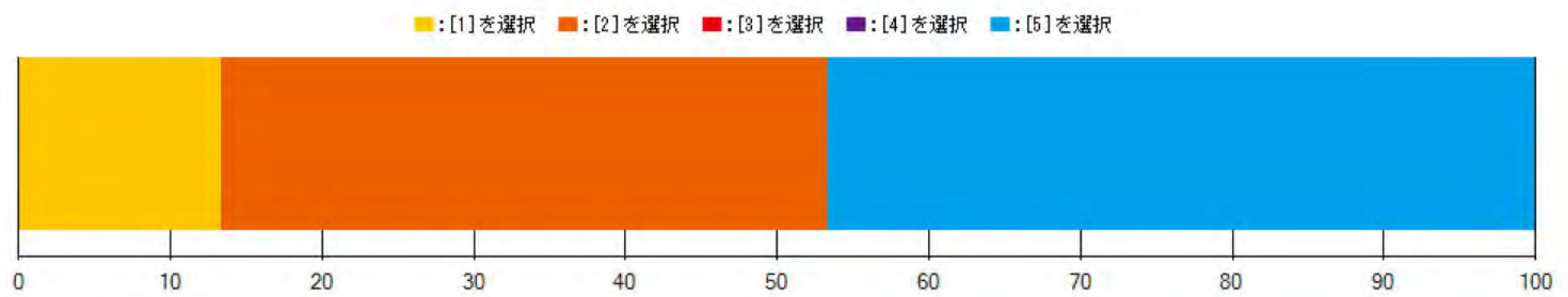
	回答数	回答率
1 3時間以上	4	26.67%
2 2-3時間	1	6.67%
3 1-2時間	3	20.00%
4 30分-1時間	2	13.33%
5 30分未満	5	33.33%



【シラバスの活用】

Q4 シラバスはこの科目の選択や学修中のガイドとして参考になりましたか【必須入力】

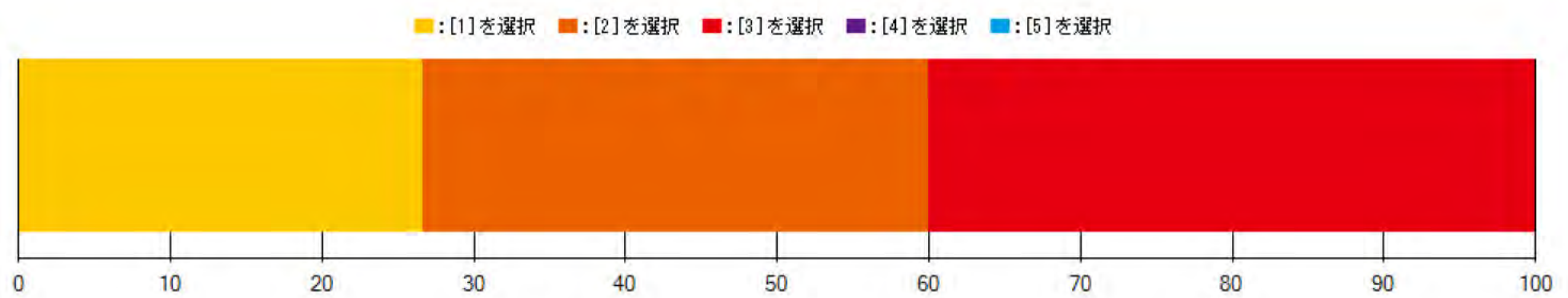
		回答数	回答率
1	大変参考になった	2	13.33%
2	ある程度参考になった	6	40.00%
3	あまり参考にならなかった	0	0.00%
4	まったく参考にならなかった	0	0.00%
5	シラバスは見ていない	7	46.67%



【授業内容】

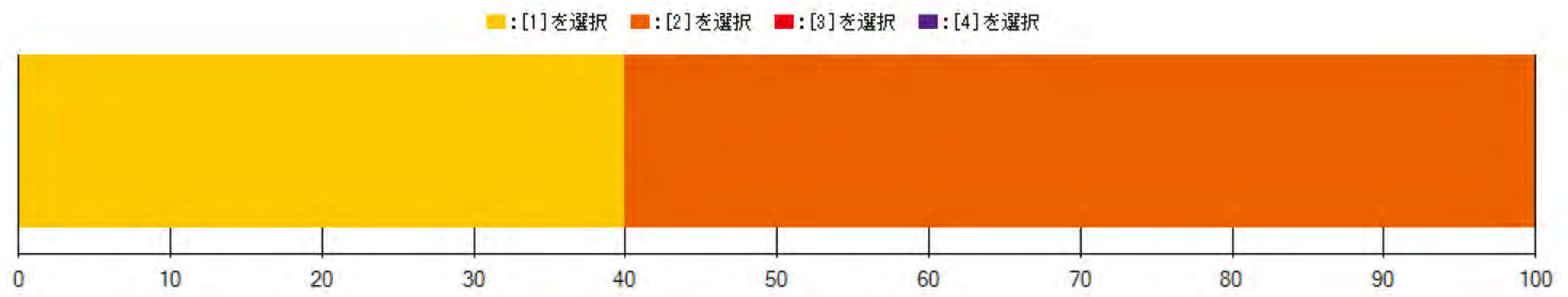
Q5 授業の水準はあなたが期待しているものから見てどうでしたか【必須入力】

		回答数	回答率
1	期待より高い	4	26.67%
2	期待よりやや高い	5	33.33%
3	期待通り	6	40.00%
4	期待よりやや低い	0	0.00%
5	期待より低い	0	0.00%



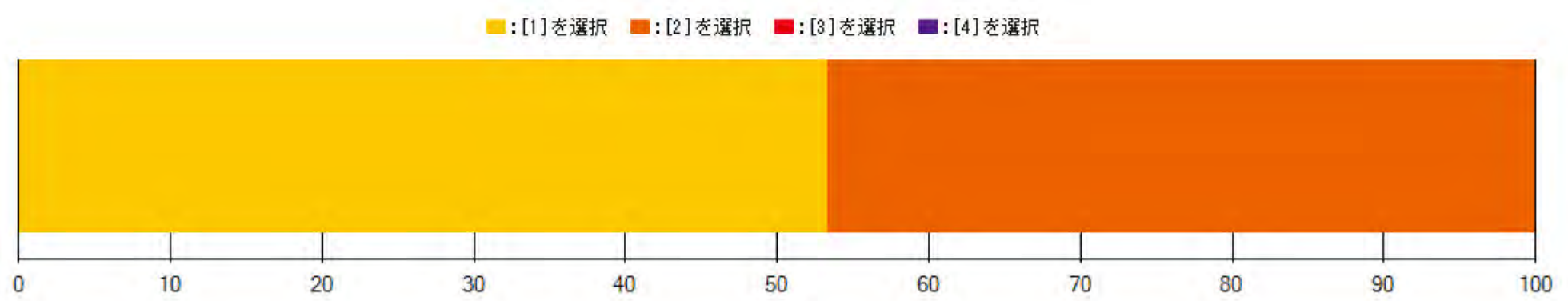
Q6 授業内容に興味を持ってましたか【必須入力】

		回答数	回答率
1	非常に持てた	6	40.00%
2	やや持てた	9	60.00%
3	あまり持てなかった	0	0.00%
4	まったく持てなかった	0	0.00%



Q7 授業は知識や視野などを広げるものでしたか【必須入力】

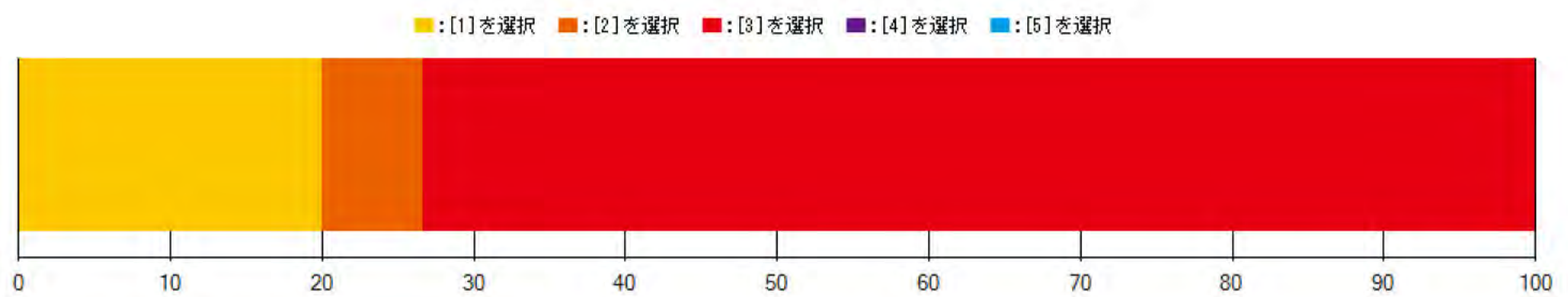
		回答数	回答率
1	非常にそう思う	8	53.33%
2	まあそう思う	7	46.67%
3	あまり思わない	0	0.00%
4	まったく思わない	0	0.00%



【授業の進め方】

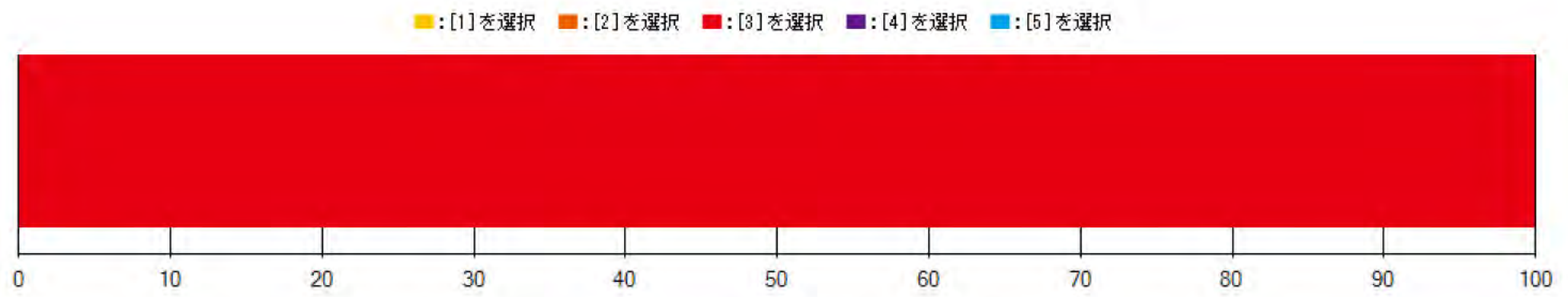
Q8 授業の進め方・熱意は【必須入力】

		回答数	回答率
1	期待より高い	3	20.00%
2	期待よりやや高い	1	6.67%
3	期待通り	11	73.33%
4	期待よりやや低い	0	0.00%
5	期待より低い	0	0.00%



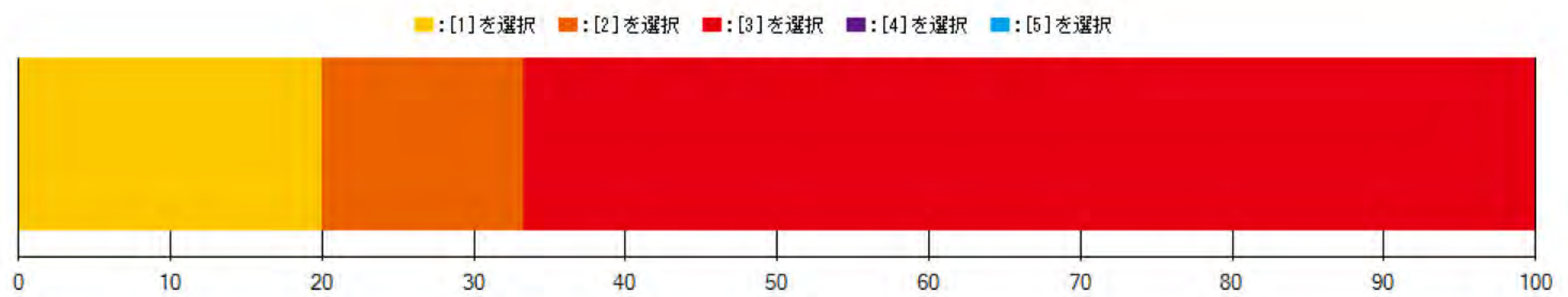
Q9 授業のスピードは適切でしたか【必須入力】

		回答数	回答率
1	速すぎた	0	0.00%
2	やや速い	0	0.00%
3	適切	15	100.00%
4	やや遅い	0	0.00%
5	遅すぎた	0	0.00%



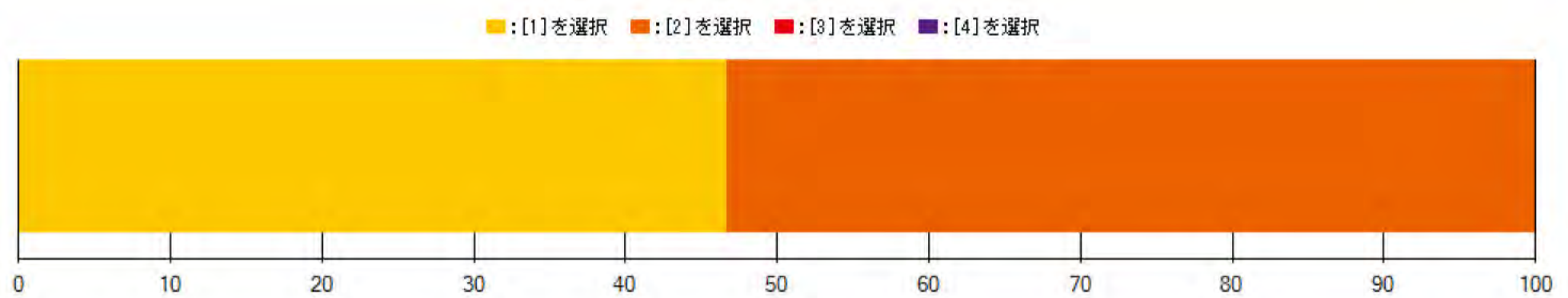
Q10 参加の促し(アクティブラーニング)はあなたが期待しているものから見てどうでしたか【必須入力】

	回答数	回答率
1 期待より高い	3	20.00%
2 期待よりやや高い	2	13.33%
3 期待より通り	10	66.67%
4 期待よりやや低い	0	0.00%
5 期待より低い	0	0.00%



Q11 授業で用いた資料(テキスト・資料・プレゼン)は適切でしたか【必須入力】

	回答数	回答率
1 十分適切	7	46.67%
2 やや適切	8	53.33%
3 あまり適切ではない	0	0.00%
4 まったく不適切	0	0.00%



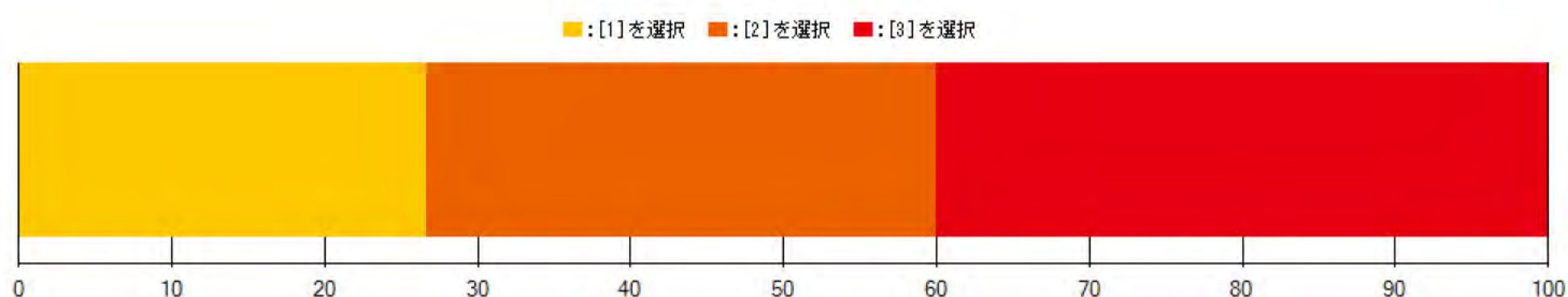
アンケート名	【教職大学院1年生向け】授業改善のための学生アンケート(前期)
実施期間	2021/08/02~2021/08/25
時間割番号	30-01011
科目名	学校実習 I
受講者数	15

【はじめに】

※回答者について

Q1 本アンケートは匿名であり、個人を特定するものではありませんが、回答者のコース情報のみお知らせください【必須入力】

	回答数	回答率
1 学校マネジメントコース	4	26.67%
2 学習デザインコース(現職)	5	33.33%
3 学習デザインコース(ストレート)	6	40.00%

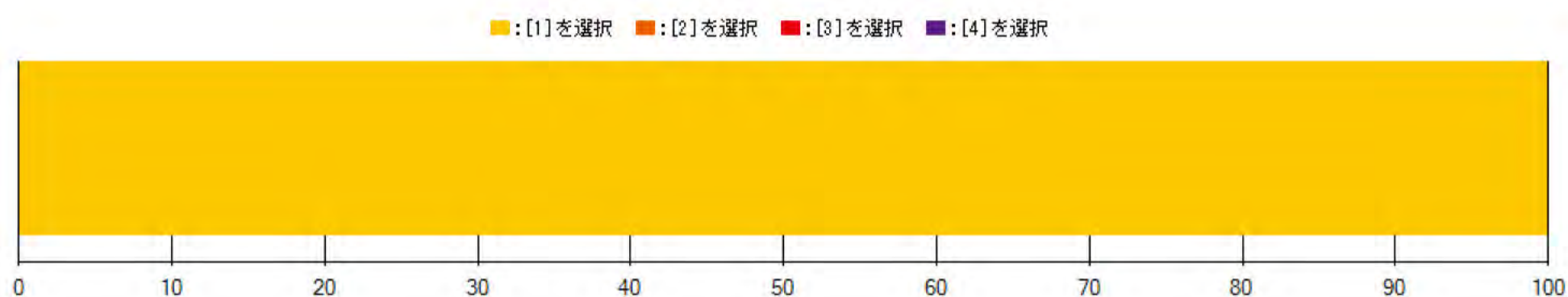


【1. 授業内容・授業の進め方について】

【各科目とのかかわり方】

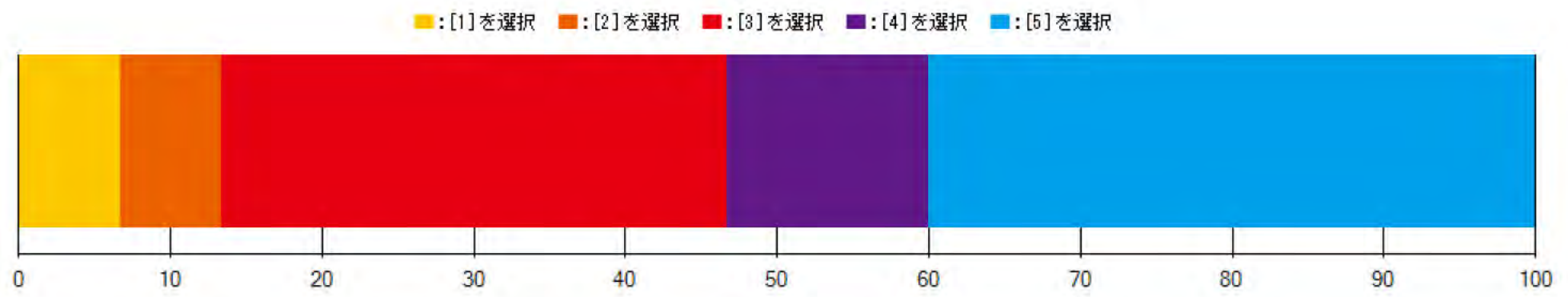
Q2 授業への出席状況は、どの程度ですか【必須入力】

	回答数	回答率
1 皆出席	15	100.00%
2 1-2回欠席	0	0.00%
3 3-4回欠席	0	0.00%
4 5回以上	0	0.00%



Q3 1回(90分)の授業のために行った予習・復習(授業中に出された課題を含む)の時間は平均してどの程度ですか【必須入力】

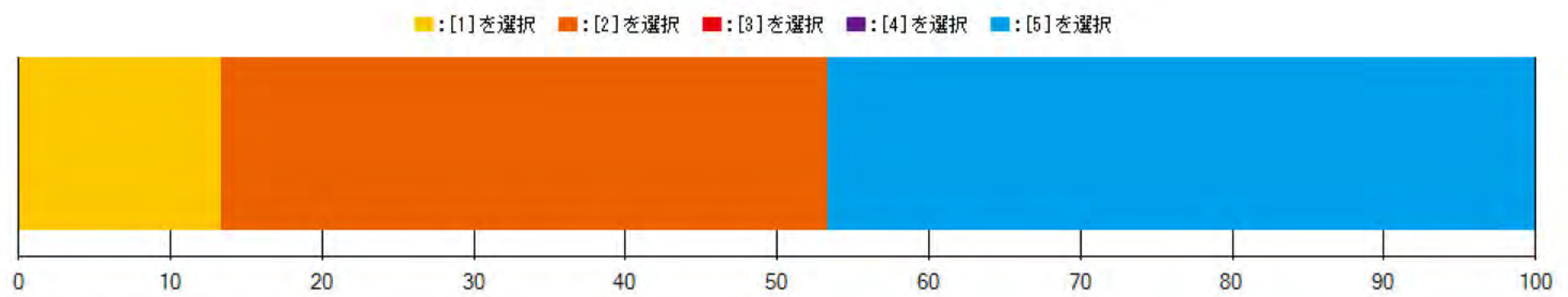
	回答数	回答率
1 3時間以上	1	6.67%
2 2-3時間	1	6.67%
3 1-2時間	5	33.33%
4 30分-1時間	2	13.33%
5 30分未満	6	40.00%



【シラバスの活用】

Q4 シラバスはこの科目の選択や学修中のガイドとして参考になりましたか【必須入力】

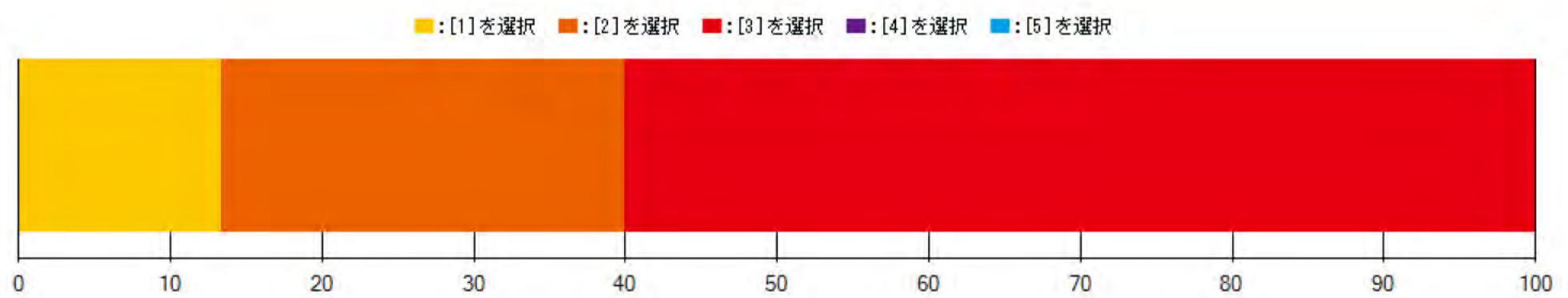
		回答数	回答率
1	大変参考になった	2	13.33%
2	ある程度参考になった	6	40.00%
3	あまり参考にならなかった	0	0.00%
4	まったく参考にならなかった	0	0.00%
5	シラバスは見ていない	7	46.67%



【授業内容】

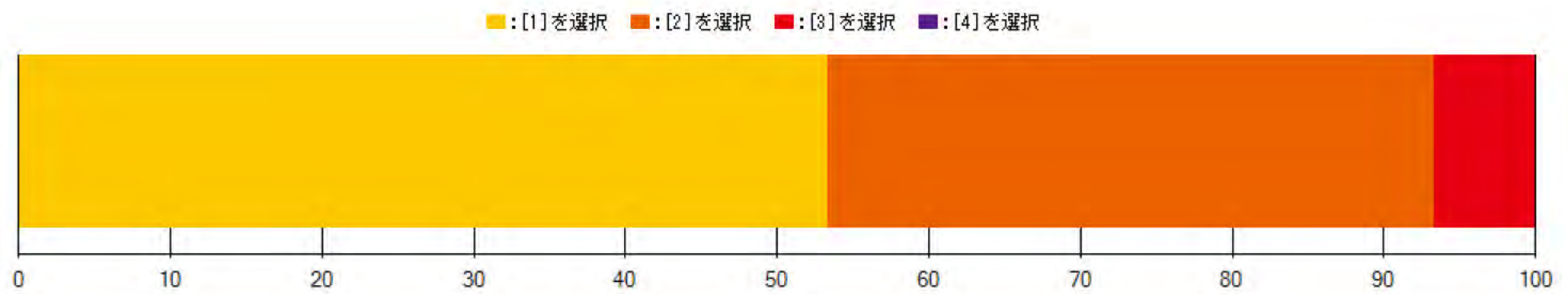
Q5 授業の水準はあなたが期待しているものから見てどうでしたか【必須入力】

		回答数	回答率
1	期待より高い	2	13.33%
2	期待よりやや高い	4	26.67%
3	期待通り	9	60.00%
4	期待よりやや低い	0	0.00%
5	期待より低い	0	0.00%



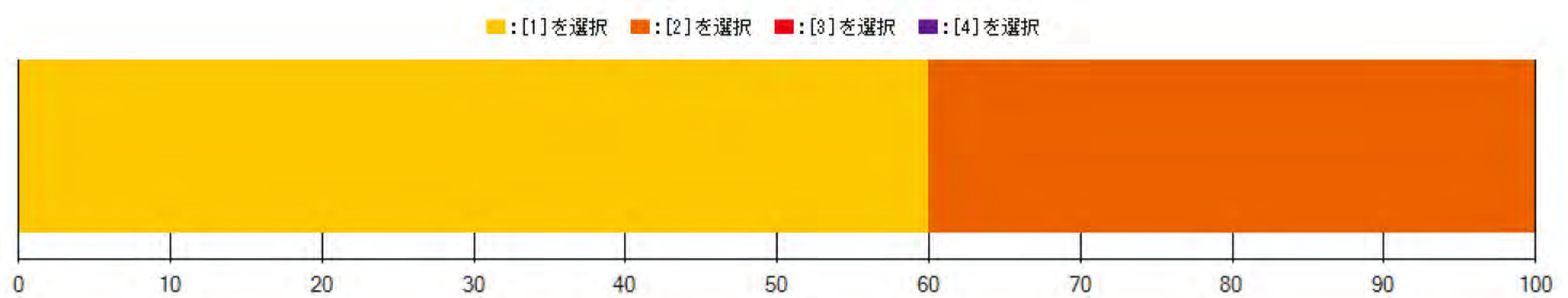
Q6 授業内容に興味がありましたか【必須入力】

		回答数	回答率
1	非常に持てた	8	53.33%
2	やや持てた	6	40.00%
3	あまり持てなかった	1	6.67%
4	まったく持てなかった	0	0.00%



Q7 授業は知識や視野などを広げるものでしたか【必須入力】

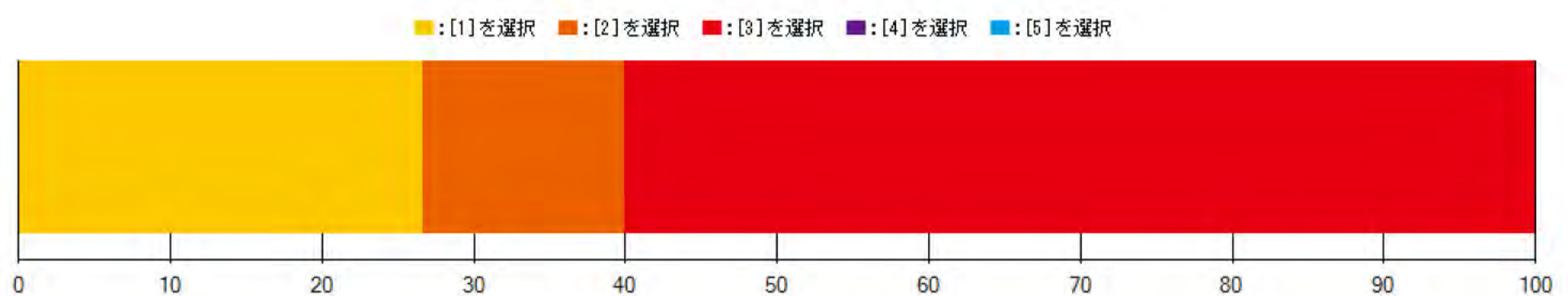
		回答数	回答率
1	非常にそう思う	9	60.00%
2	まあそう思う	6	40.00%
3	あまり思わない	0	0.00%
4	まったく思わない	0	0.00%



【授業の進め方】

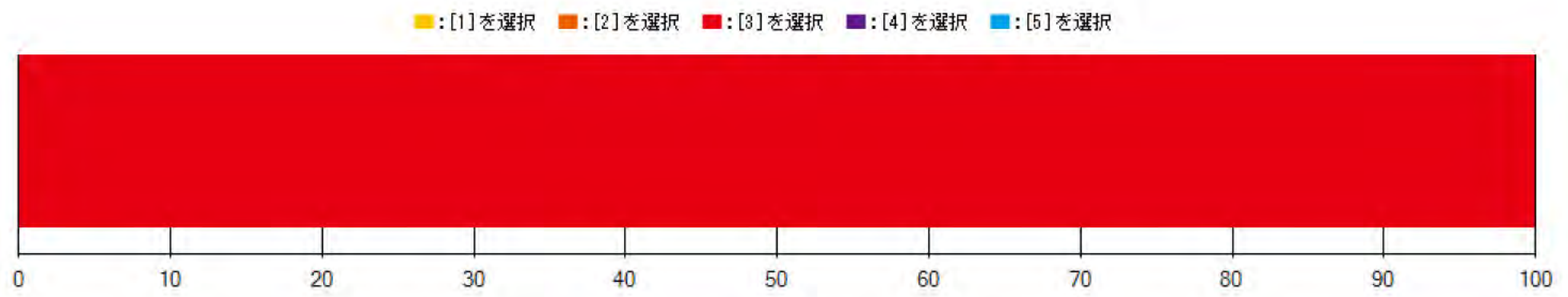
Q8 授業の進め方・熱意は【必須入力】

		回答数	回答率
1	期待より高い	4	26.67%
2	期待よりやや高い	2	13.33%
3	期待通り	9	60.00%
4	期待よりやや低い	0	0.00%
5	期待より低い	0	0.00%



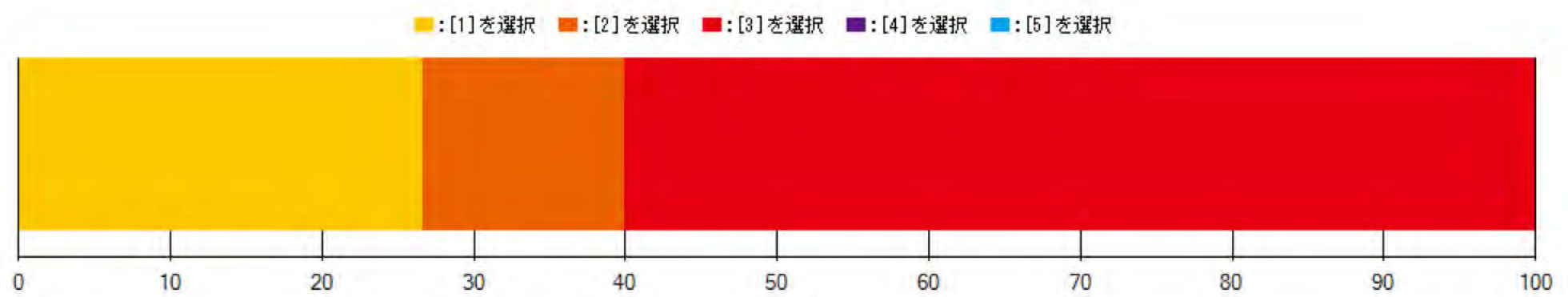
Q9 授業のスピードは適切でしたか【必須入力】

		回答数	回答率
1	速すぎた	0	0.00%
2	やや速い	0	0.00%
3	適切	15	100.00%
4	やや遅い	0	0.00%
5	遅すぎた	0	0.00%



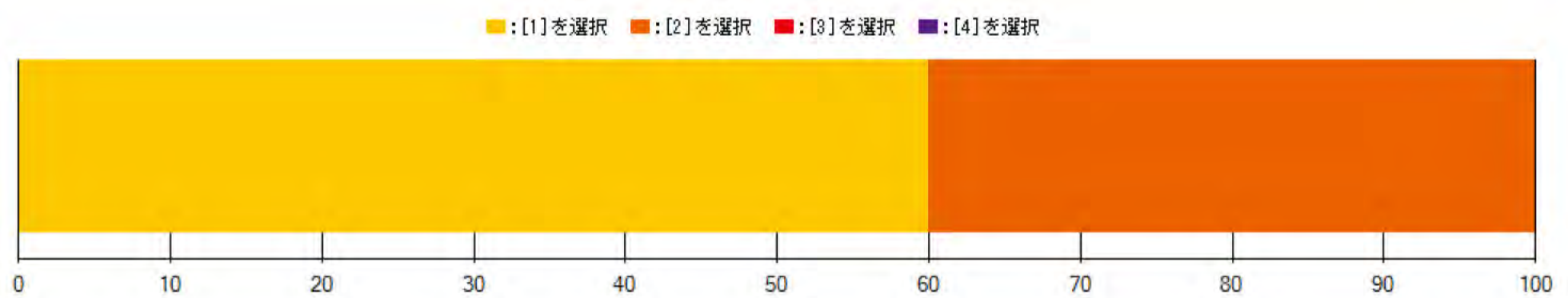
Q10 参加の促し(アクティブラーニング)はあなたが期待しているものから見てどうでしたか【必須入力】

	回答数	回答率
1 期待より高い	4	26.67%
2 期待よりやや高い	2	13.33%
3 期待より通り	9	60.00%
4 期待よりやや低い	0	0.00%
5 期待より低い	0	0.00%



Q11 授業で用いた資料(テキスト・資料・プレゼン)は適切でしたか【必須入力】

	回答数	回答率
1 十分適切	9	60.00%
2 やや適切	6	40.00%
3 あまり適切ではない	0	0.00%
4 まったく不適切	0	0.00%



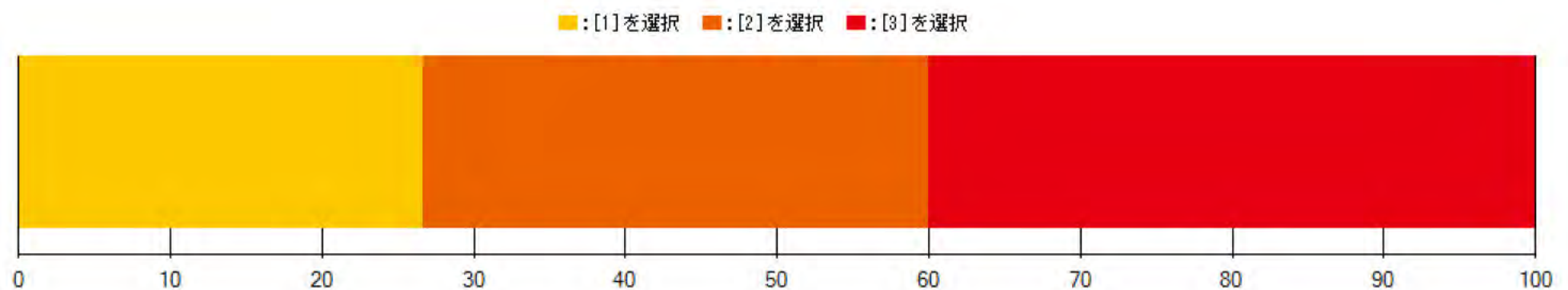
アンケート名	【教職大学院1年生向け】授業改善のための学生アンケート(前期)
実施期間	2021/08/02~2021/08/25
時間割番号	30-01021
科目名	カリキュラムの理論と実践
受講者数	15

【はじめに】

※回答者について

Q1 本アンケートは匿名であり、個人を特定するものではありませんが、回答者のコース情報のみお知らせください【必須入力】

	回答数	回答率
1 学校マネジメントコース	4	26.67%
2 学習デザインコース(現職)	5	33.33%
3 学習デザインコース(ストレート)	6	40.00%

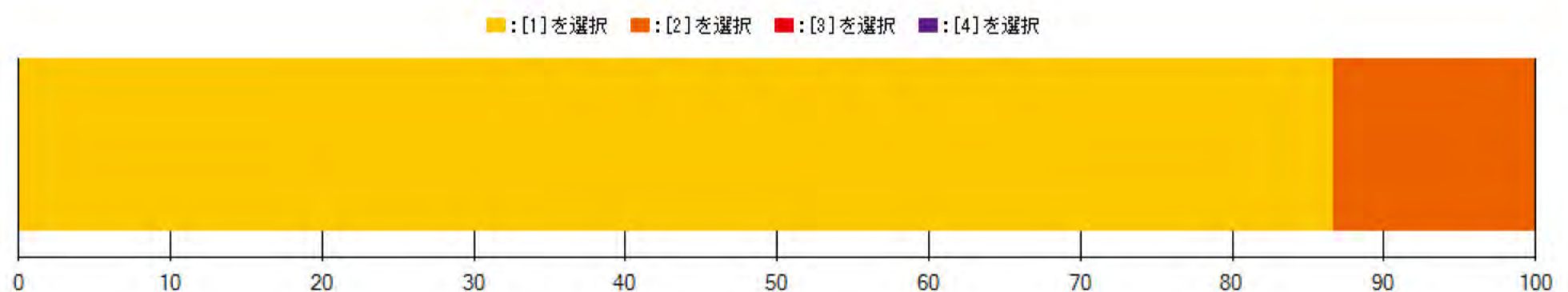


【1. 授業内容・授業の進め方について】

【各科目とのかかわり方】

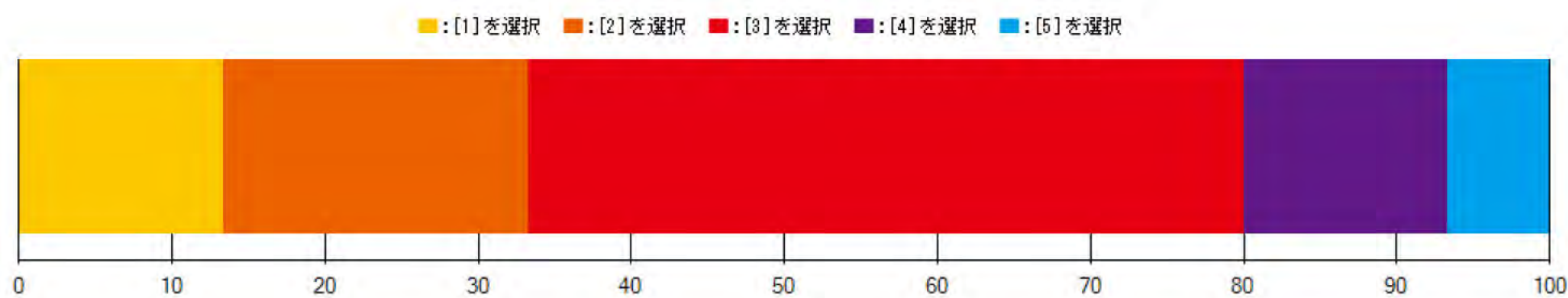
Q2 授業への出席状況は、どの程度ですか【必須入力】

	回答数	回答率
1 皆出席	13	86.67%
2 1-2回欠席	2	13.33%
3 3-4回欠席	0	0.00%
4 5回以上	0	0.00%



Q3 1回(90分)の授業のために行った予習・復習(授業中に出された課題を含む)の時間は平均してどの程度ですか【必須入力】

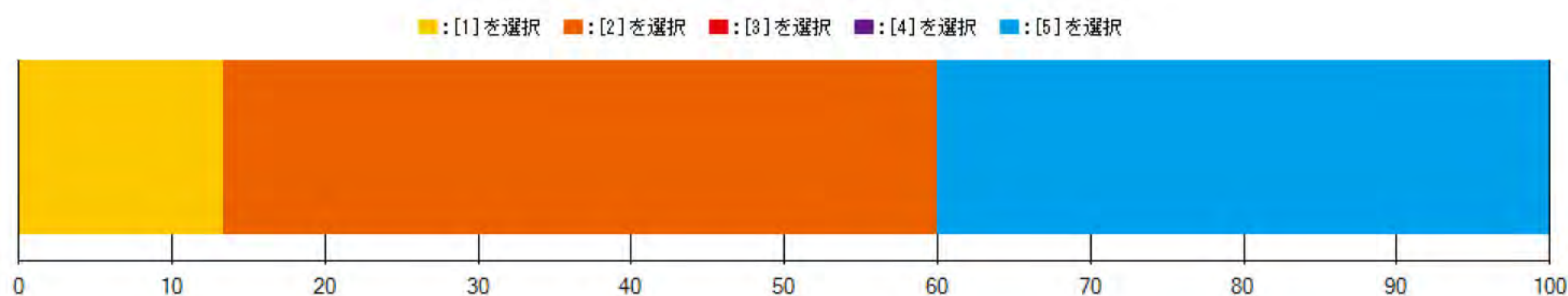
	回答数	回答率
1 3時間以上	2	13.33%
2 2-3時間	3	20.00%
3 1-2時間	7	46.67%
4 30分-1時間	2	13.33%
5 30分未満	1	6.67%



【シラバスの活用】

Q4 シラバスはこの科目の選択や学修中のガイドとして参考になりましたか【必須入力】

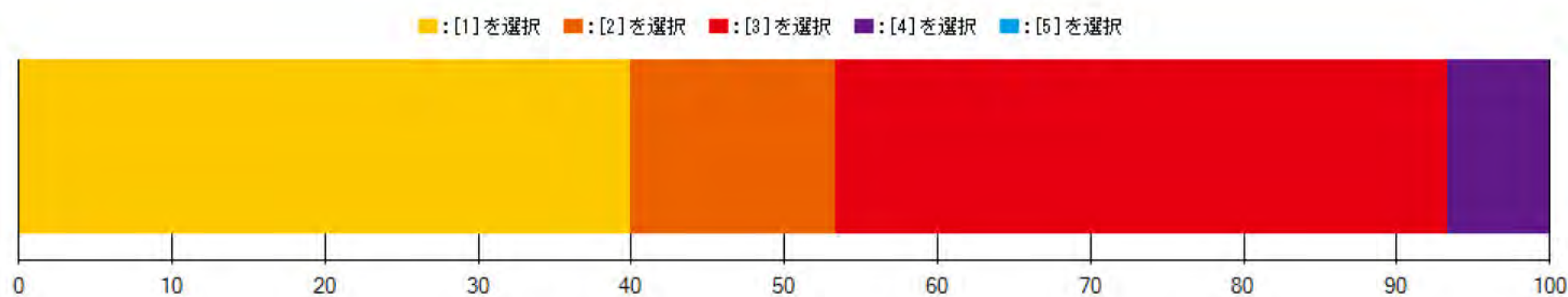
		回答数	回答率
1	大変参考になった	2	13.33%
2	ある程度参考になった	7	46.67%
3	あまり参考にならなかった	0	0.00%
4	まったく参考にならなかった	0	0.00%
5	シラバスは見ていない	6	40.00%



【授業内容】

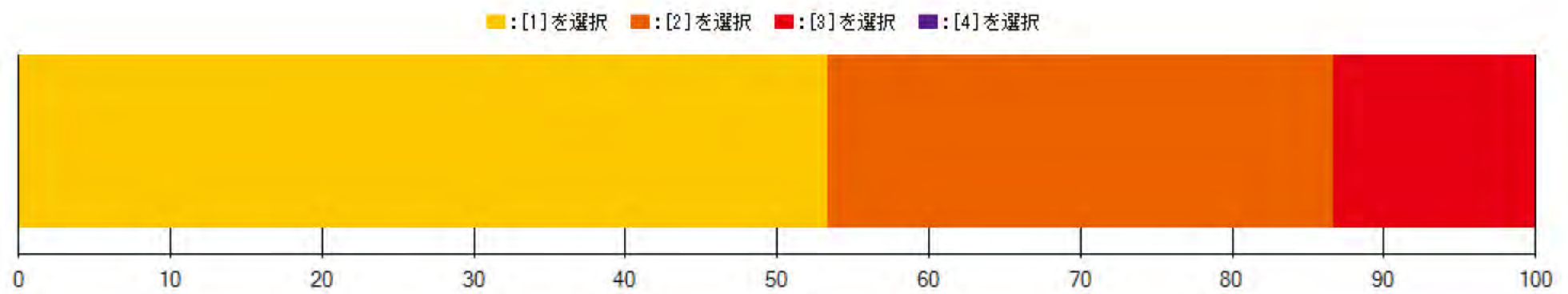
Q5 授業の水準はあなたが期待しているものから見てどうでしたか【必須入力】

		回答数	回答率
1	期待より高い	6	40.00%
2	期待よりやや高い	2	13.33%
3	期待通り	6	40.00%
4	期待よりやや低い	1	6.67%
5	期待より低い	0	0.00%



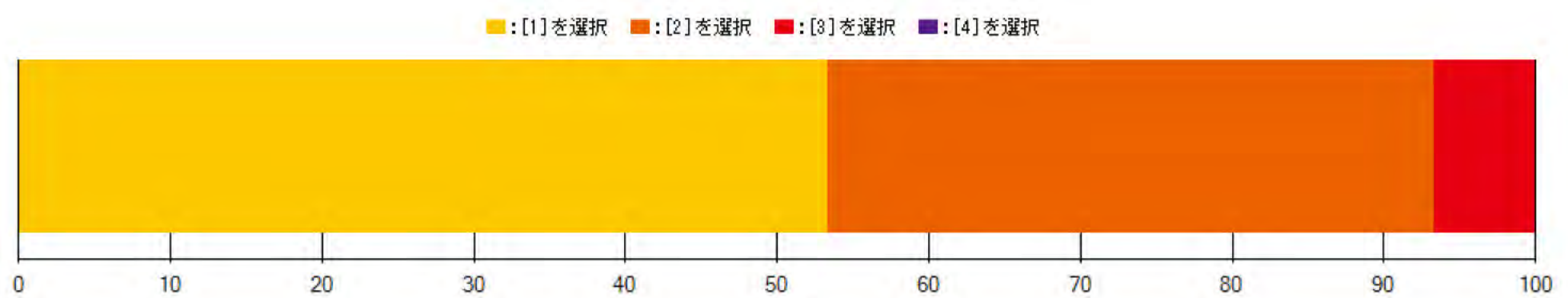
Q6 授業内容に興味がありましたか【必須入力】

		回答数	回答率
1	非常に持てた	8	53.33%
2	やや持てた	5	33.33%
3	あまり持てなかった	2	13.33%
4	まったく持てなかった	0	0.00%



Q7 授業は知識や視野などを広げるものでしたか【必須入力】

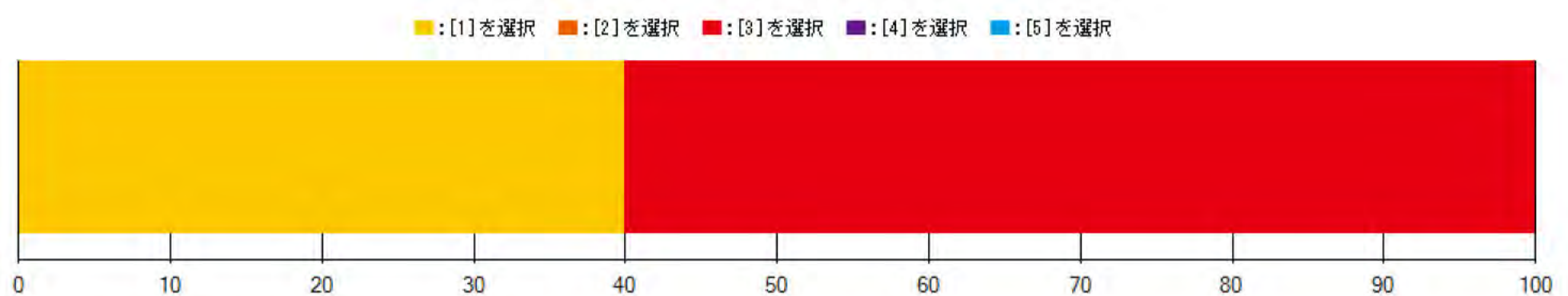
		回答数	回答率
1	非常にそう思う	8	53.33%
2	まあそう思う	6	40.00%
3	あまり思わない	1	6.67%
4	まったく思わない	0	0.00%



【授業の進め方】

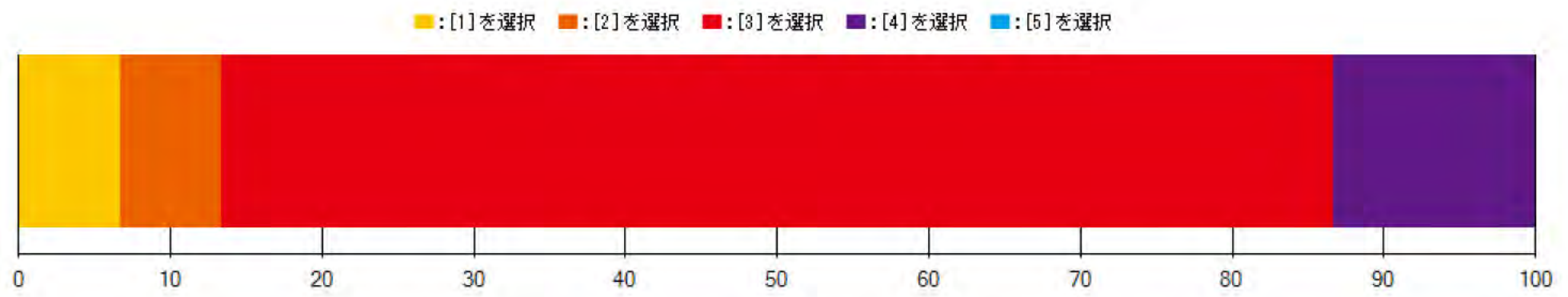
Q8 授業の進め方・熱意は【必須入力】

		回答数	回答率
1	期待より高い	6	40.00%
2	期待よりやや高い	0	0.00%
3	期待通り	9	60.00%
4	期待よりやや低い	0	0.00%
5	期待より低い	0	0.00%



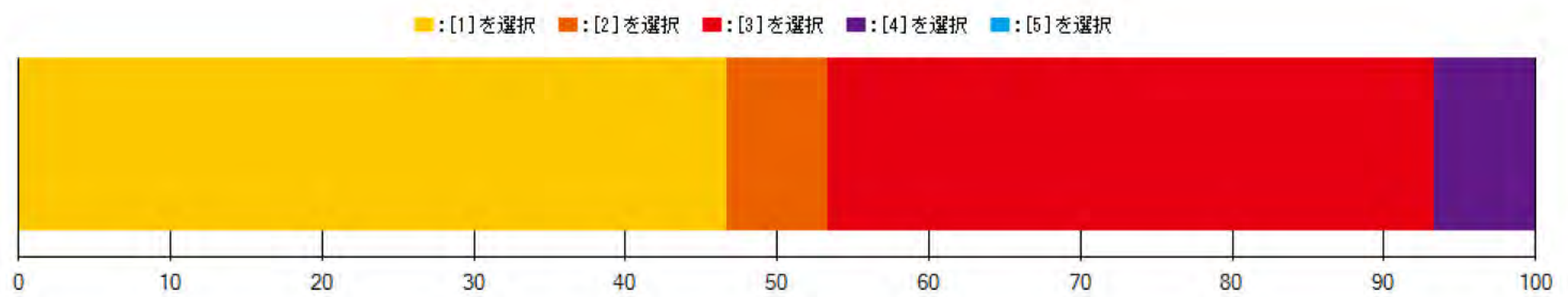
Q9 授業のスピードは適切でしたか【必須入力】

		回答数	回答率
1	速すぎた	1	6.67%
2	やや速い	1	6.67%
3	適切	11	73.33%
4	やや遅い	2	13.33%
5	遅すぎた	0	0.00%



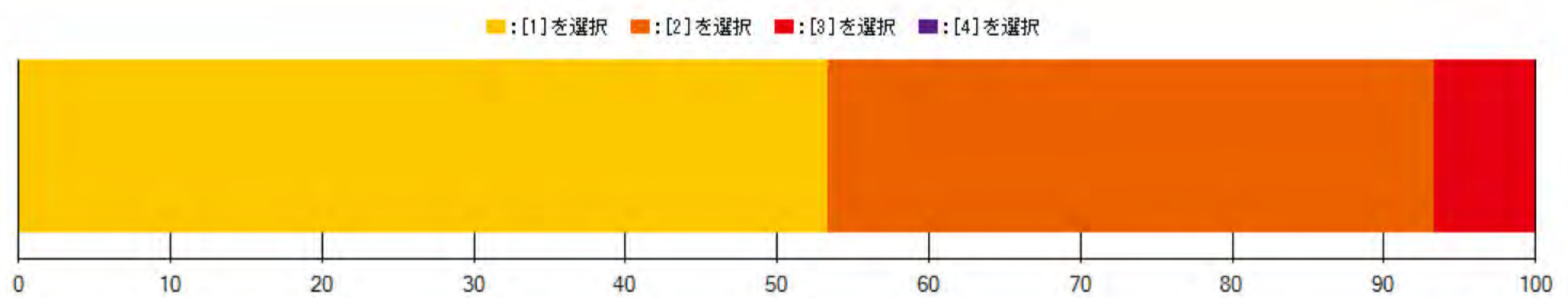
Q10 参加の促し(アクティブラーニング)はあなたが期待しているものから見てどうでしたか【必須入力】

	回答数	回答率
1 期待より高い	7	46.67%
2 期待よりやや高い	1	6.67%
3 期待より通り	6	40.00%
4 期待よりやや低い	1	6.67%
5 期待より低い	0	0.00%



Q11 授業で用いた資料(テキスト・資料・プレゼン)は適切でしたか【必須入力】

	回答数	回答率
1 十分適切	8	53.33%
2 やや適切	6	40.00%
3 あまり適切ではない	1	6.67%
4 まったく不適切	0	0.00%



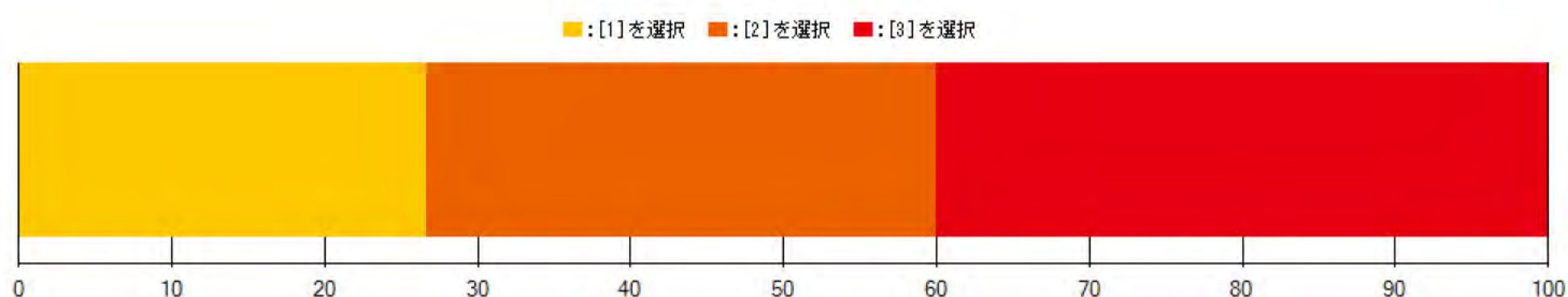
アンケート名	【教職大学院1年生向け】授業改善のための学生アンケート(前期)
実施期間	2021/08/02~2021/08/25
時間割番号	30-01022
科目名	地域教育実践
受講者数	15

【はじめに】

※回答者について

Q1 本アンケートは匿名であり、個人を特定するものではありませんが、回答者のコース情報のみお知らせください【必須入力】

	回答数	回答率
1 学校マネジメントコース	4	26.67%
2 学習デザインコース(現職)	5	33.33%
3 学習デザインコース(ストレート)	6	40.00%

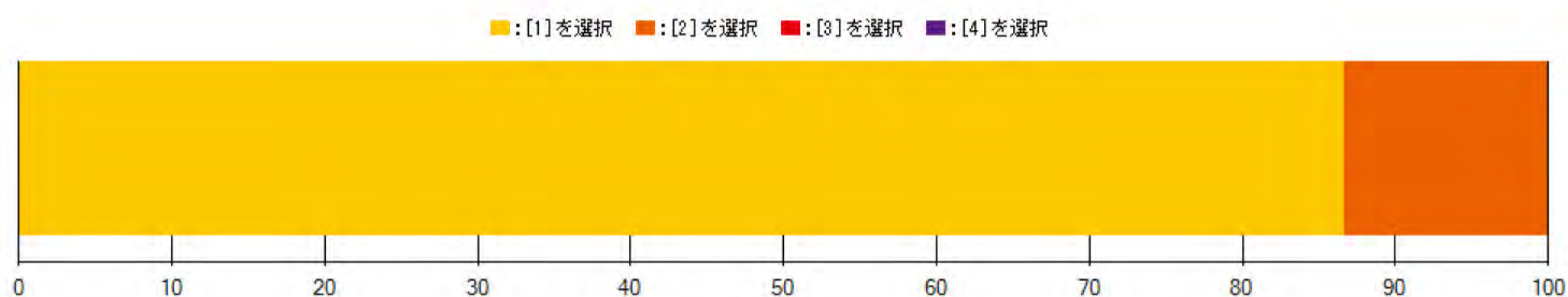


【1. 授業内容・授業の進め方について】

【各科目とのかかわり方】

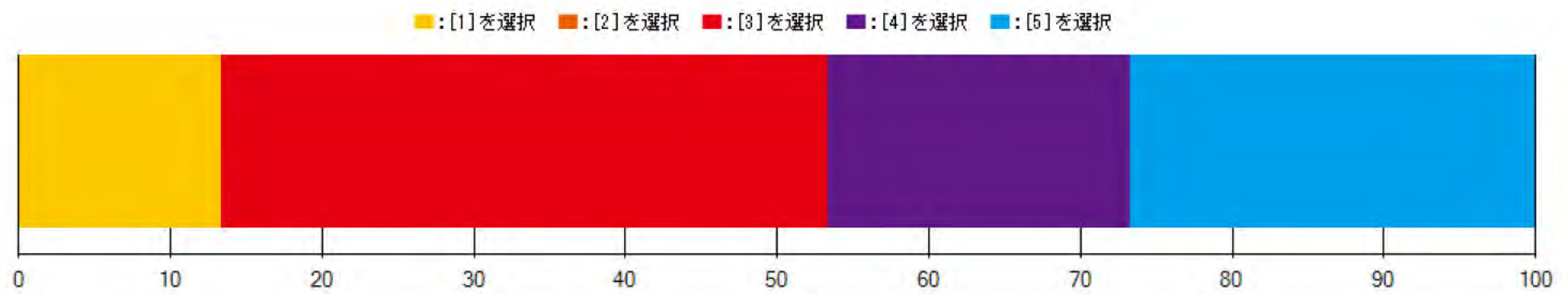
Q2 授業への出席状況は、どの程度ですか【必須入力】

	回答数	回答率
1 皆出席	13	86.67%
2 1-2回欠席	2	13.33%
3 3-4回欠席	0	0.00%
4 5回以上	0	0.00%



Q3 1回(90分)の授業のために行った予習・復習(授業中に出された課題を含む)の時間は平均してどの程度ですか【必須入力】

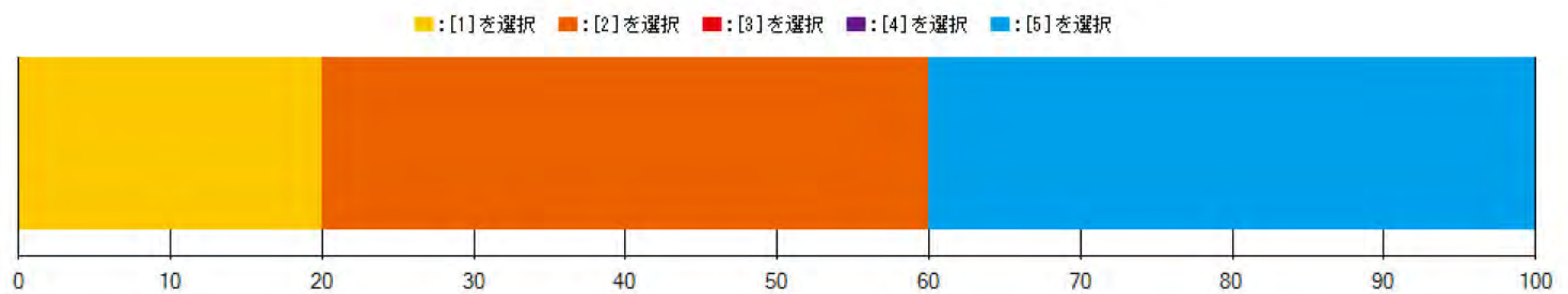
	回答数	回答率
1 3時間以上	2	13.33%
2 2-3時間	0	0.00%
3 1-2時間	6	40.00%
4 30分-1時間	3	20.00%
5 30分未満	4	26.67%



【シラバスの活用】

Q4 シラバスはこの科目の選択や学修中のガイドとして参考になりましたか【必須入力】

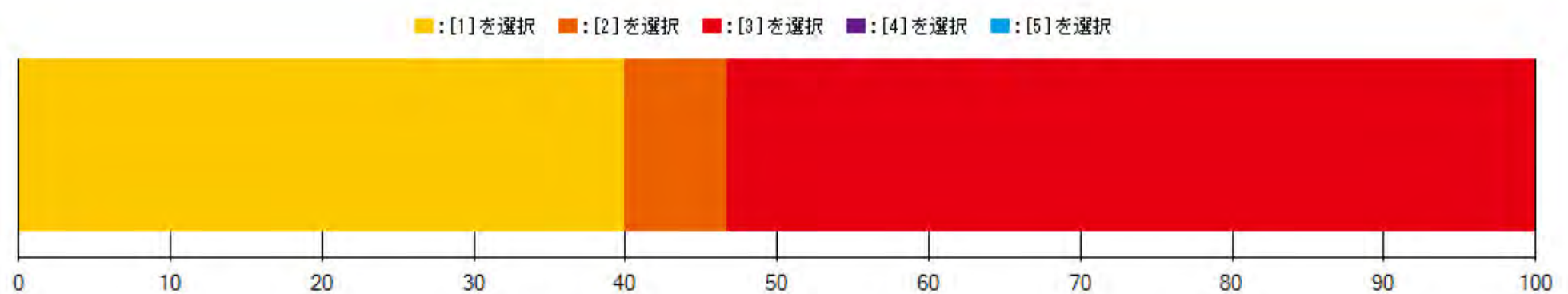
		回答数	回答率
1	大変参考になった	3	20.00%
2	ある程度参考になった	6	40.00%
3	あまり参考にならなかった	0	0.00%
4	まったく参考にならなかった	0	0.00%
5	シラバスは見ていない	6	40.00%



【授業内容】

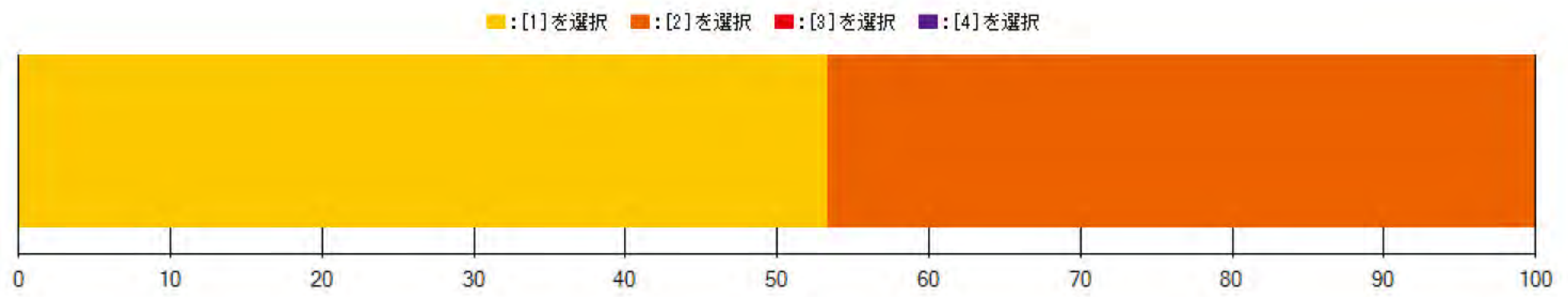
Q5 授業の水準はあなたが期待しているものから見てどうでしたか【必須入力】

		回答数	回答率
1	期待より高い	6	40.00%
2	期待よりやや高い	1	6.67%
3	期待通り	8	53.33%
4	期待よりやや低い	0	0.00%
5	期待より低い	0	0.00%



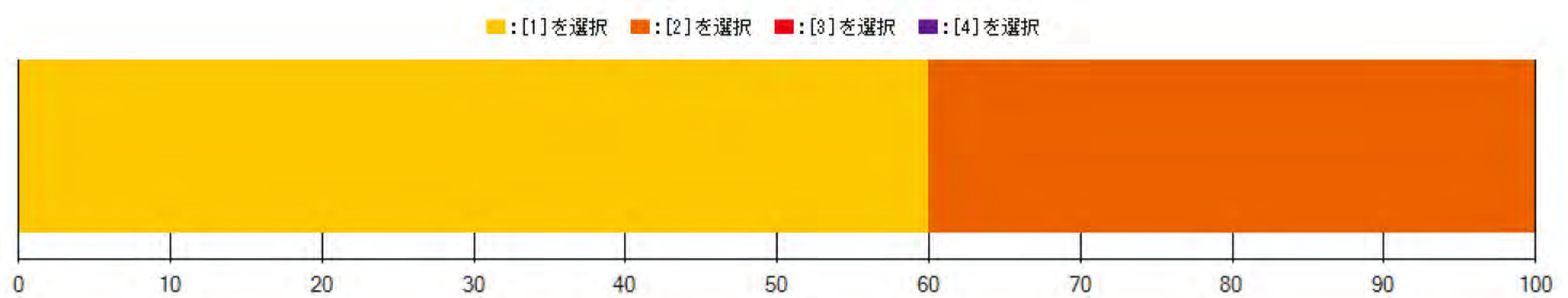
Q6 授業内容に興味を持ってましたか【必須入力】

		回答数	回答率
1	非常に持てた	8	53.33%
2	やや持てた	7	46.67%
3	あまり持てなかった	0	0.00%
4	まったく持てなかった	0	0.00%



Q7 授業は知識や視野などを広げるものでしたか【必須入力】

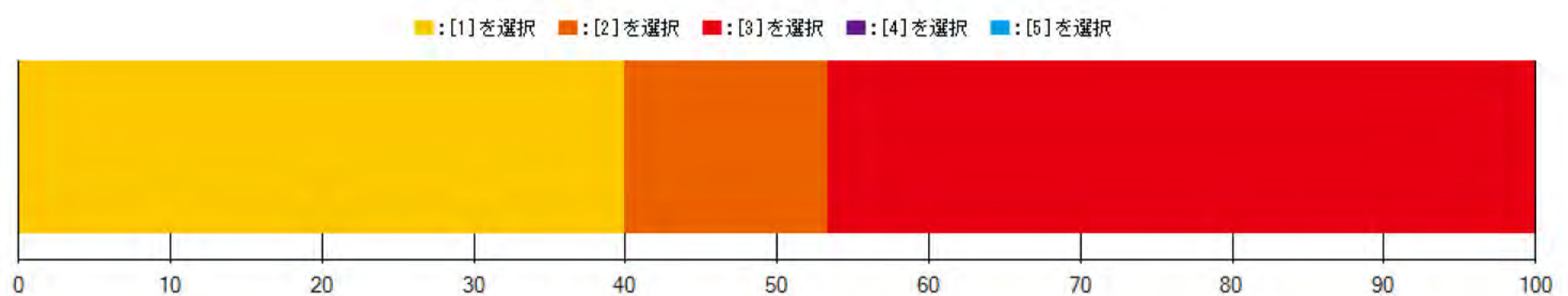
		回答数	回答率
1	非常にそう思う	9	60.00%
2	まあそう思う	6	40.00%
3	あまり思わない	0	0.00%
4	まったく思わない	0	0.00%



【授業の進め方】

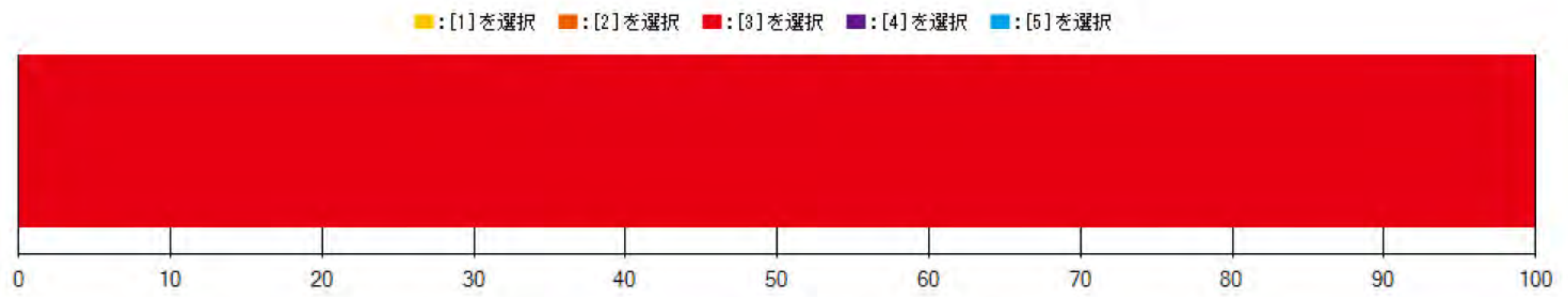
Q8 授業の進め方・熱意は【必須入力】

		回答数	回答率
1	期待より高い	6	40.00%
2	期待よりやや高い	2	13.33%
3	期待通り	7	46.67%
4	期待よりやや低い	0	0.00%
5	期待より低い	0	0.00%



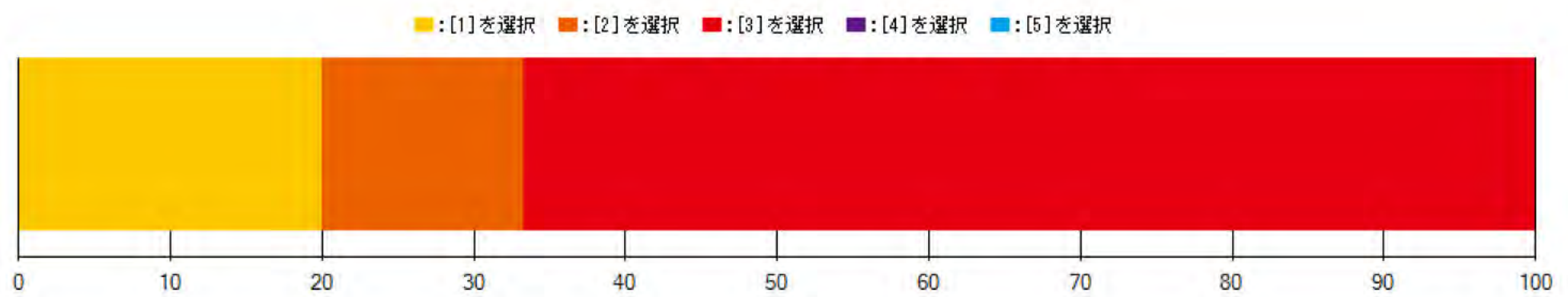
Q9 授業のスピードは適切でしたか【必須入力】

		回答数	回答率
1	速すぎた	0	0.00%
2	やや速い	0	0.00%
3	適切	15	100.00%
4	やや遅い	0	0.00%
5	遅すぎた	0	0.00%



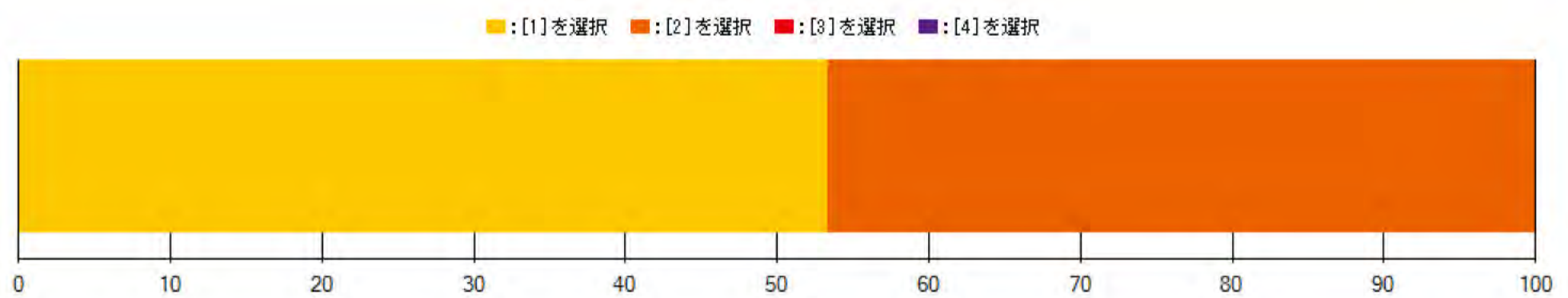
Q10 参加の促し(アクティブラーニング)はあなたが期待しているものから見てどうでしたか【必須入力】

	回答数	回答率
1 期待より高い	3	20.00%
2 期待よりやや高い	2	13.33%
3 期待より通り	10	66.67%
4 期待よりやや低い	0	0.00%
5 期待より低い	0	0.00%



Q11 授業で用いた資料(テキスト・資料・プレゼン)は適切でしたか【必須入力】

	回答数	回答率
1 十分適切	8	53.33%
2 やや適切	7	46.67%
3 あまり適切ではない	0	0.00%
4 まったく不適切	0	0.00%



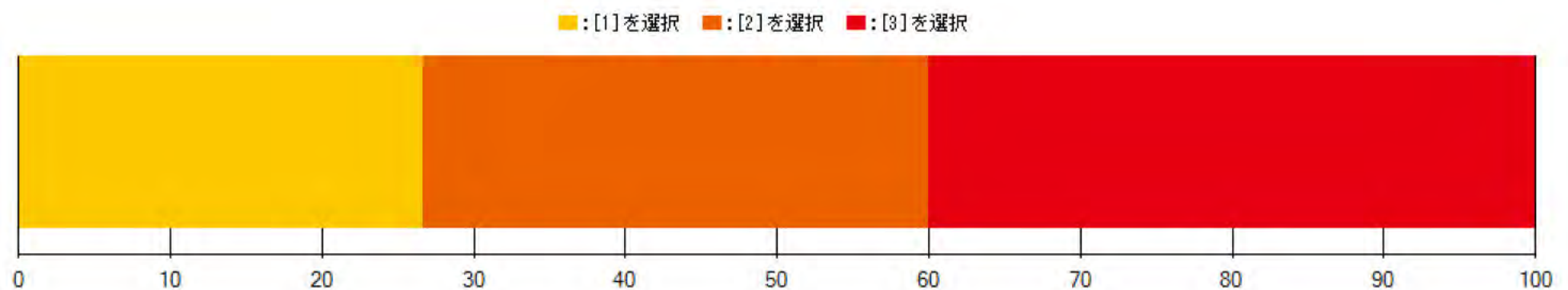
アンケート名	【教職大学院1年生向け】授業改善のための学生アンケート(前期)
実施期間	2021/08/02~2021/08/25
時間割番号	30-01031
科目名	授業研究
受講者数	15

【はじめに】

※回答者について

Q1 本アンケートは匿名であり、個人を特定するものではありませんが、回答者のコース情報のみお知らせください【必須入力】

	回答数	回答率
1 学校マネジメントコース	4	26.67%
2 学習デザインコース(現職)	5	33.33%
3 学習デザインコース(ストレート)	6	40.00%

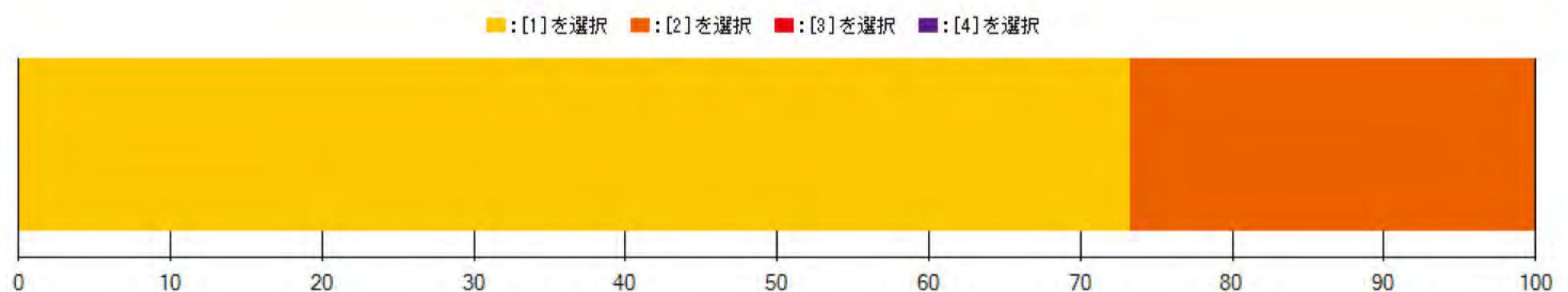


【1. 授業内容・授業の進め方について】

【各科目とのかかわり方】

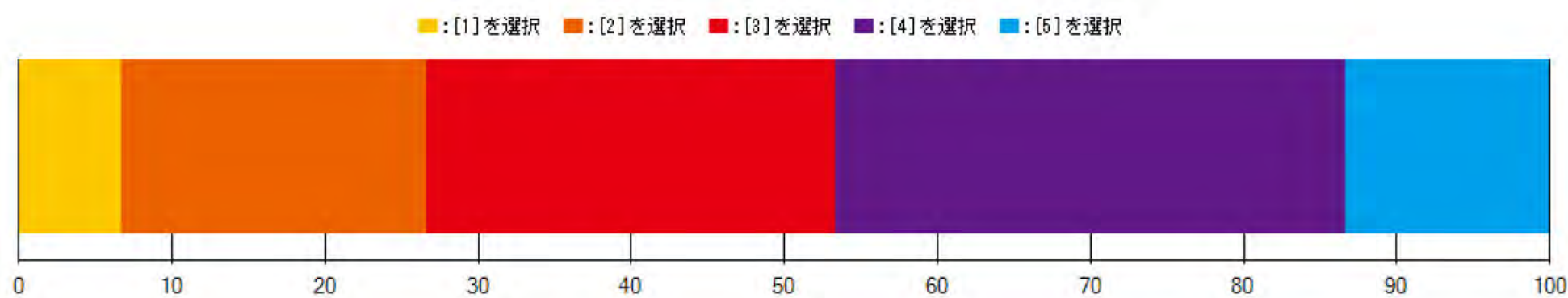
Q2 授業への出席状況は、どの程度ですか【必須入力】

	回答数	回答率
1 皆出席	11	73.33%
2 1-2回欠席	4	26.67%
3 3-4回欠席	0	0.00%
4 5回以上	0	0.00%



Q3 1回(90分)の授業のために行った予習・復習(授業中に出された課題を含む)の時間は平均してどの程度ですか【必須入力】

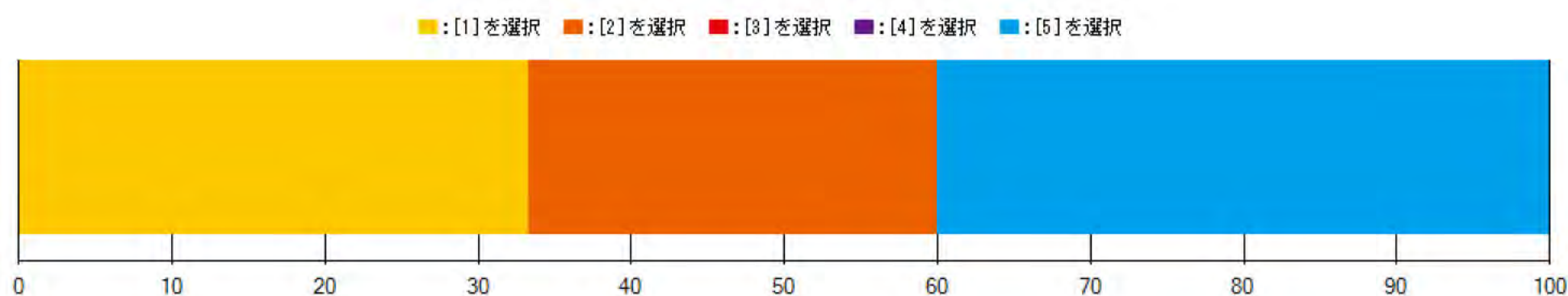
	回答数	回答率
1 3時間以上	1	6.67%
2 2-3時間	3	20.00%
3 1-2時間	4	26.67%
4 30分-1時間	5	33.33%
5 30分未満	2	13.33%



【シラバスの活用】

Q4 シラバスはこの科目の選択や学修中のガイドとして参考になりましたか【必須入力】

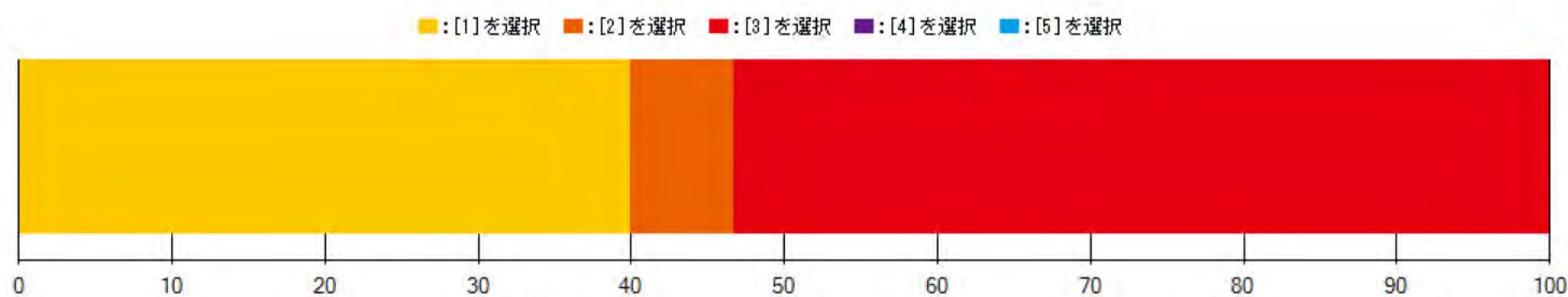
		回答数	回答率
1	大変参考になった	5	33.33%
2	ある程度参考になった	4	26.67%
3	あまり参考にならなかった	0	0.00%
4	まったく参考にならなかった	0	0.00%
5	シラバスは見ていない	6	40.00%



【授業内容】

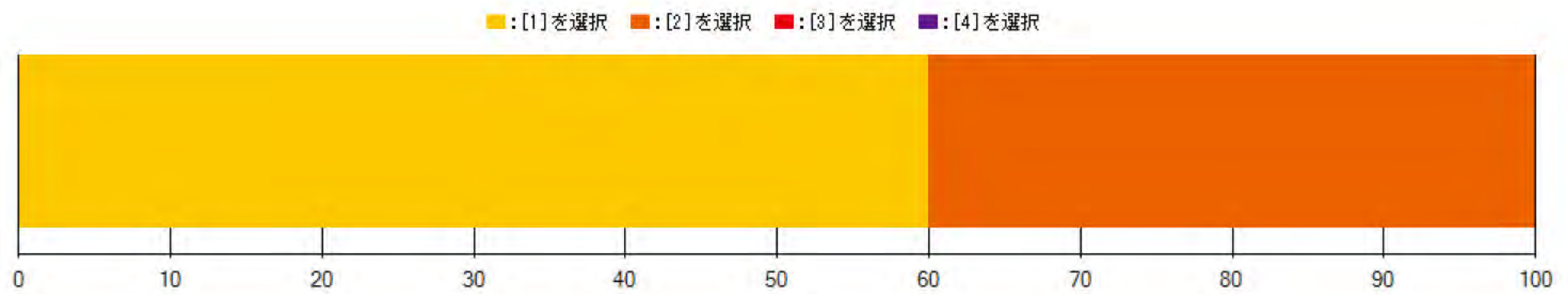
Q5 授業の水準はあなたが期待しているものから見てどうでしたか【必須入力】

		回答数	回答率
1	期待より高い	6	40.00%
2	期待よりやや高い	1	6.67%
3	期待通り	8	53.33%
4	期待よりやや低い	0	0.00%
5	期待より低い	0	0.00%



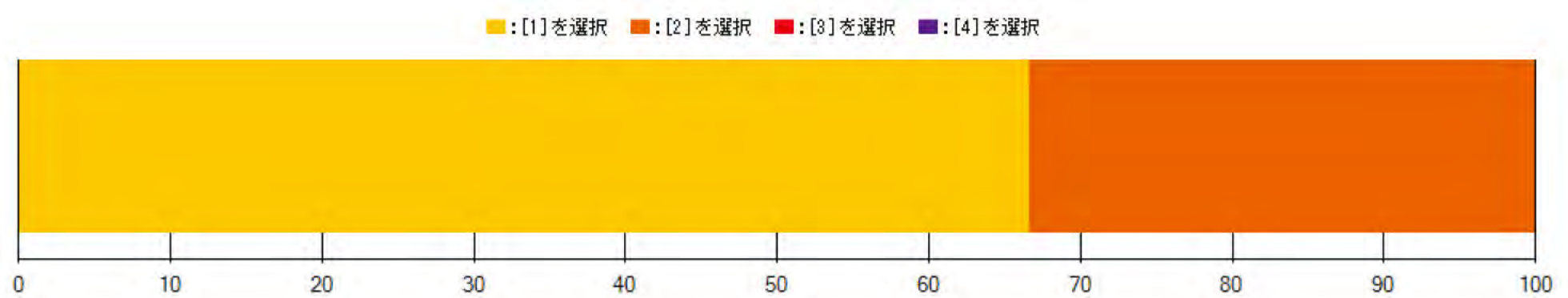
Q6 授業内容に興味を持ってましたか【必須入力】

		回答数	回答率
1	非常に持てた	9	60.00%
2	やや持てた	6	40.00%
3	あまり持てなかった	0	0.00%
4	まったく持てなかった	0	0.00%



Q7 授業は知識や視野などを広げるものでしたか【必須入力】

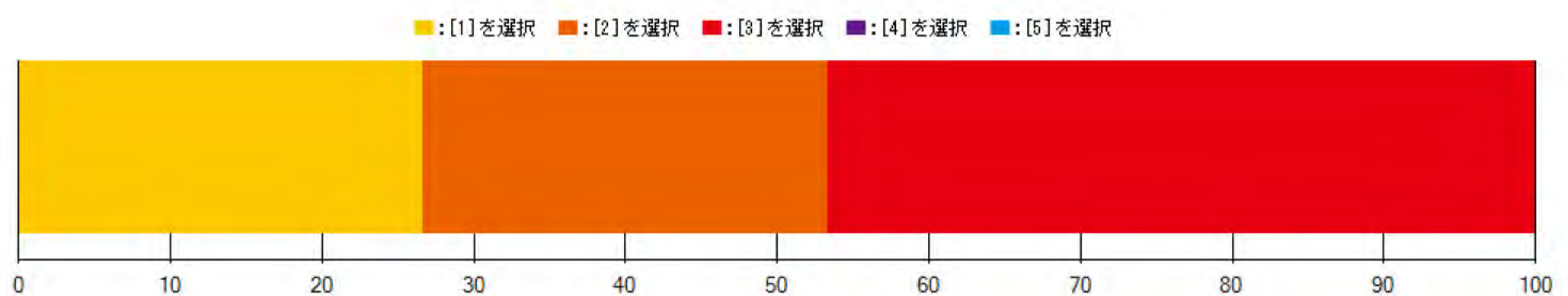
		回答数	回答率
1	非常にそう思う	10	66.67%
2	まあそう思う	5	33.33%
3	あまり思わない	0	0.00%
4	まったく思わない	0	0.00%



【授業の進め方】

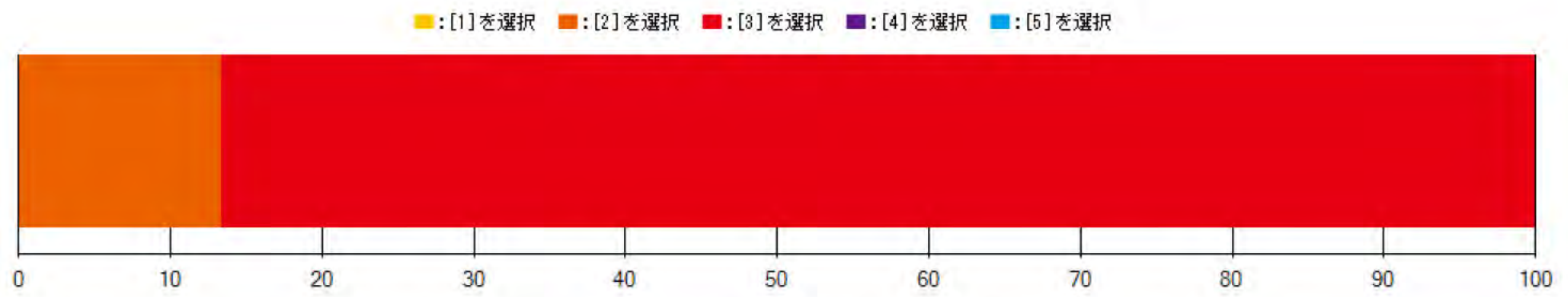
Q8 授業の進め方・熱意は【必須入力】

		回答数	回答率
1	期待より高い	4	26.67%
2	期待よりやや高い	4	26.67%
3	期待通り	7	46.67%
4	期待よりやや低い	0	0.00%
5	期待より低い	0	0.00%



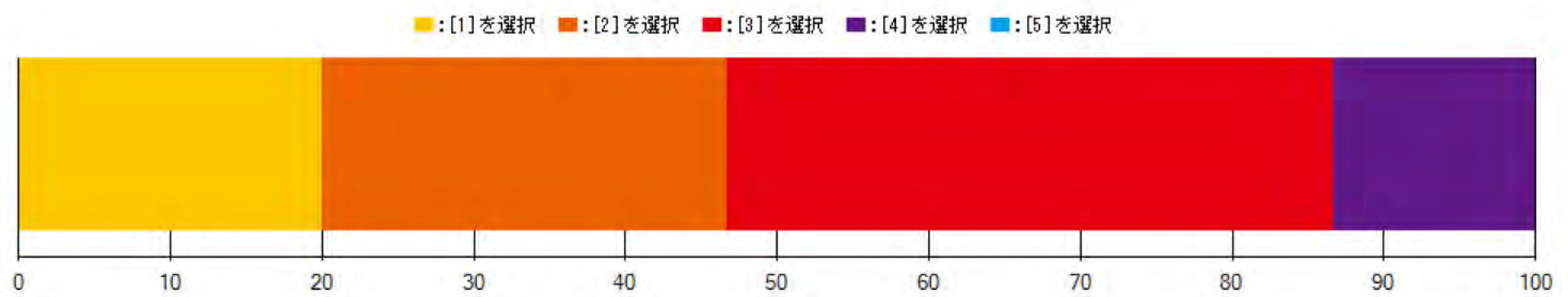
Q9 授業のスピードは適切でしたか【必須入力】

		回答数	回答率
1	速すぎた	0	0.00%
2	やや速い	2	13.33%
3	適切	13	86.67%
4	やや遅い	0	0.00%
5	遅すぎた	0	0.00%



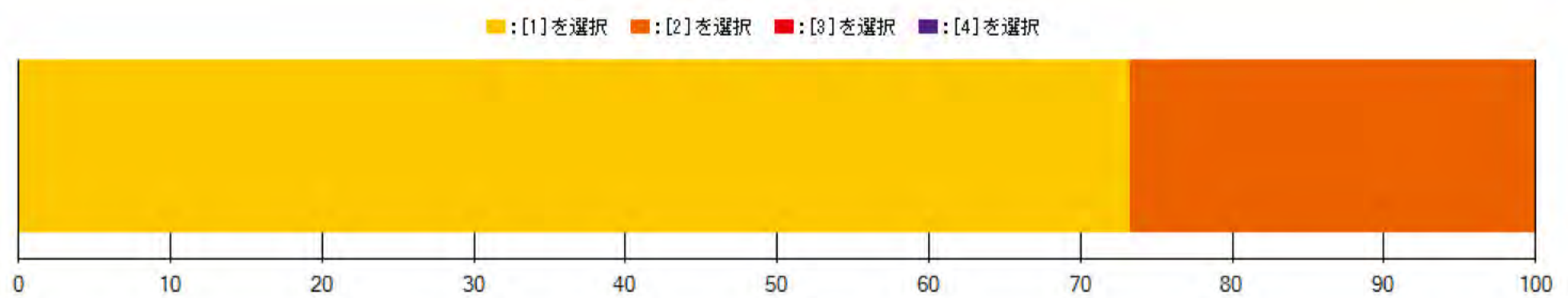
Q10 参加の促し(アクティブラーニング)はあなたが期待しているものから見てどうでしたか【必須入力】

	回答数	回答率
1 期待より高い	3	20.00%
2 期待よりやや高い	4	26.67%
3 期待より通り	6	40.00%
4 期待よりやや低い	2	13.33%
5 期待より低い	0	0.00%



Q11 授業で用いた資料(テキスト・資料・プレゼン)は適切でしたか【必須入力】

	回答数	回答率
1 十分適切	11	73.33%
2 やや適切	4	26.67%
3 あまり適切ではない	0	0.00%
4 まったく不適切	0	0.00%



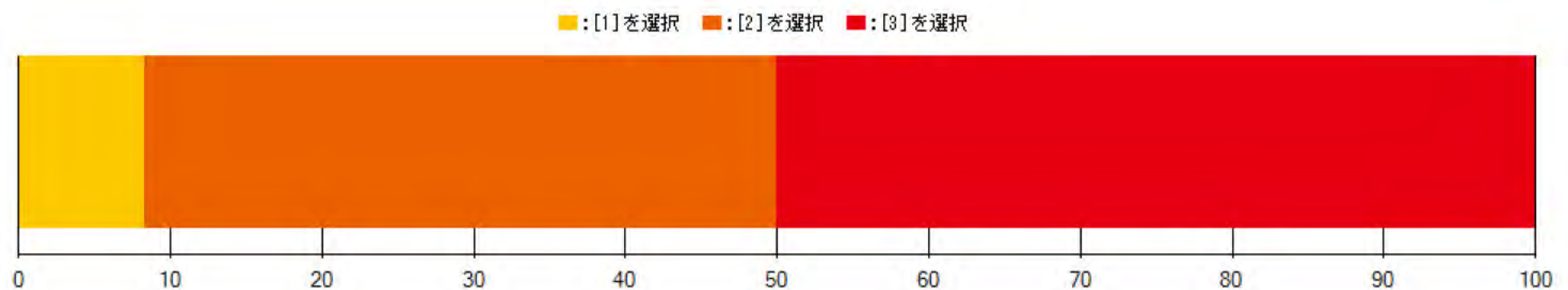
アンケート名	【教職大学院1年生向け】授業改善のための学生アンケート(前期)
実施期間	2021/08/02~2021/08/25
時間割番号	30-01042
科目名	カウンセリング演習
受講者数	12

【はじめに】

※回答者について

Q1 本アンケートは匿名であり、個人を特定するものではありませんが、回答者のコース情報のみお知らせください【必須入力】

		回答数	回答率
1	学校マネジメントコース	1	8.33%
2	学習デザインコース(現職)	5	41.67%
3	学習デザインコース(ストレート)	6	50.00%

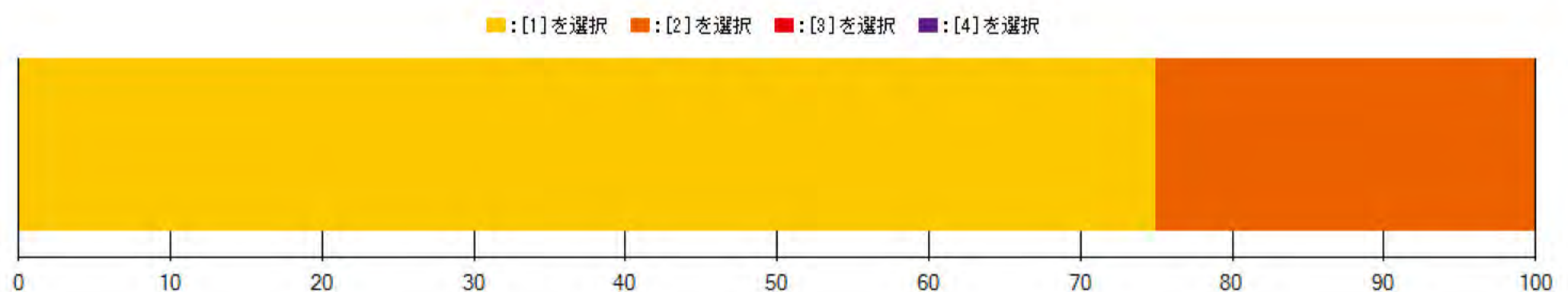


【1. 授業内容・授業の進め方について】

【各科目とのかかわり方】

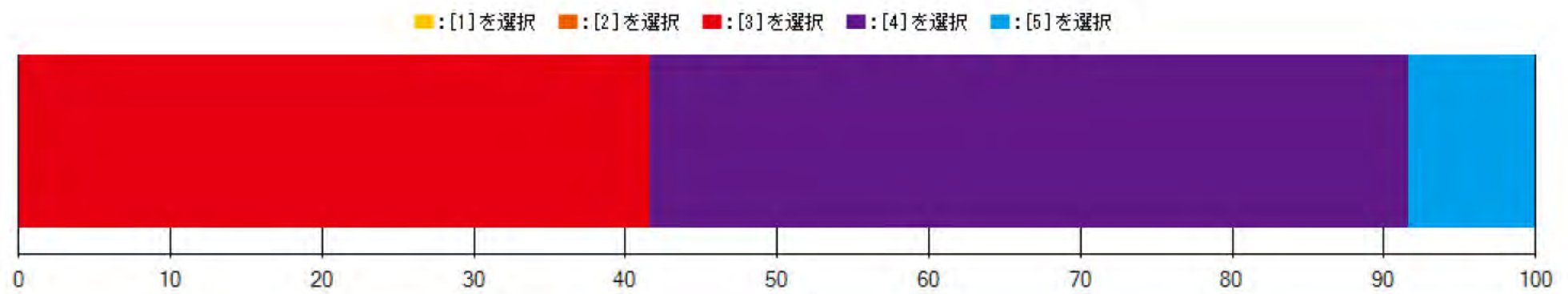
Q2 授業への出席状況は、どの程度ですか【必須入力】

		回答数	回答率
1	皆出席	9	75.00%
2	1-2回欠席	3	25.00%
3	3-4回欠席	0	0.00%
4	5回以上	0	0.00%



Q3 1回(90分)の授業のために行った予習・復習(授業中に出された課題を含む)の時間は平均してどの程度ですか【必須入力】

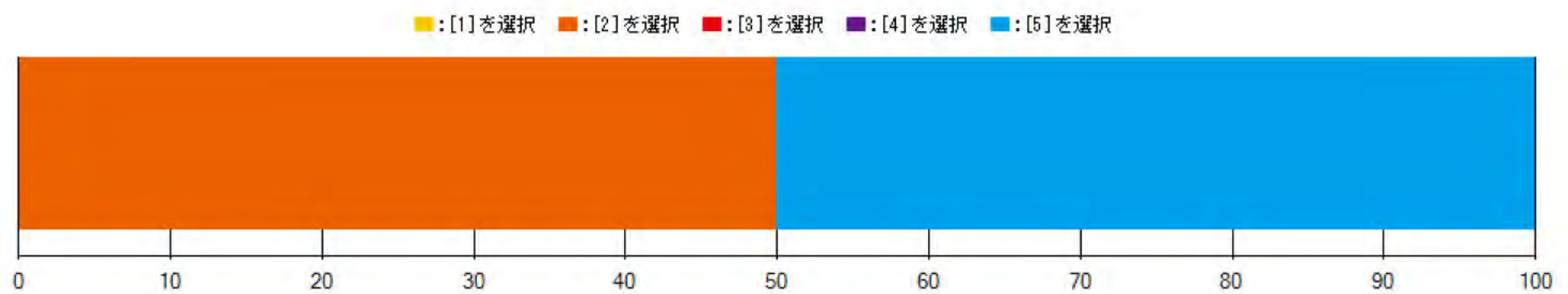
		回答数	回答率
1	3時間以上	0	0.00%
2	2-3時間	0	0.00%
3	1-2時間	5	41.67%
4	30分-1時間	6	50.00%
5	30分未満	1	8.33%



【シラバスの活用】

Q4 シラバスはこの科目の選択や学修中のガイドとして参考になりましたか【必須入力】

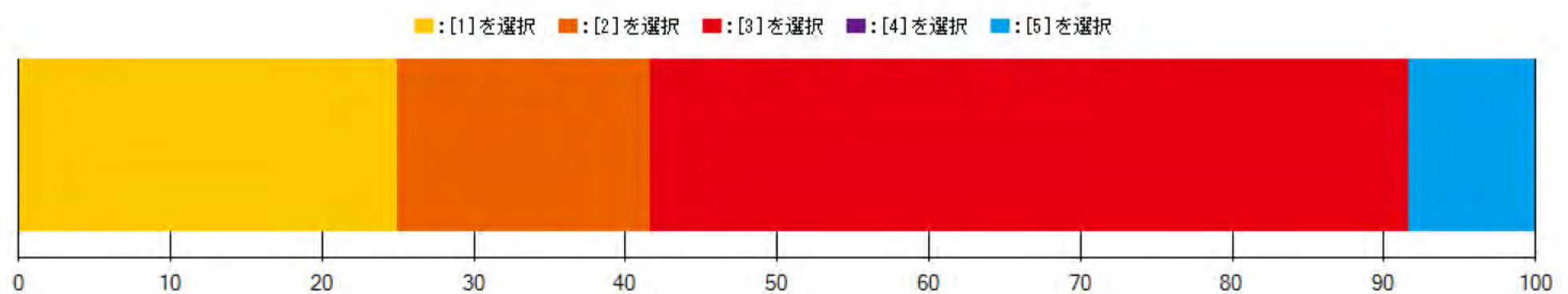
		回答数	回答率
1	大変参考になった	0	0.00%
2	ある程度参考になった	6	50.00%
3	あまり参考にならなかった	0	0.00%
4	まったく参考にならなかった	0	0.00%
5	シラバスは見ていない	6	50.00%



【授業内容】

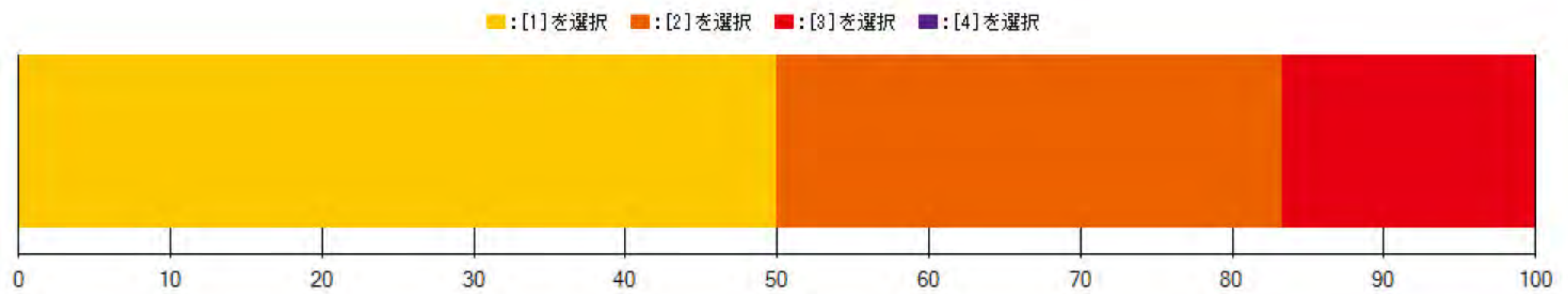
Q5 授業の水準はあなたが期待しているものから見てどうでしたか【必須入力】

		回答数	回答率
1	期待より高い	3	25.00%
2	期待よりやや高い	2	16.67%
3	期待通り	6	50.00%
4	期待よりやや低い	0	0.00%
5	期待より低い	1	8.33%



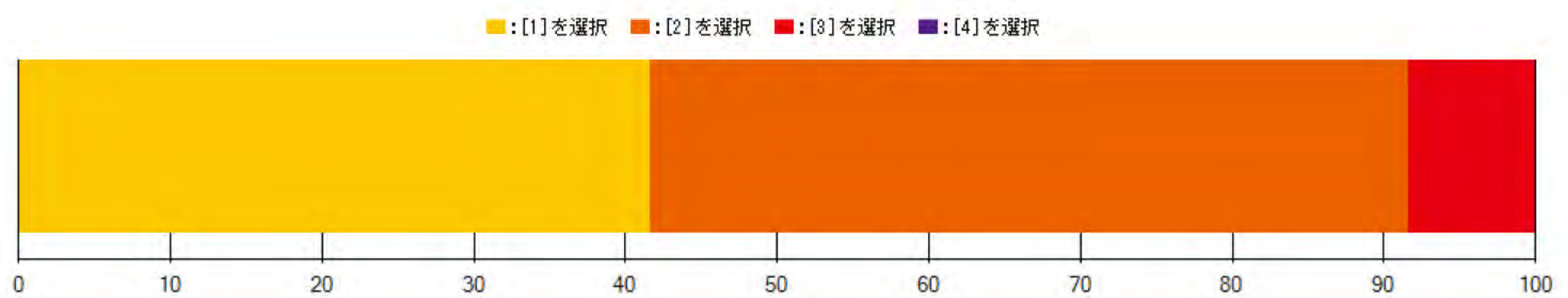
Q6 授業内容に興味を持ってましたか【必須入力】

		回答数	回答率
1	非常に持てた	6	50.00%
2	やや持てた	4	33.33%
3	あまり持てなかった	2	16.67%
4	まったく持てなかった	0	0.00%



Q7 授業は知識や視野などを広げるものでしたか【必須入力】

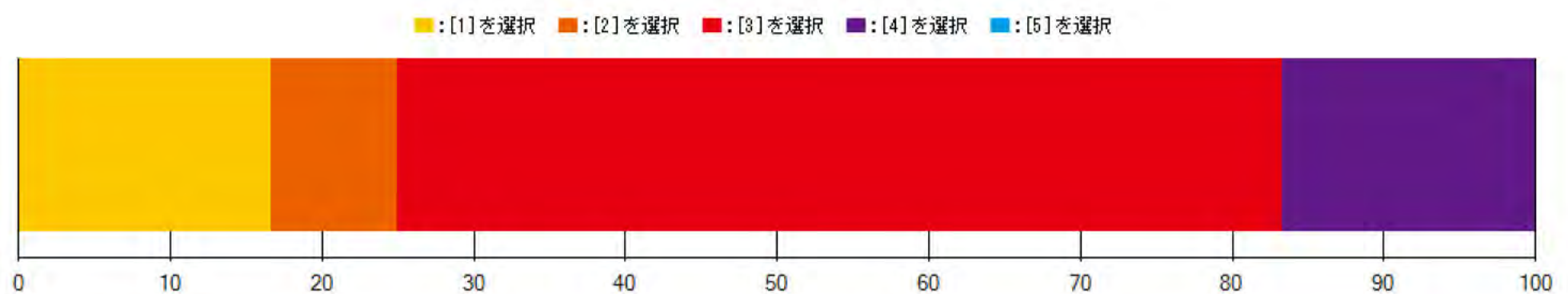
	回答数	回答率
1 非常にそう思う	5	41.67%
2 まあそう思う	6	50.00%
3 あまり思わない	1	8.33%
4 まったく思わない	0	0.00%



【授業の進め方】

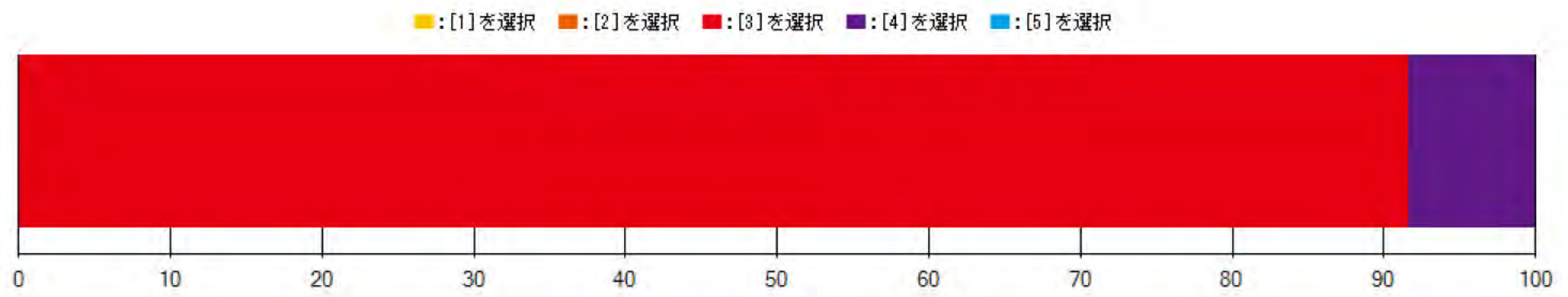
Q8 授業の進め方・熱意は【必須入力】

	回答数	回答率
1 期待より高い	2	16.67%
2 期待よりやや高い	1	8.33%
3 期待通り	7	58.33%
4 期待よりやや低い	2	16.67%
5 期待より低い	0	0.00%



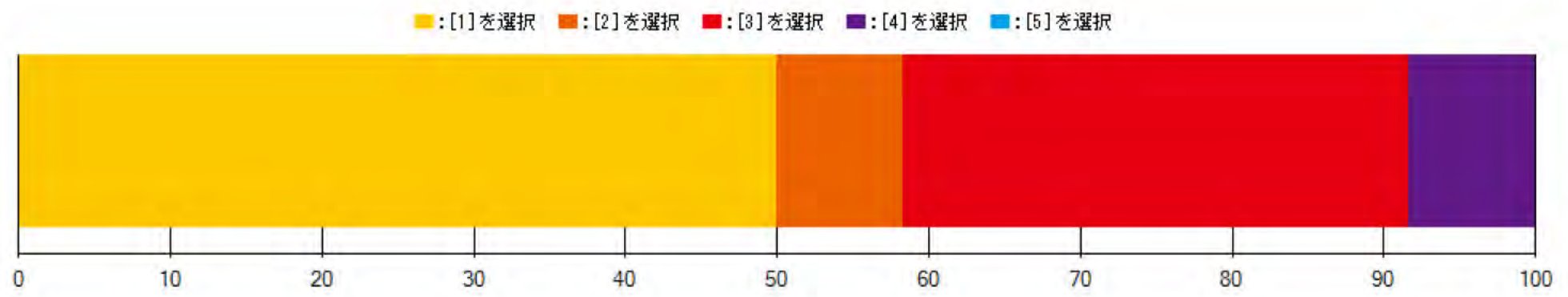
Q9 授業のスピードは適切でしたか【必須入力】

	回答数	回答率
1 速すぎた	0	0.00%
2 やや速い	0	0.00%
3 適切	11	91.67%
4 やや遅い	1	8.33%
5 遅すぎた	0	0.00%



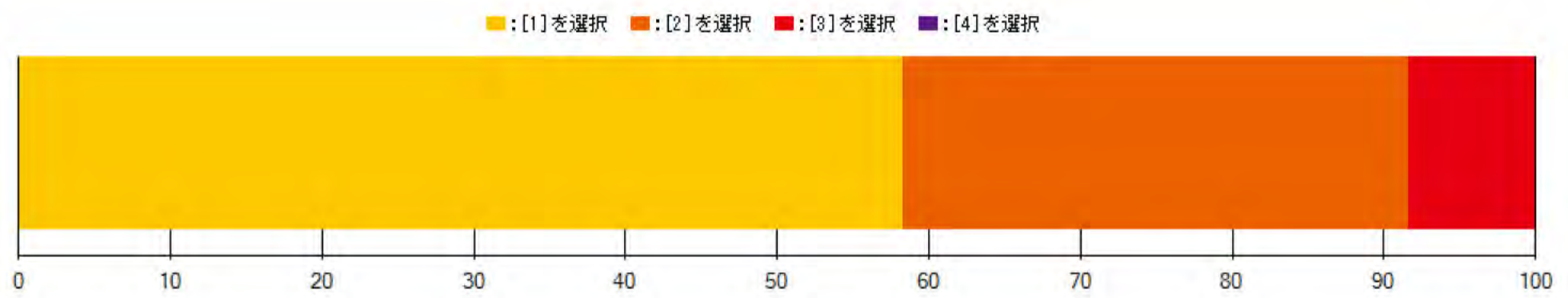
Q10 参加の促し(アクティブラーニング)はあなたが期待しているものから見てどうでしたか【必須入力】

	回答数	回答率
1 期待より高い	6	50.00%
2 期待よりやや高い	1	8.33%
3 期待より通り	4	33.33%
4 期待よりやや低い	1	8.33%
5 期待より低い	0	0.00%



Q11 授業で用いた資料(テキスト・資料・プレゼン)は適切でしたか【必須入力】

	回答数	回答率
1 十分適切	7	58.33%
2 やや適切	4	33.33%
3 あまり適切ではない	1	8.33%
4 まったく不適切	0	0.00%



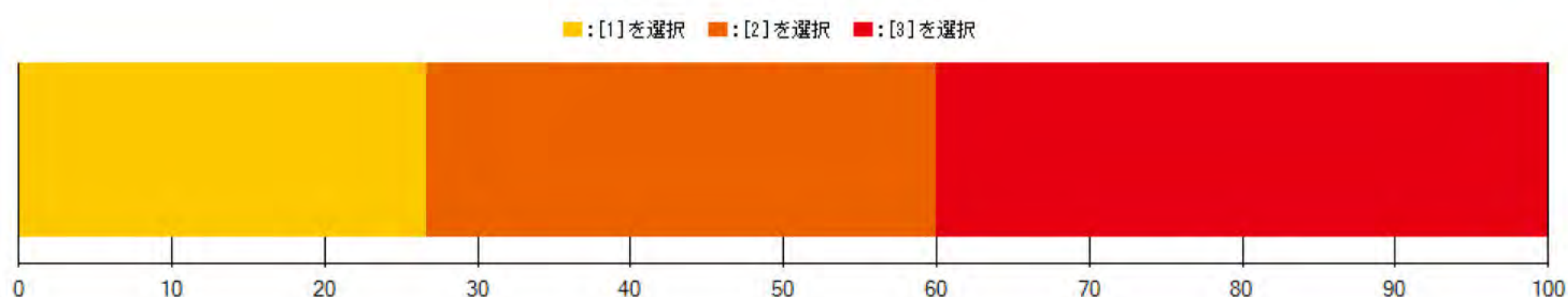
アンケート名	【教職大学院1年生向け】授業改善のための学生アンケート(前期)
実施期間	2021/08/02~2021/08/25
時間割番号	30-01051
科目名	学校マネジメントの理論と実践
受講者数	15

【はじめに】

※回答者について

Q1 本アンケートは匿名であり、個人を特定するものではありませんが、回答者のコース情報のみお知らせください【必須入力】

	回答数	回答率
1 学校マネジメントコース	4	26.67%
2 学習デザインコース(現職)	5	33.33%
3 学習デザインコース(ストレート)	6	40.00%

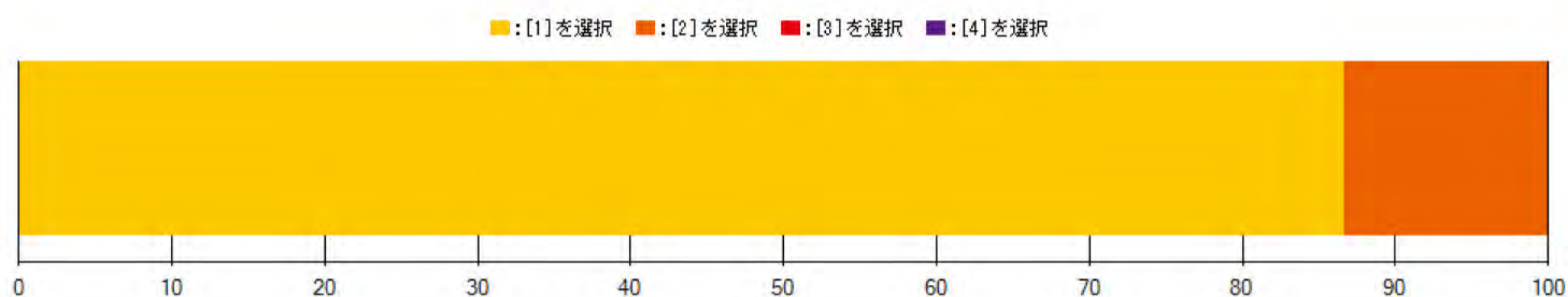


【1. 授業内容・授業の進め方について】

【各科目とのかかわり方】

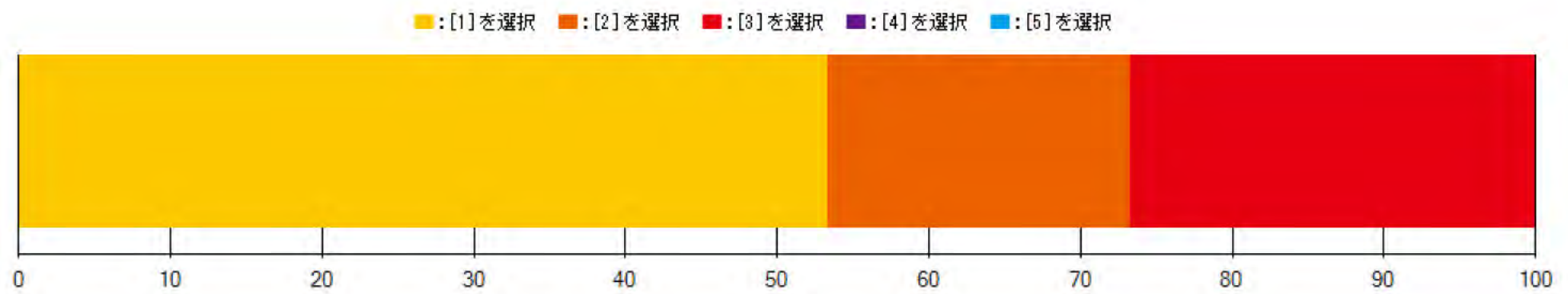
Q2 授業への出席状況は、どの程度ですか【必須入力】

	回答数	回答率
1 皆出席	13	86.67%
2 1-2回欠席	2	13.33%
3 3-4回欠席	0	0.00%
4 5回以上	0	0.00%



Q3 1回(90分)の授業のために行った予習・復習(授業中に出された課題を含む)の時間は平均してどの程度ですか【必須入力】

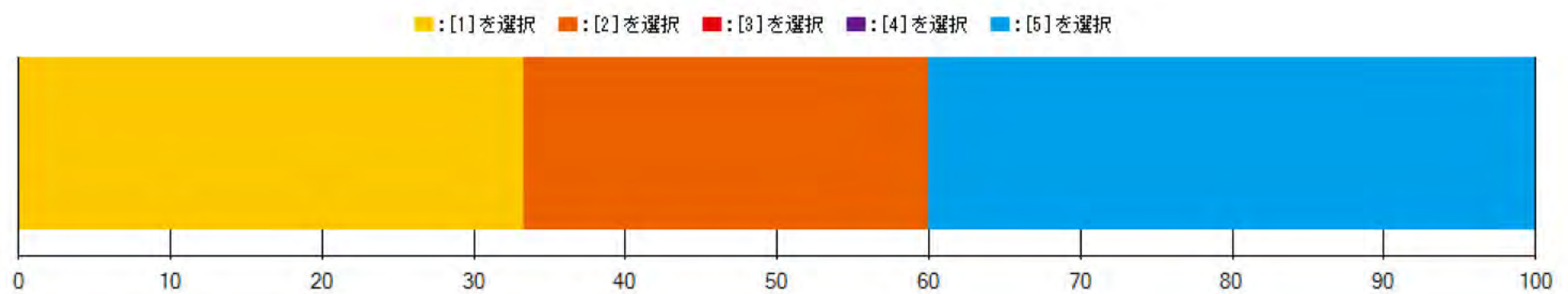
	回答数	回答率
1 3時間以上	8	53.33%
2 2-3時間	3	20.00%
3 1-2時間	4	26.67%
4 30分-1時間	0	0.00%
5 30分未満	0	0.00%



【シラバスの活用】

Q4 シラバスはこの科目の選択や学修中のガイドとして参考になりましたか【必須入力】

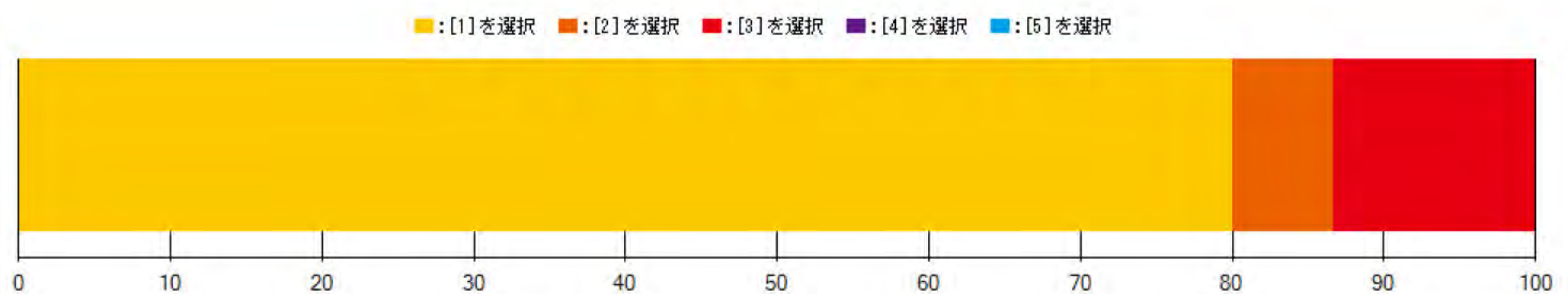
		回答数	回答率
1	大変参考になった	5	33.33%
2	ある程度参考になった	4	26.67%
3	あまり参考にならなかった	0	0.00%
4	まったく参考にならなかった	0	0.00%
5	シラバスは見ていない	6	40.00%



【授業内容】

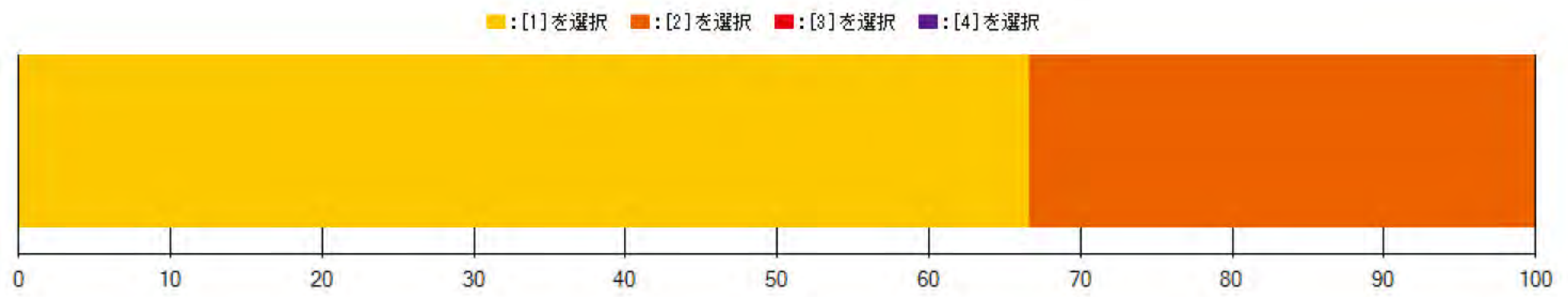
Q5 授業の水準はあなたが期待しているものから見てどうでしたか【必須入力】

		回答数	回答率
1	期待より高い	12	80.00%
2	期待よりやや高い	1	6.67%
3	期待通り	2	13.33%
4	期待よりやや低い	0	0.00%
5	期待より低い	0	0.00%



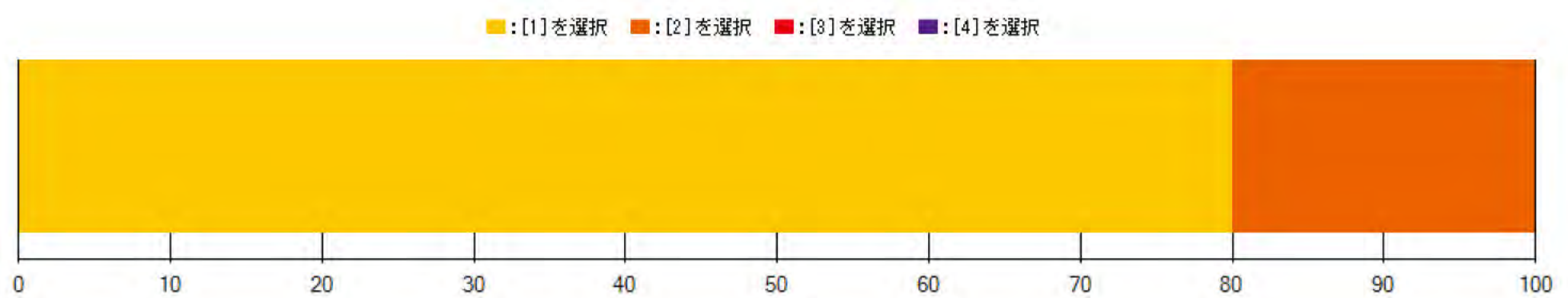
Q6 授業内容に興味を持ってましたか【必須入力】

		回答数	回答率
1	非常に持てた	10	66.67%
2	やや持てた	5	33.33%
3	あまり持てなかった	0	0.00%
4	まったく持てなかった	0	0.00%



Q7 授業は知識や視野などを広げるものでしたか【必須入力】

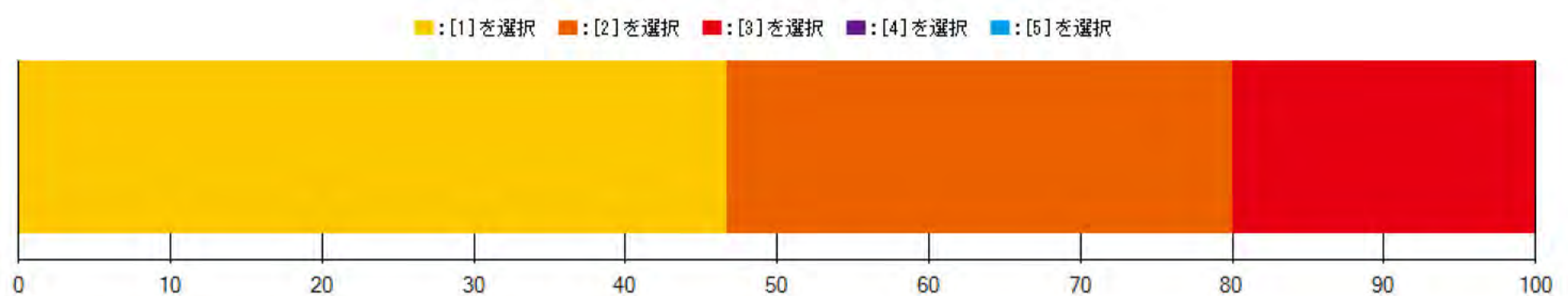
		回答数	回答率
1	非常にそう思う	12	80.00%
2	まあそう思う	3	20.00%
3	あまり思わない	0	0.00%
4	まったく思わない	0	0.00%



【授業の進め方】

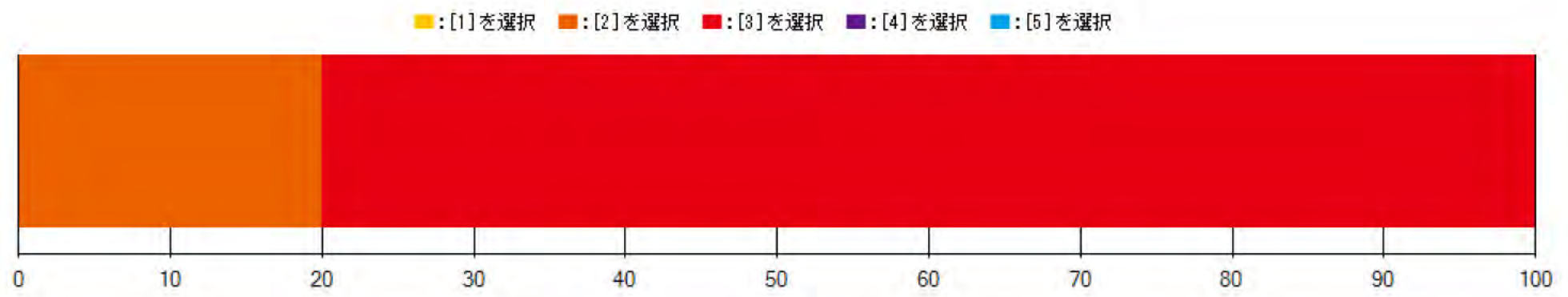
Q8 授業の進め方・熱意は【必須入力】

		回答数	回答率
1	期待より高い	7	46.67%
2	期待よりやや高い	5	33.33%
3	期待通り	3	20.00%
4	期待よりやや低い	0	0.00%
5	期待より低い	0	0.00%



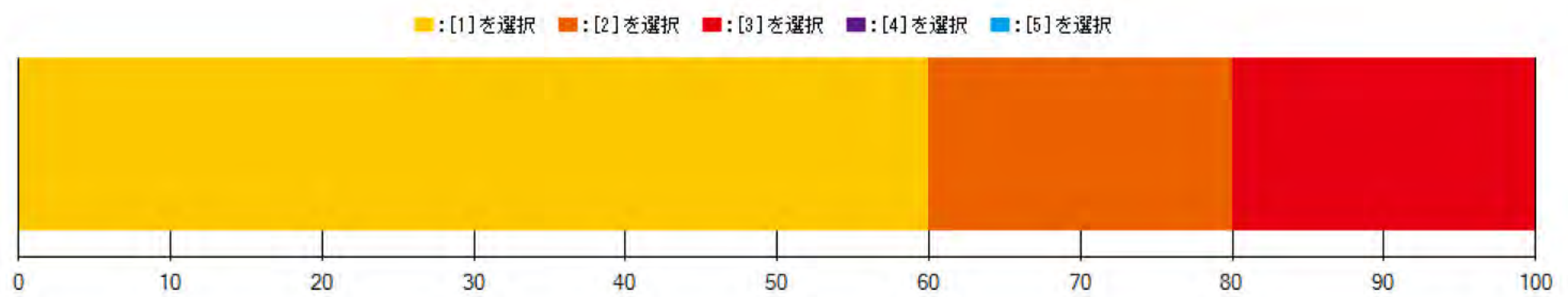
Q9 授業のスピードは適切でしたか【必須入力】

		回答数	回答率
1	速すぎた	0	0.00%
2	やや速い	3	20.00%
3	適切	12	80.00%
4	やや遅い	0	0.00%
5	遅すぎた	0	0.00%



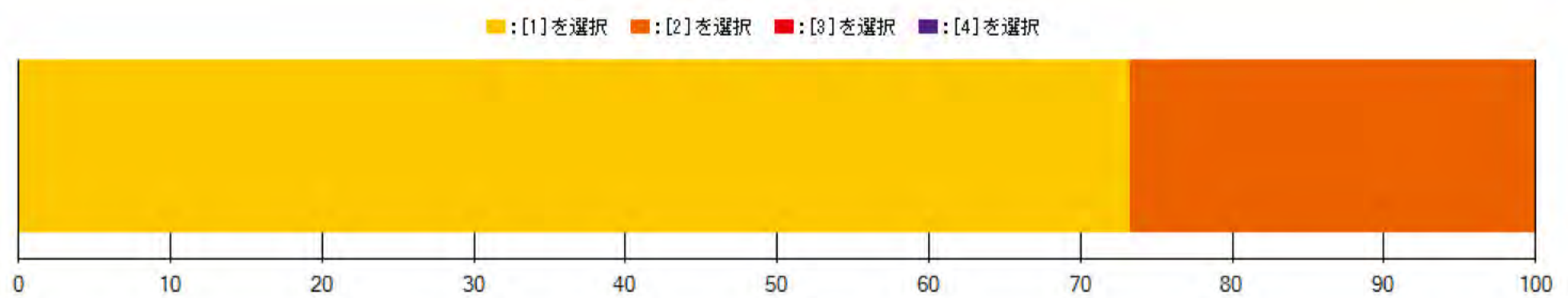
Q10 参加の促し(アクティブラーニング)はあなたが期待しているものから見てどうでしたか【必須入力】

		回答数	回答率
1	期待より高い	9	60.00%
2	期待よりやや高い	3	20.00%
3	期待より通り	3	20.00%
4	期待よりやや低い	0	0.00%
5	期待より低い	0	0.00%



Q11 授業で用いた資料(テキスト・資料・プレゼン)は適切でしたか【必須入力】

		回答数	回答率
1	十分適切	11	73.33%
2	やや適切	4	26.67%
3	あまり適切ではない	0	0.00%
4	まったく不適切	0	0.00%



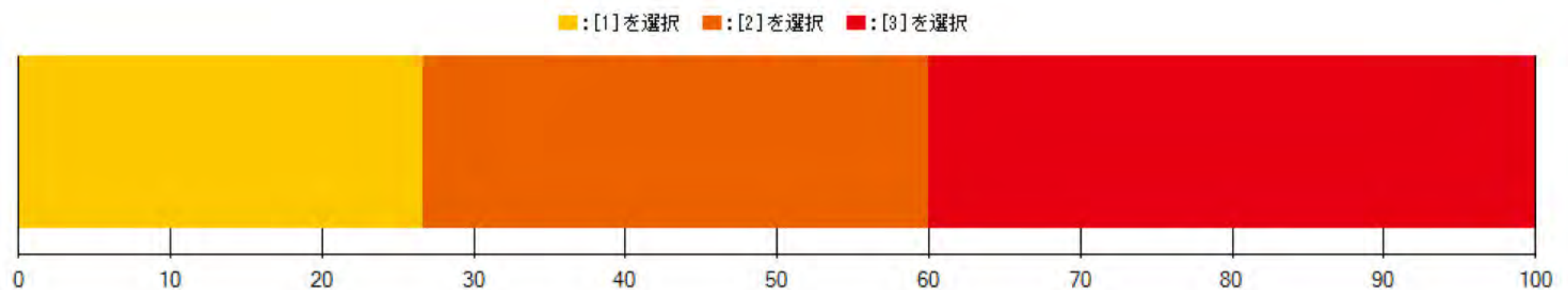
アンケート名	【教職大学院1年生向け】授業改善のための学生アンケート(前期)
実施期間	2021/08/02~2021/08/25
時間割番号	30-01061
科目名	現代教師論
受講者数	15

【はじめに】

※回答者について

Q1 本アンケートは匿名であり、個人を特定するものではありませんが、回答者のコース情報のみお知らせください【必須入力】

	回答数	回答率
1 学校マネジメントコース	4	26.67%
2 学習デザインコース(現職)	5	33.33%
3 学習デザインコース(ストレート)	6	40.00%

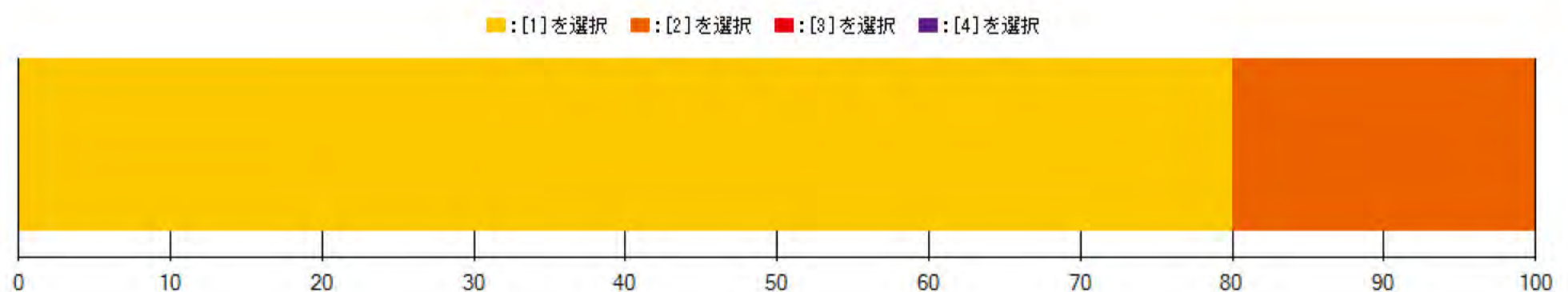


【1. 授業内容・授業の進め方について】

【各科目とのかかわり方】

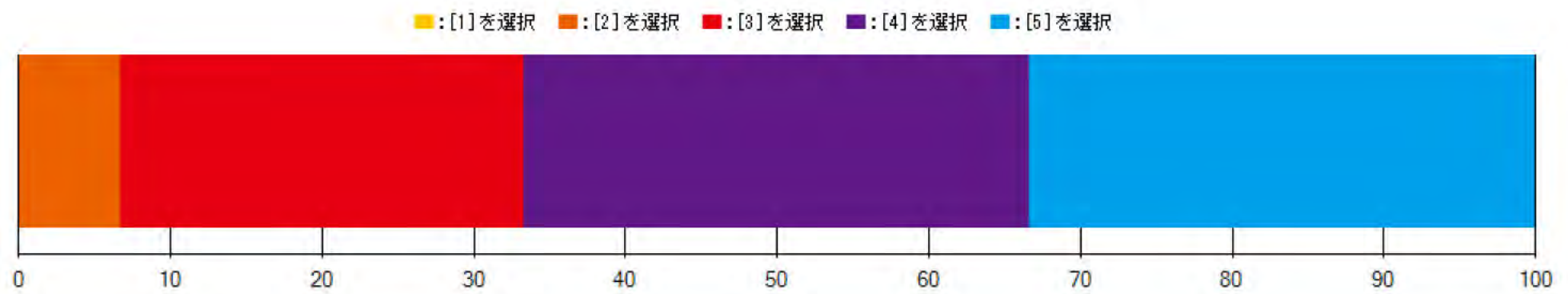
Q2 授業への出席状況は、どの程度ですか【必須入力】

	回答数	回答率
1 皆出席	12	80.00%
2 1-2回欠席	3	20.00%
3 3-4回欠席	0	0.00%
4 5回以上	0	0.00%



Q3 1回(90分)の授業のために行った予習・復習(授業中に出された課題を含む)の時間は平均してどの程度ですか【必須入力】

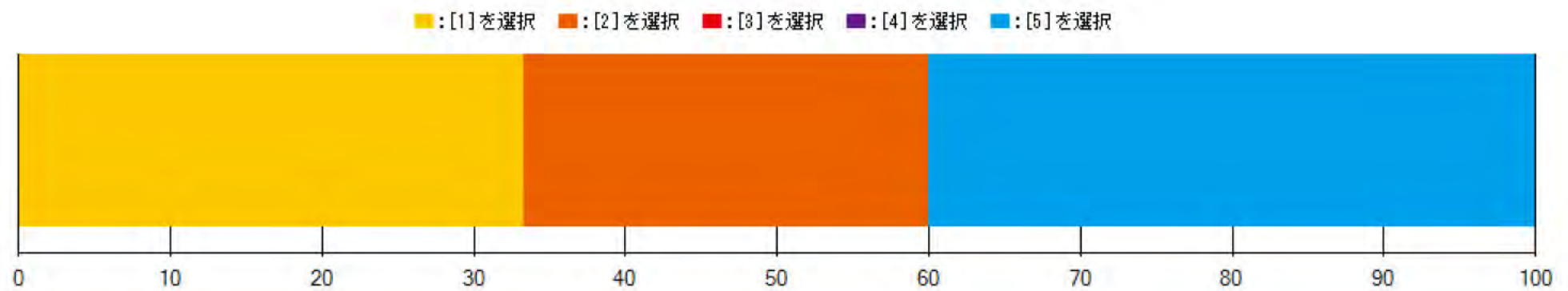
	回答数	回答率
1 3時間以上	0	0.00%
2 2-3時間	1	6.67%
3 1-2時間	4	26.67%
4 30分-1時間	5	33.33%
5 30分未満	5	33.33%



【シラバスの活用】

Q4 シラバスはこの科目の選択や学修中のガイドとして参考になりましたか【必須入力】

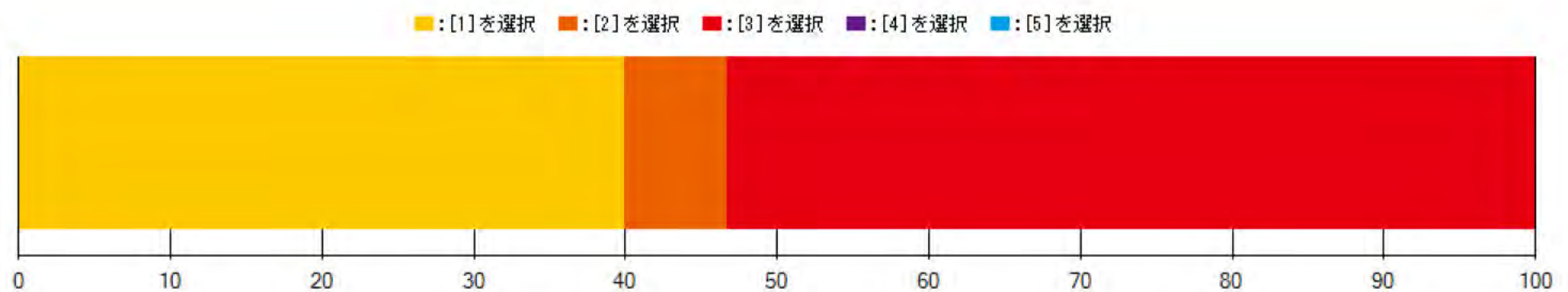
		回答数	回答率
1	大変参考になった	5	33.33%
2	ある程度参考になった	4	26.67%
3	あまり参考にならなかった	0	0.00%
4	まったく参考にならなかった	0	0.00%
5	シラバスは見ていない	6	40.00%



【授業内容】

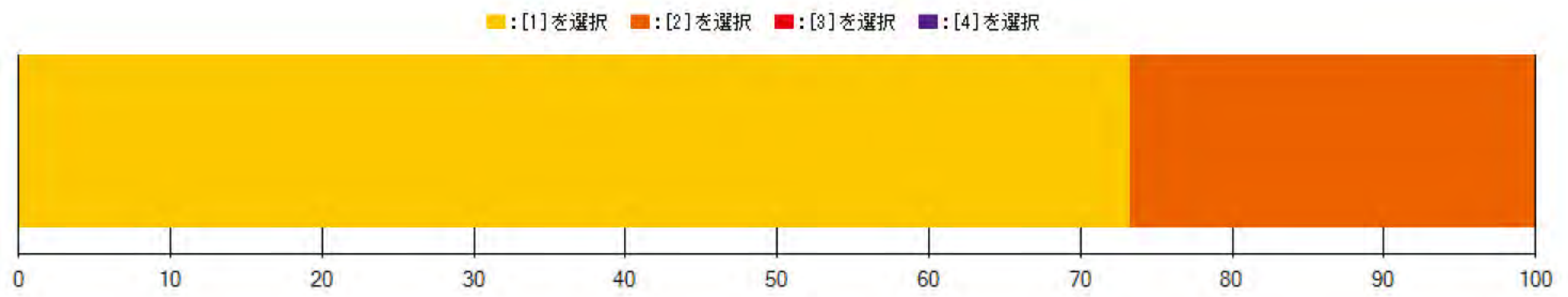
Q5 授業の水準はあなたが期待しているものから見てどうでしたか【必須入力】

		回答数	回答率
1	期待より高い	6	40.00%
2	期待よりやや高い	1	6.67%
3	期待通り	8	53.33%
4	期待よりやや低い	0	0.00%
5	期待より低い	0	0.00%



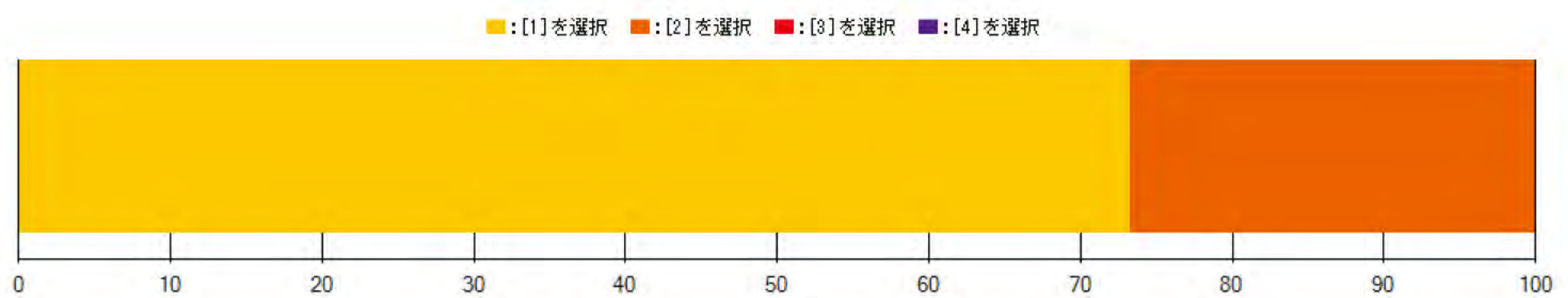
Q6 授業内容に興味がありましたか【必須入力】

		回答数	回答率
1	非常に持てた	11	73.33%
2	やや持てた	4	26.67%
3	あまり持てなかった	0	0.00%
4	まったく持てなかった	0	0.00%



Q7 授業は知識や視野などを広げるものでしたか【必須入力】

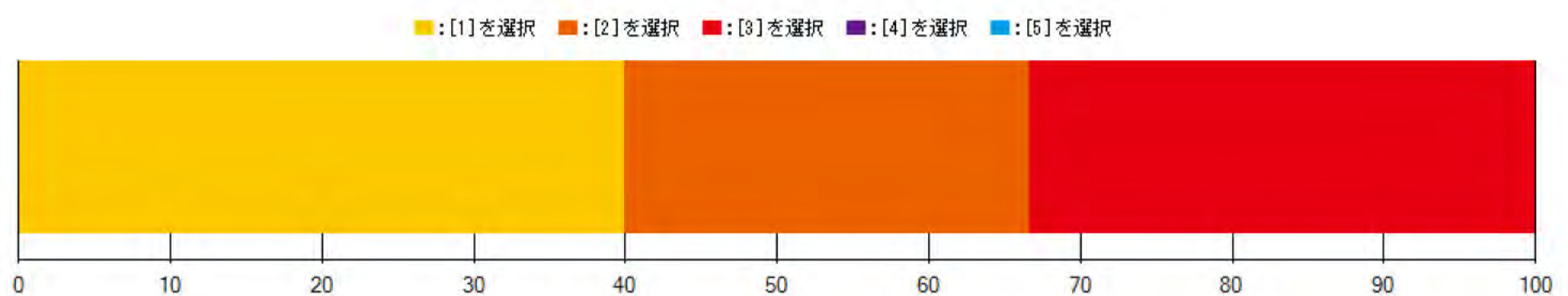
		回答数	回答率
1	非常にそう思う	11	73.33%
2	まあそう思う	4	26.67%
3	あまり思わない	0	0.00%
4	まったく思わない	0	0.00%



【授業の進め方】

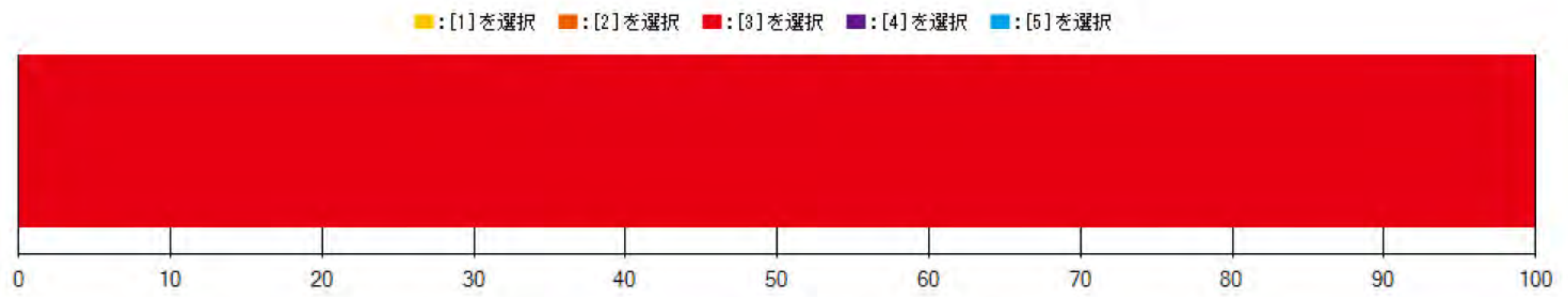
Q8 授業の進め方・熱意は【必須入力】

		回答数	回答率
1	期待より高い	6	40.00%
2	期待よりやや高い	4	26.67%
3	期待通り	5	33.33%
4	期待よりやや低い	0	0.00%
5	期待より低い	0	0.00%



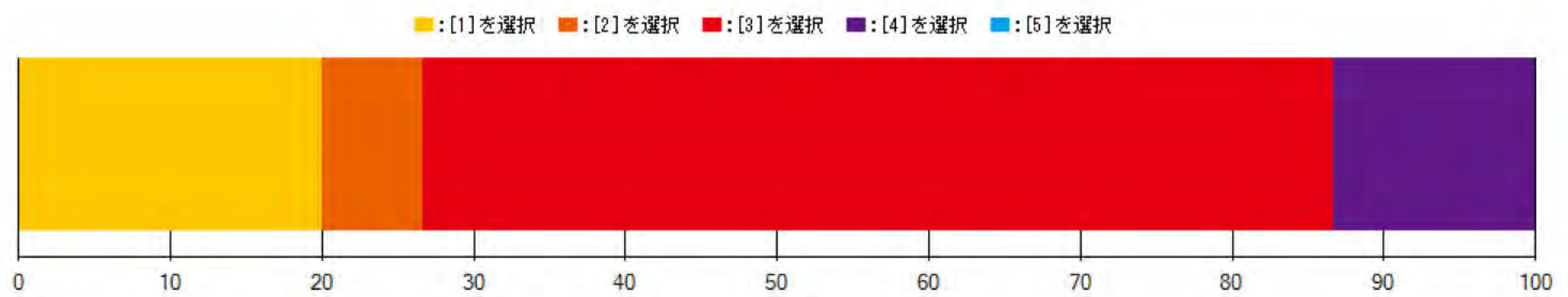
Q9 授業のスピードは適切でしたか【必須入力】

		回答数	回答率
1	速すぎた	0	0.00%
2	やや速い	0	0.00%
3	適切	15	100.00%
4	やや遅い	0	0.00%
5	遅すぎた	0	0.00%



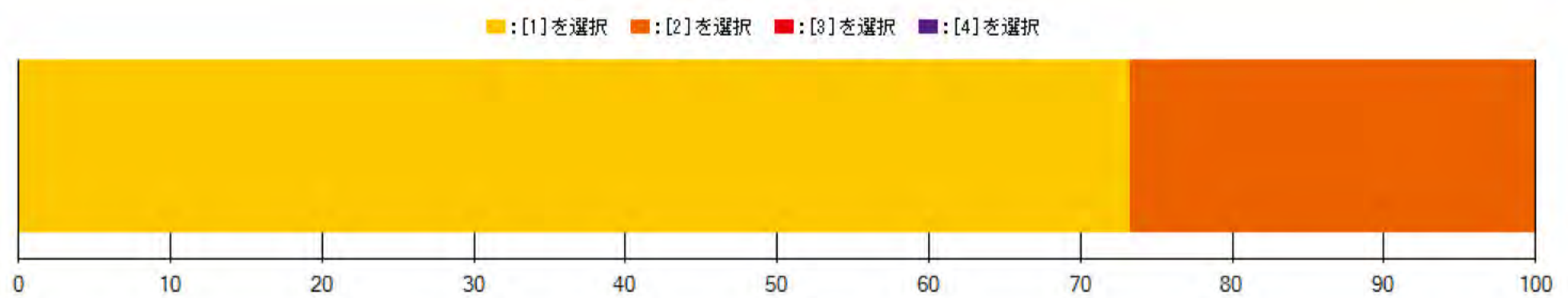
Q10 参加の促し(アクティブラーニング)はあなたが期待しているものから見てどうでしたか【必須入力】

	回答数	回答率
1 期待より高い	3	20.00%
2 期待よりやや高い	1	6.67%
3 期待より通り	9	60.00%
4 期待よりやや低い	2	13.33%
5 期待より低い	0	0.00%



Q11 授業で用いた資料(テキスト・資料・プレゼン)は適切でしたか【必須入力】

	回答数	回答率
1 十分適切	11	73.33%
2 やや適切	4	26.67%
3 あまり適切ではない	0	0.00%
4 まったく不適切	0	0.00%



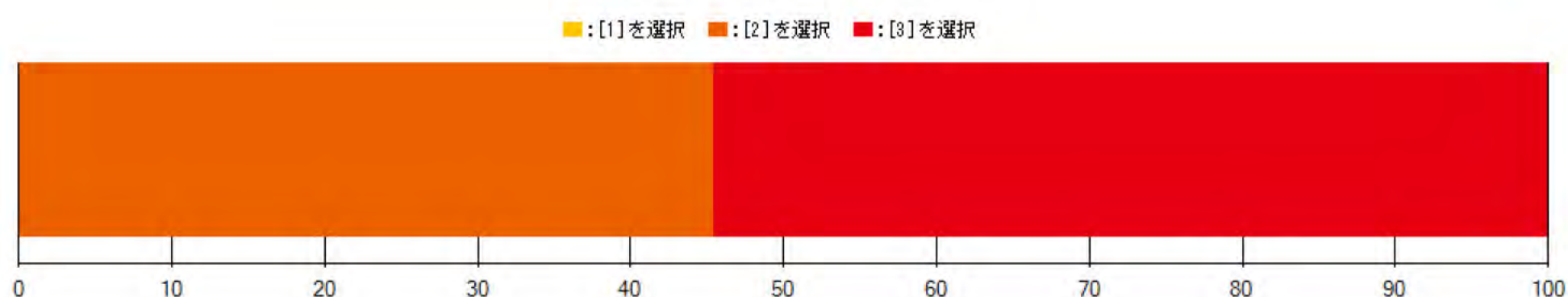
アンケート名	【教職大学院1年生向け】授業改善のための学生アンケート(前期)
実施期間	2021/08/02~2021/08/25
時間割番号	30-01101
科目名	学習デザイン研究 I
受講者数	11

【はじめに】

※回答者について

Q1 本アンケートは匿名であり、個人を特定するものではありませんが、回答者のコース情報のみお知らせください【必須入力】

	回答数	回答率
1 学校マネジメントコース	0	0.00%
2 学習デザインコース(現職)	5	45.45%
3 学習デザインコース(ストレート)	6	54.55%

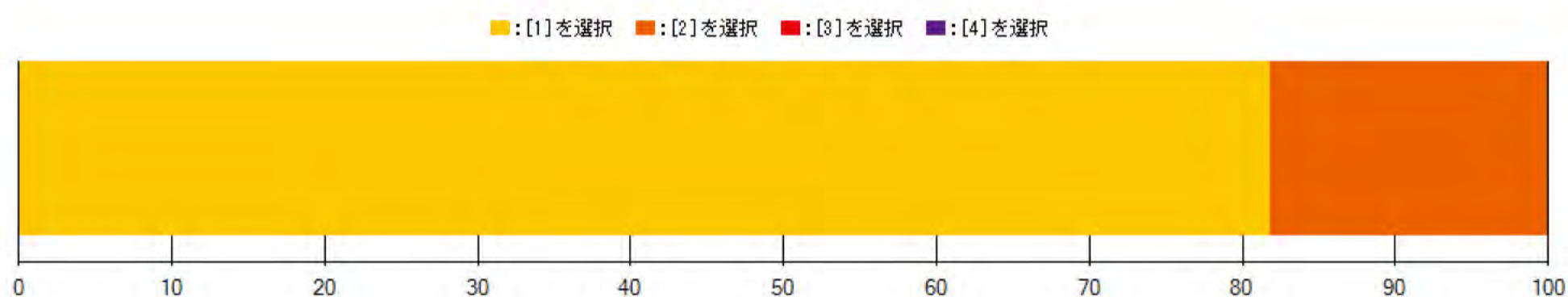


【1. 授業内容・授業の進め方について】

【各科目とのかかわり方】

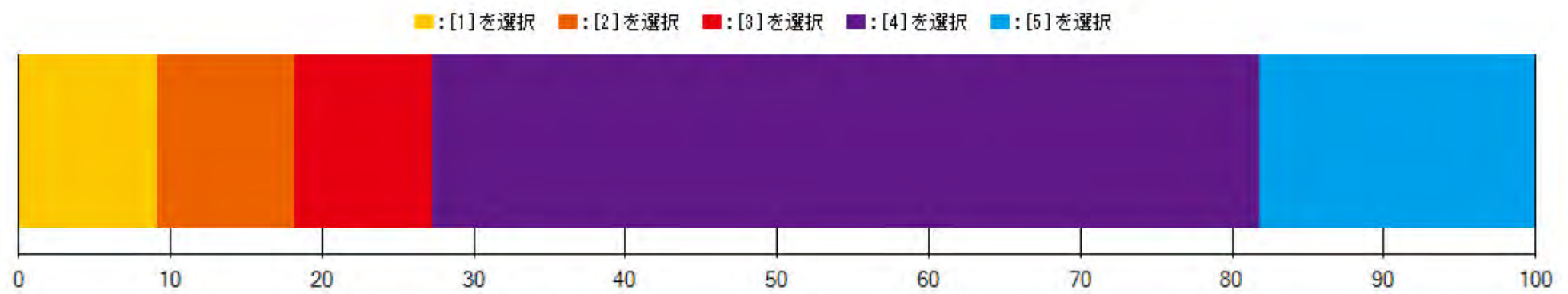
Q2 授業への出席状況は、どの程度ですか【必須入力】

	回答数	回答率
1 皆出席	9	81.82%
2 1-2回欠席	2	18.18%
3 3-4回欠席	0	0.00%
4 5回以上	0	0.00%



Q3 1回(90分)の授業のために行った予習・復習(授業中に出された課題を含む)の時間は平均してどの程度ですか【必須入力】

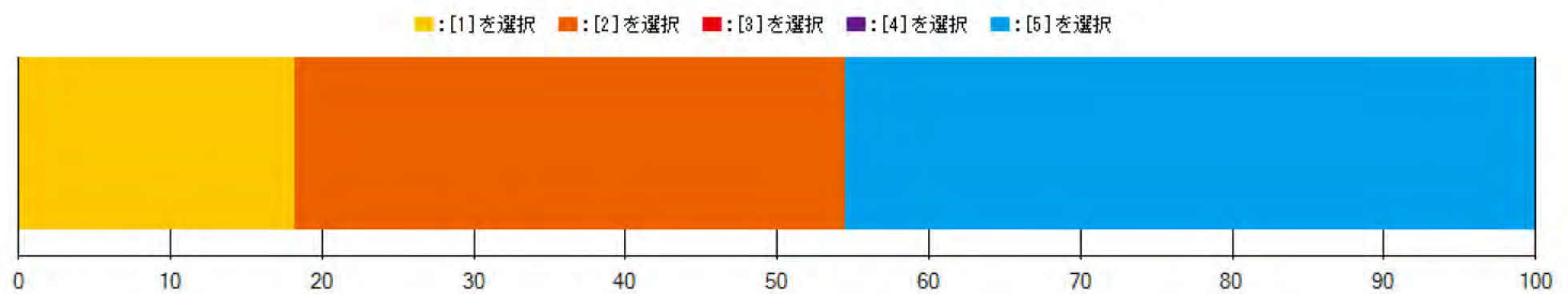
	回答数	回答率
1 3時間以上	1	9.09%
2 2-3時間	1	9.09%
3 1-2時間	1	9.09%
4 30分-1時間	6	54.55%
5 30分未満	2	18.18%



【シラバスの活用】

Q4 シラバスはこの科目の選択や学修中のガイドとして参考になりましたか【必須入力】

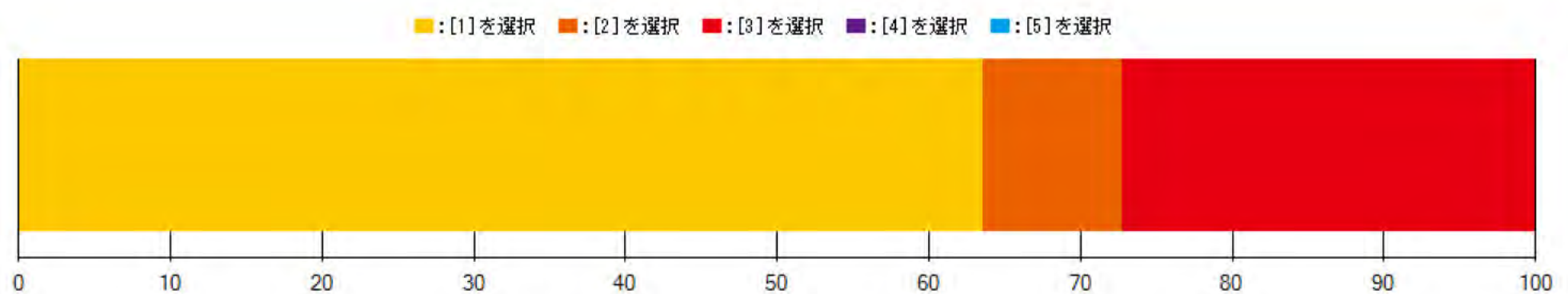
		回答数	回答率
1	大変参考になった	2	18.18%
2	ある程度参考になった	4	36.36%
3	あまり参考にならなかった	0	0.00%
4	まったく参考にならなかった	0	0.00%
5	シラバスは見ていない	5	45.45%



【授業内容】

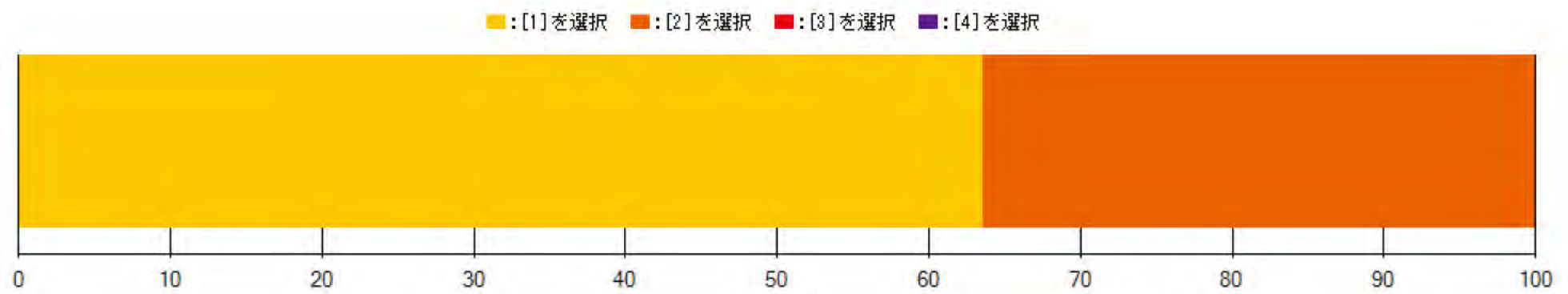
Q5 授業の水準はあなたが期待しているものから見てどうでしたか【必須入力】

		回答数	回答率
1	期待より高い	7	63.64%
2	期待よりやや高い	1	9.09%
3	期待通り	3	27.27%
4	期待よりやや低い	0	0.00%
5	期待より低い	0	0.00%



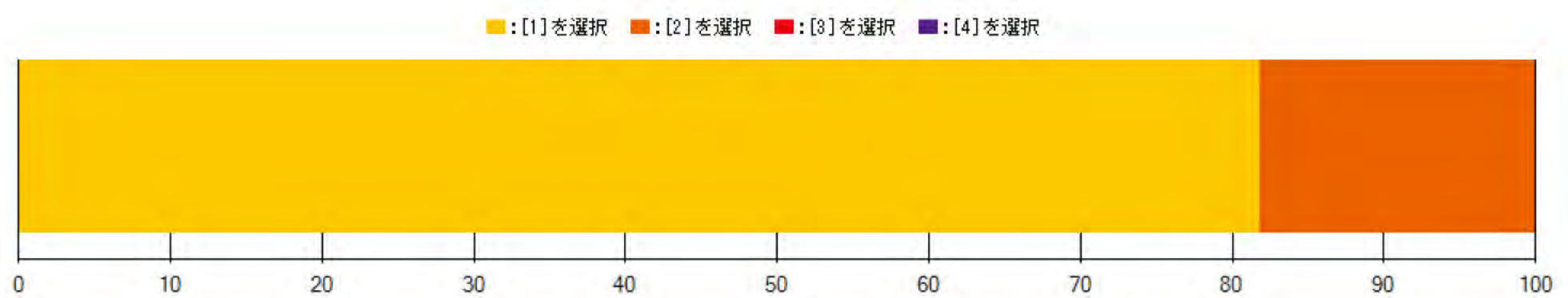
Q6 授業内容に興味がありましたか【必須入力】

		回答数	回答率
1	非常に持てた	7	63.64%
2	やや持てた	4	36.36%
3	あまり持てなかった	0	0.00%
4	まったく持てなかった	0	0.00%



Q7 授業は知識や視野などを広げるものでしたか【必須入力】

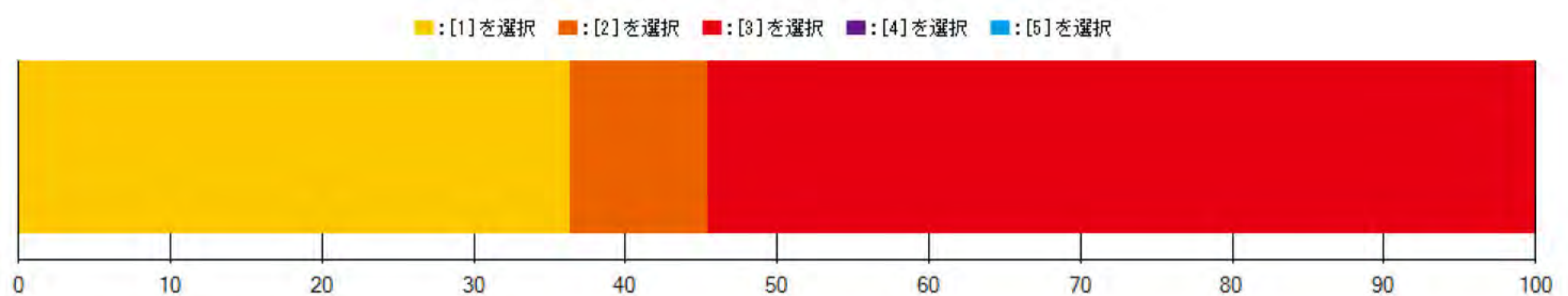
		回答数	回答率
1	非常にそう思う	9	81.82%
2	まあそう思う	2	18.18%
3	あまり思わない	0	0.00%
4	まったく思わない	0	0.00%



【授業の進め方】

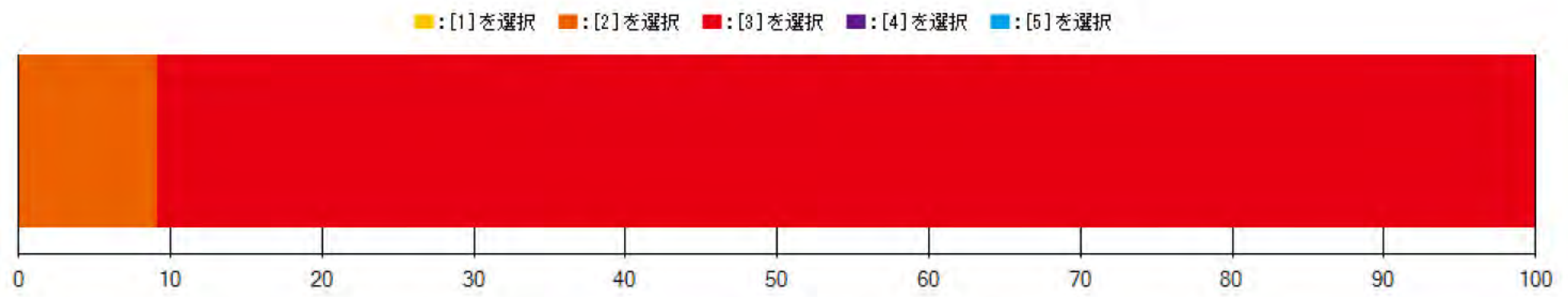
Q8 授業の進め方・熱意は【必須入力】

		回答数	回答率
1	期待より高い	4	36.36%
2	期待よりやや高い	1	9.09%
3	期待通り	6	54.55%
4	期待よりやや低い	0	0.00%
5	期待より低い	0	0.00%



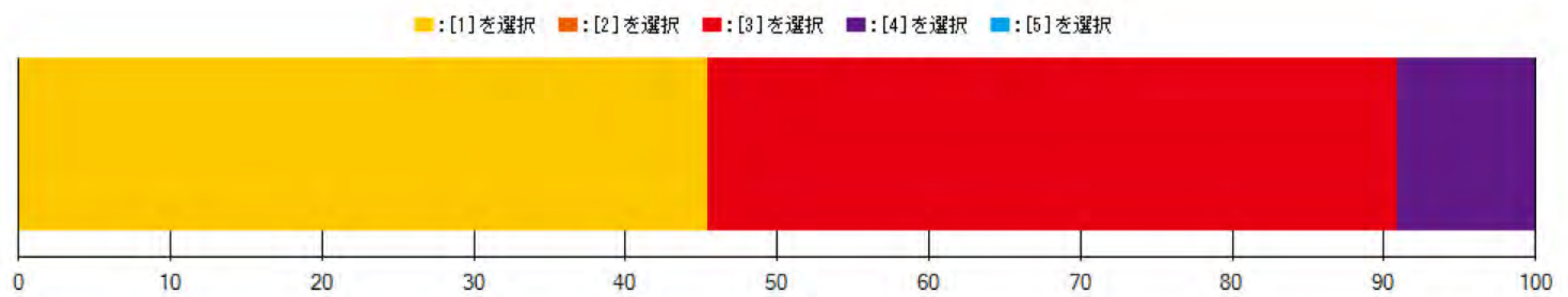
Q9 授業のスピードは適切でしたか【必須入力】

		回答数	回答率
1	速すぎた	0	0.00%
2	やや速い	1	9.09%
3	適切	10	90.91%
4	やや遅い	0	0.00%
5	遅すぎた	0	0.00%



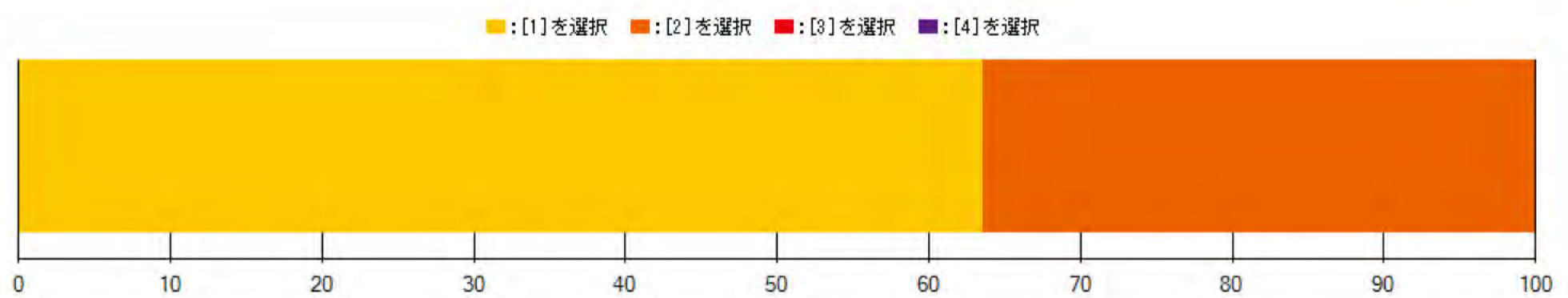
Q10 参加の促し(アクティブラーニング)はあなたが期待しているものから見てどうでしたか【必須入力】

	回答数	回答率
1 期待より高い	5	45.45%
2 期待よりやや高い	0	0.00%
3 期待より通り	5	45.45%
4 期待よりやや低い	1	9.09%
5 期待より低い	0	0.00%



Q11 授業で用いた資料(テキスト・資料・プレゼン)は適切でしたか【必須入力】

	回答数	回答率
1 十分適切	7	63.64%
2 やや適切	4	36.36%
3 あまり適切ではない	0	0.00%
4 まったく不適切	0	0.00%



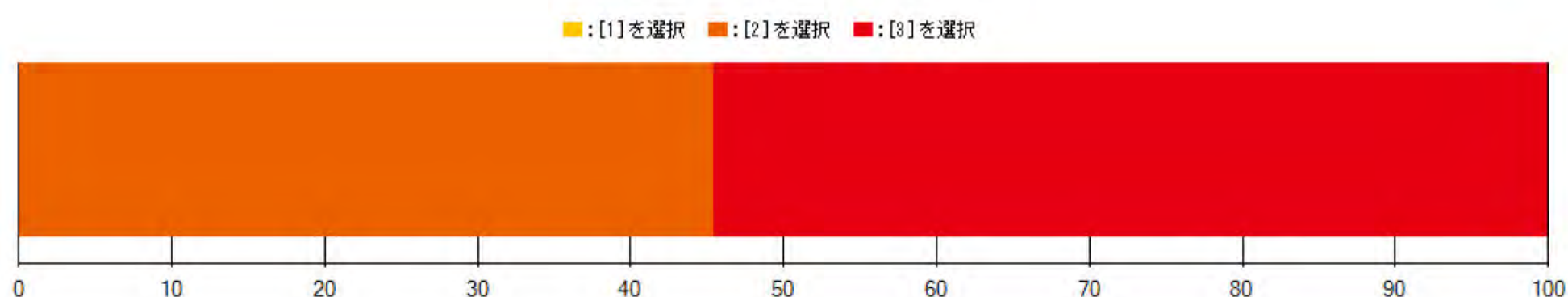
アンケート名	【教職大学院1年生向け】授業改善のための学生アンケート(前期)
実施期間	2021/08/02~2021/08/25
時間割番号	30-01103
科目名	学習事例研究 I
受講者数	11

【はじめに】

※回答者について

Q1 本アンケートは匿名であり、個人を特定するものではありませんが、回答者のコース情報のみお知らせください【必須入力】

	回答数	回答率
1 学校マネジメントコース	0	0.00%
2 学習デザインコース(現職)	5	45.45%
3 学習デザインコース(ストレート)	6	54.55%

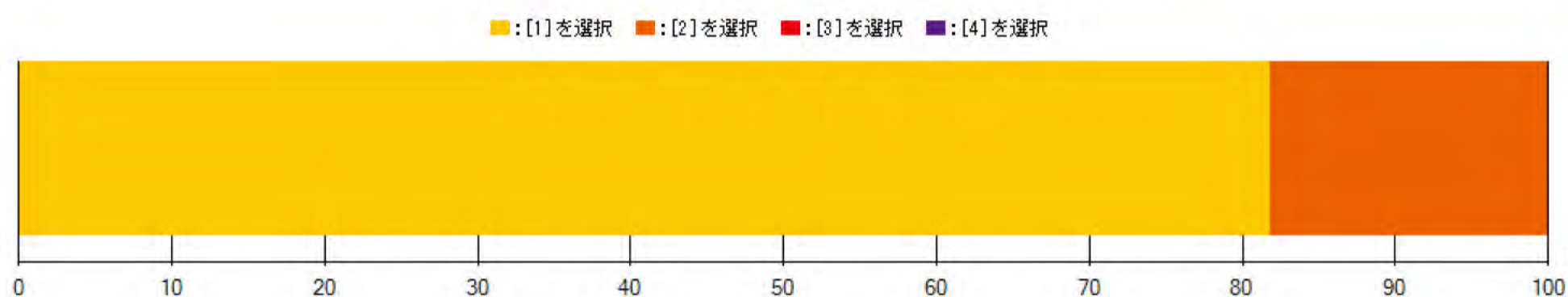


【1. 授業内容・授業の進め方について】

【各科目とのかかわり方】

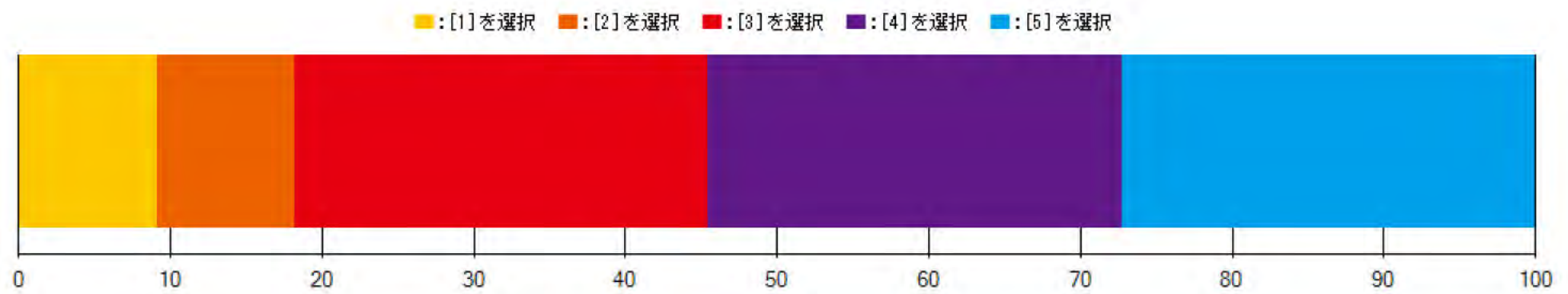
Q2 授業への出席状況は、どの程度ですか【必須入力】

	回答数	回答率
1 皆出席	9	81.82%
2 1-2回欠席	2	18.18%
3 3-4回欠席	0	0.00%
4 5回以上	0	0.00%



Q3 1回(90分)の授業のために行った予習・復習(授業中に出された課題を含む)の時間は平均してどの程度ですか【必須入力】

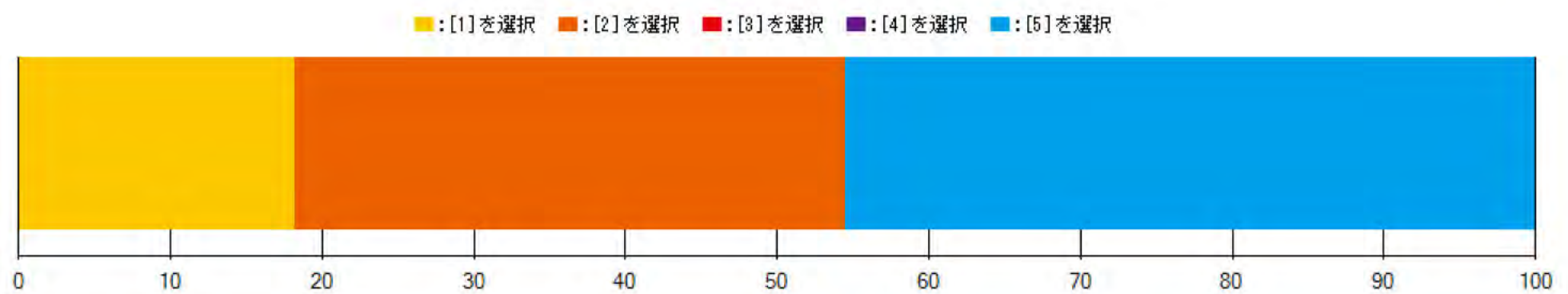
	回答数	回答率
1 3時間以上	1	9.09%
2 2-3時間	1	9.09%
3 1-2時間	3	27.27%
4 30分-1時間	3	27.27%
5 30分未満	3	27.27%



【シラバスの活用】

Q4 シラバスはこの科目の選択や学修中のガイドとして参考になりましたか【必須入力】

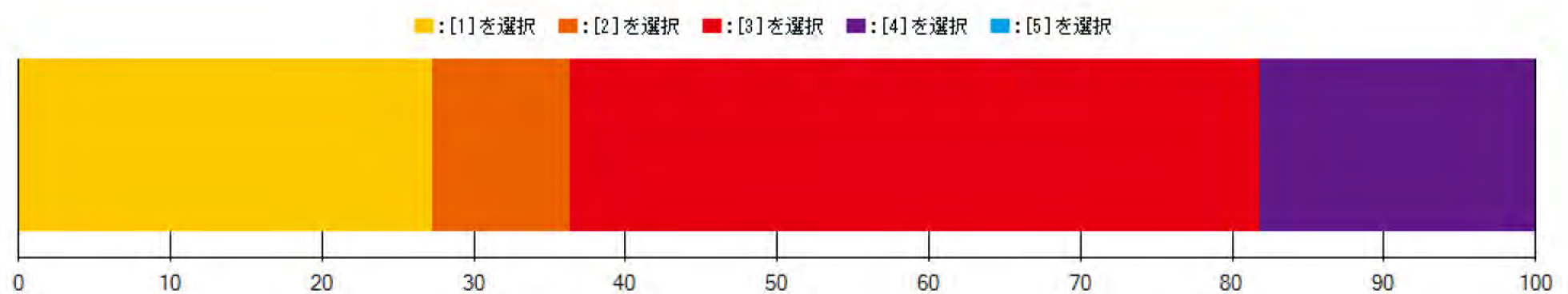
		回答数	回答率
1	大変参考になった	2	18.18%
2	ある程度参考になった	4	36.36%
3	あまり参考にならなかった	0	0.00%
4	まったく参考にならなかった	0	0.00%
5	シラバスは見えていない	5	45.45%



【授業内容】

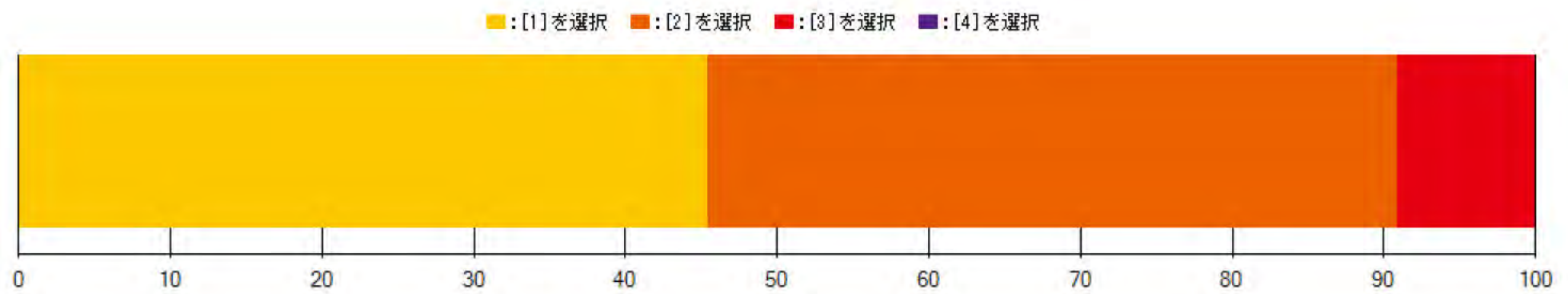
Q5 授業の水準はあなたが期待しているものから見てどうでしたか【必須入力】

		回答数	回答率
1	期待より高い	3	27.27%
2	期待よりやや高い	1	9.09%
3	期待通り	5	45.45%
4	期待よりやや低い	2	18.18%
5	期待より低い	0	0.00%



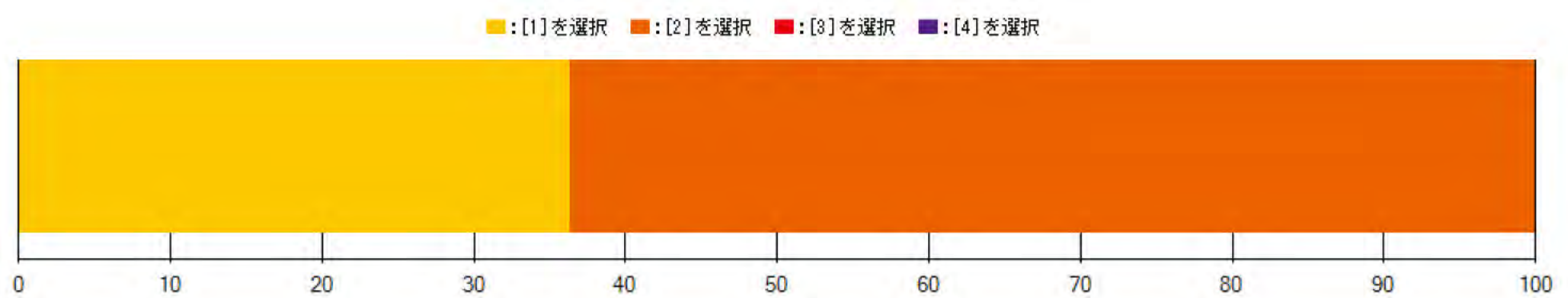
Q6 授業内容に興味を持ってましたか【必須入力】

		回答数	回答率
1	非常に持てた	5	45.45%
2	やや持てた	5	45.45%
3	あまり持てなかった	1	9.09%
4	まったく持てなかった	0	0.00%



Q7 授業は知識や視野などを広げるものでしたか【必須入力】

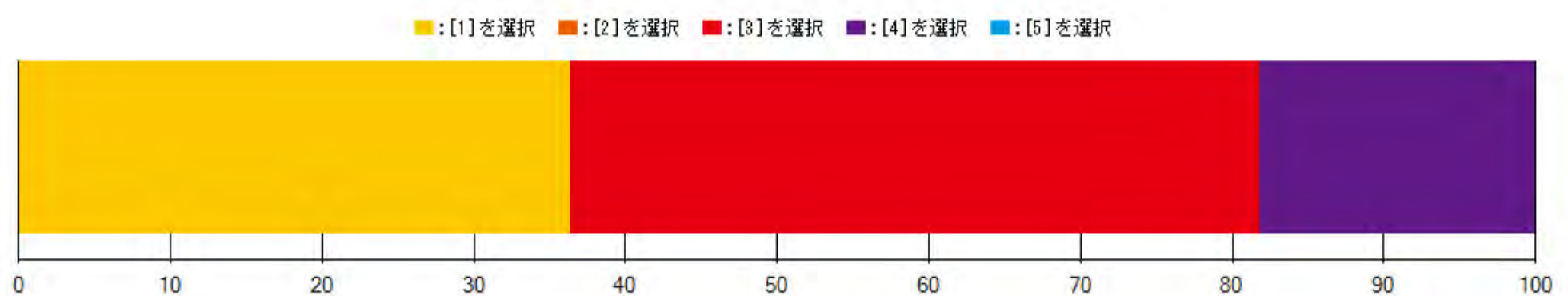
		回答数	回答率
1	非常にそう思う	4	36.36%
2	まあそう思う	7	63.64%
3	あまり思わない	0	0.00%
4	まったく思わない	0	0.00%



【授業の進め方】

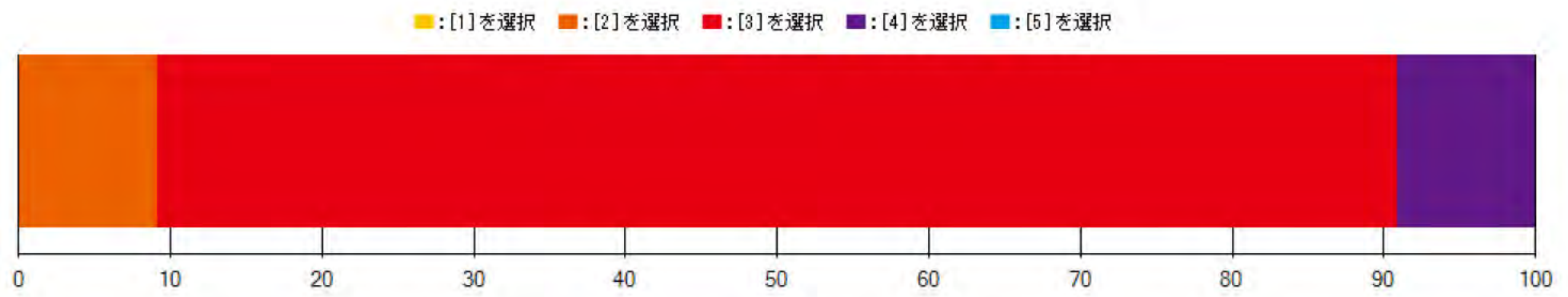
Q8 授業の進め方・熱意は【必須入力】

		回答数	回答率
1	期待より高い	4	36.36%
2	期待よりやや高い	0	0.00%
3	期待通り	5	45.45%
4	期待よりやや低い	2	18.18%
5	期待より低い	0	0.00%



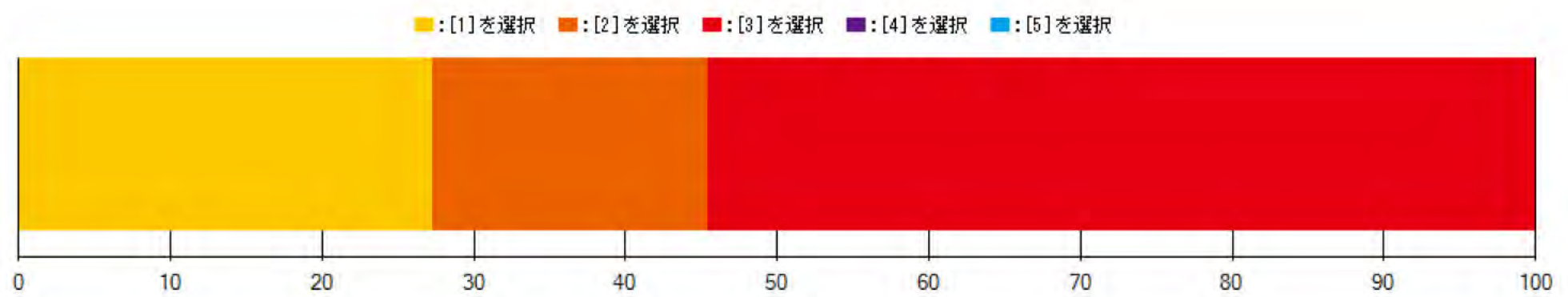
Q9 授業のスピードは適切でしたか【必須入力】

		回答数	回答率
1	速すぎた	0	0.00%
2	やや速い	1	9.09%
3	適切	9	81.82%
4	やや遅い	1	9.09%
5	遅すぎた	0	0.00%



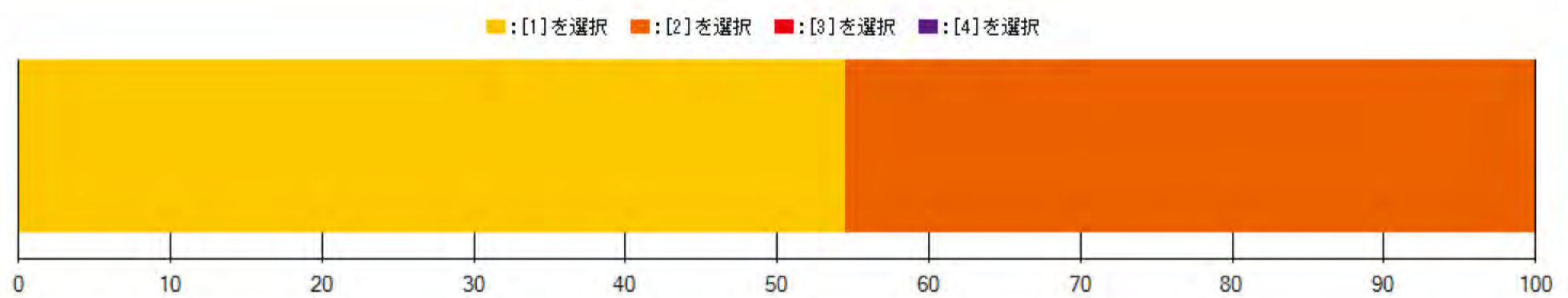
Q10 参加の促し(アクティブラーニング)はあなたが期待しているものから見てどうでしたか【必須入力】

	回答数	回答率
1 期待より高い	3	27.27%
2 期待よりやや高い	2	18.18%
3 期待より通り	6	54.55%
4 期待よりやや低い	0	0.00%
5 期待より低い	0	0.00%



Q11 授業で用いた資料(テキスト・資料・プレゼン)は適切でしたか【必須入力】

	回答数	回答率
1 十分適切	6	54.55%
2 やや適切	5	45.45%
3 あまり適切ではない	0	0.00%
4 まったく不適切	0	0.00%



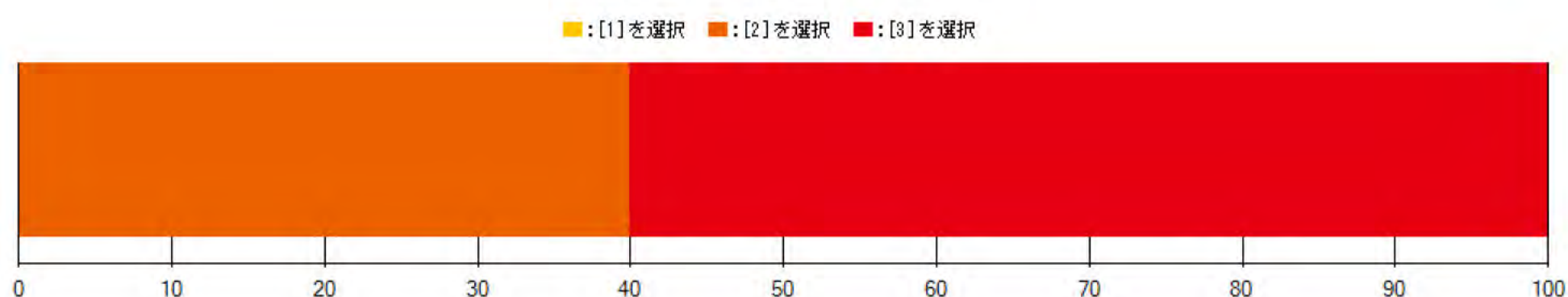
アンケート名	【教職大学院1年生向け】授業改善のための学生アンケート(前期)
実施期間	2021/08/02~2021/08/25
時間割番号	30-01105
科目名	授業の専門知識
受講者数	10

【はじめに】

※回答者について

Q1 本アンケートは匿名であり、個人を特定するものではありませんが、回答者のコース情報のみお知らせください【必須入力】

	回答数	回答率
1 学校マネジメントコース	0	0.00%
2 学習デザインコース(現職)	4	40.00%
3 学習デザインコース(ストレート)	6	60.00%

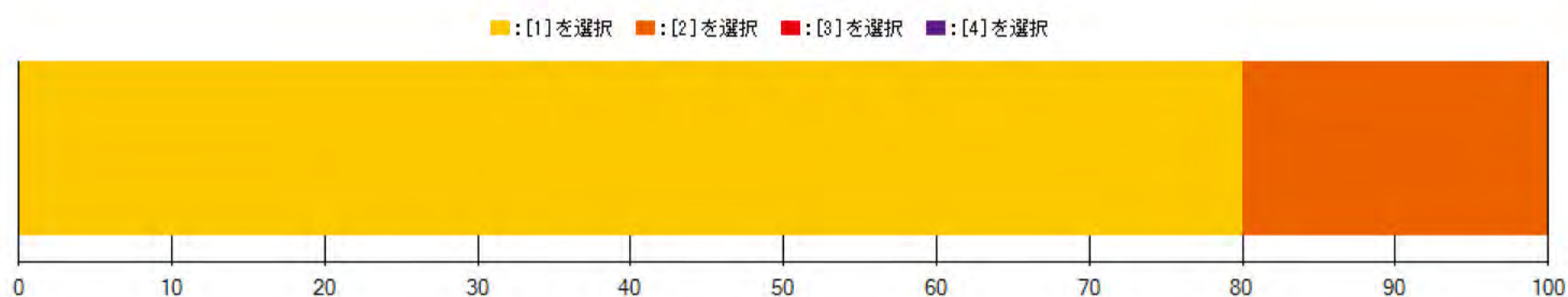


【1. 授業内容・授業の進め方について】

【各科目とのかかわり方】

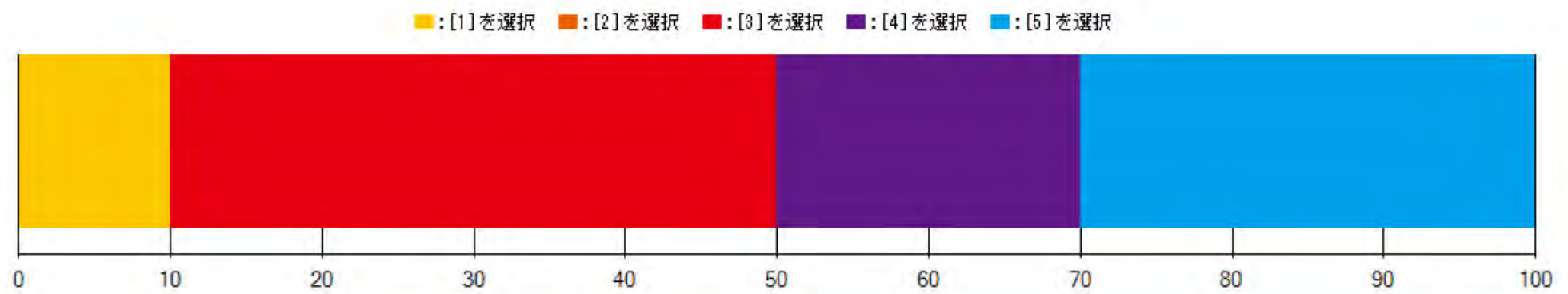
Q2 授業への出席状況は、どの程度ですか【必須入力】

	回答数	回答率
1 皆出席	8	80.00%
2 1-2回欠席	2	20.00%
3 3-4回欠席	0	0.00%
4 5回以上	0	0.00%



Q3 1回(90分)の授業のために行った予習・復習(授業中に出された課題を含む)の時間は平均してどの程度ですか【必須入力】

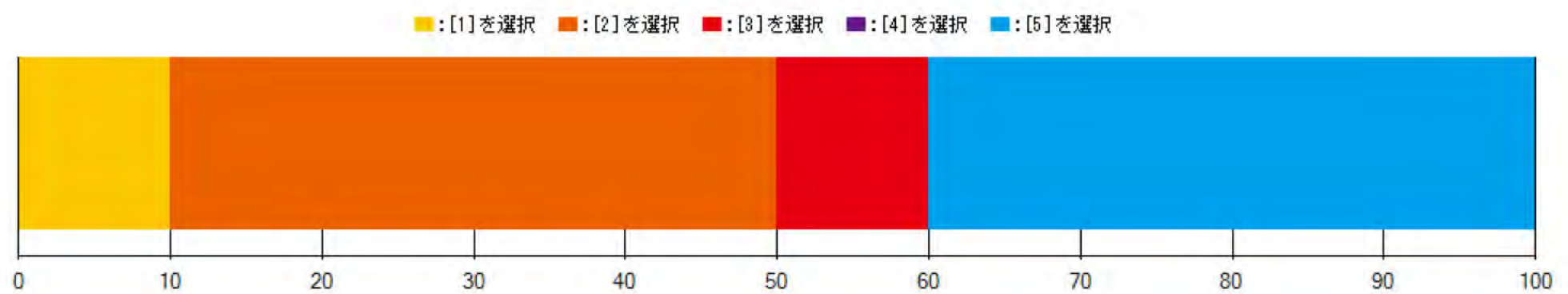
	回答数	回答率
1 3時間以上	1	10.00%
2 2-3時間	0	0.00%
3 1-2時間	4	40.00%
4 30分-1時間	2	20.00%
5 30分未満	3	30.00%



【シラバスの活用】

Q4 シラバスはこの科目の選択や学修中のガイドとして参考になりましたか【必須入力】

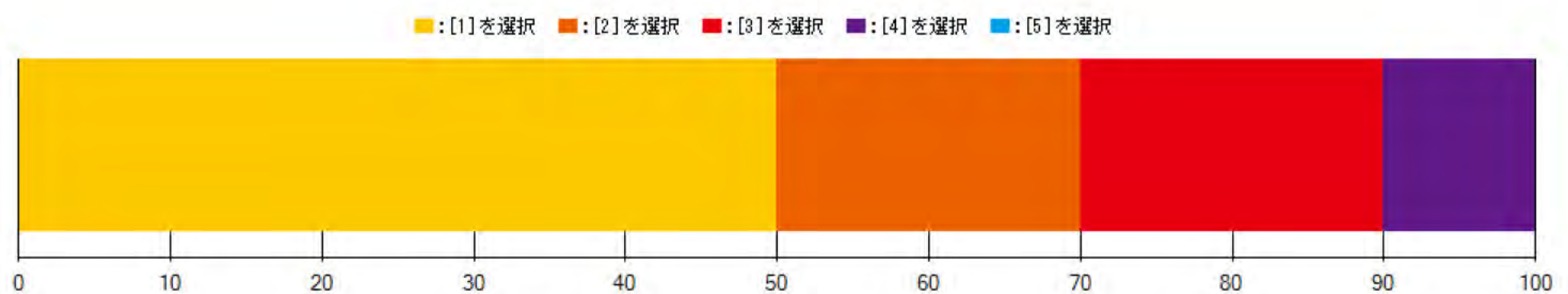
		回答数	回答率
1	大変参考になった	1	10.00%
2	ある程度参考になった	4	40.00%
3	あまり参考にならなかった	1	10.00%
4	まったく参考にならなかった	0	0.00%
5	シラバスは見ていない	4	40.00%



【授業内容】

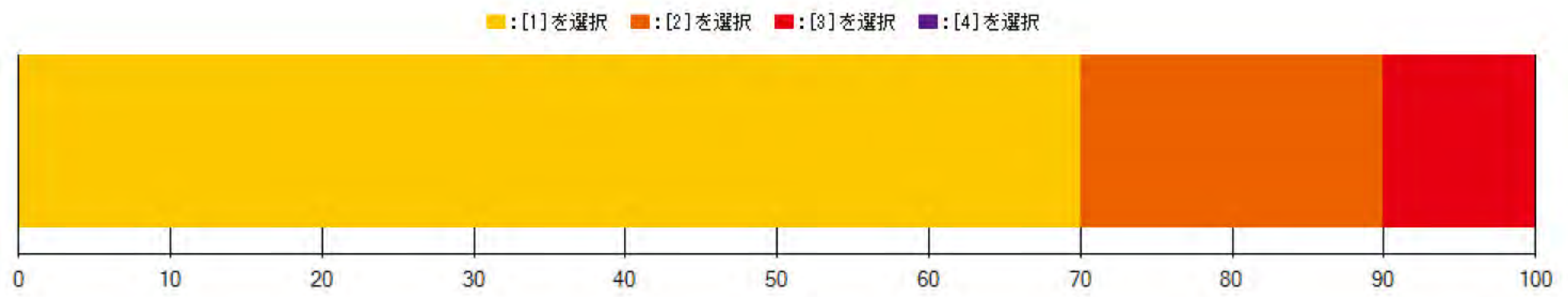
Q5 授業の水準はあなたが期待しているものから見てどうでしたか【必須入力】

		回答数	回答率
1	期待より高い	5	50.00%
2	期待よりやや高い	2	20.00%
3	期待通り	2	20.00%
4	期待よりやや低い	1	10.00%
5	期待より低い	0	0.00%



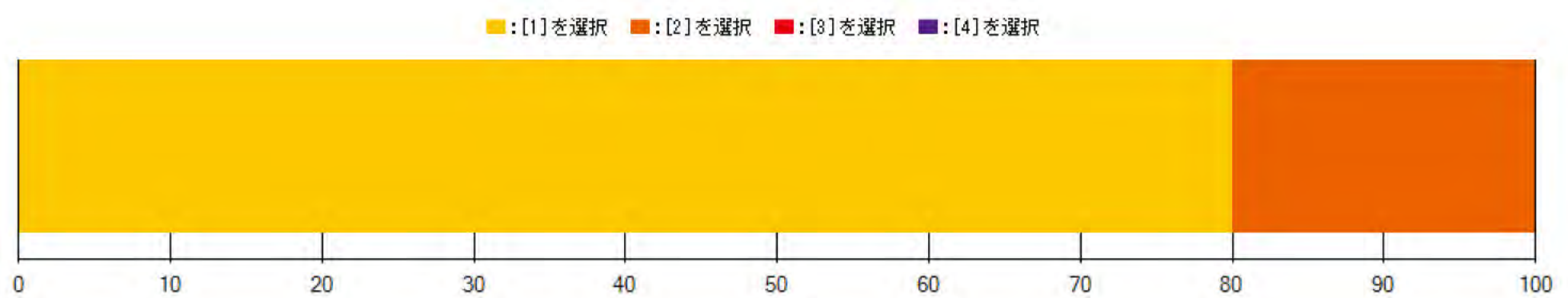
Q6 授業内容に興味がありましたか【必須入力】

		回答数	回答率
1	非常に持てた	7	70.00%
2	やや持てた	2	20.00%
3	あまり持てなかった	1	10.00%
4	まったく持てなかった	0	0.00%



Q7 授業は知識や視野などを広げるものでしたか【必須入力】

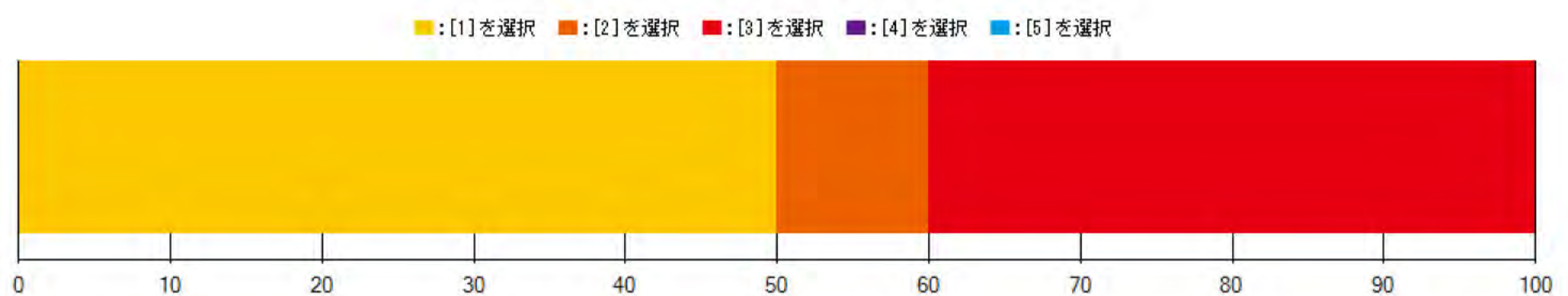
		回答数	回答率
1	非常にそう思う	8	80.00%
2	まあそう思う	2	20.00%
3	あまり思わない	0	0.00%
4	まったく思わない	0	0.00%



【授業の進め方】

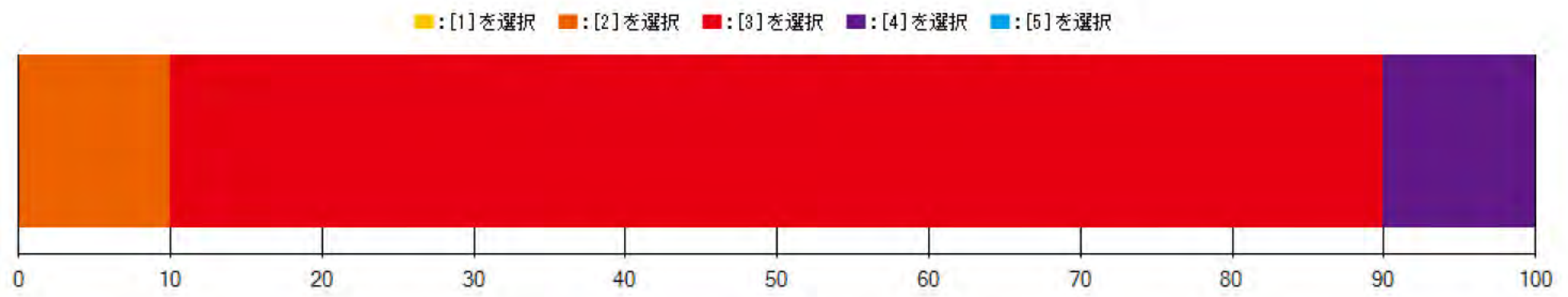
Q8 授業の進め方・熱意は【必須入力】

		回答数	回答率
1	期待より高い	5	50.00%
2	期待よりやや高い	1	10.00%
3	期待通り	4	40.00%
4	期待よりやや低い	0	0.00%
5	期待より低い	0	0.00%



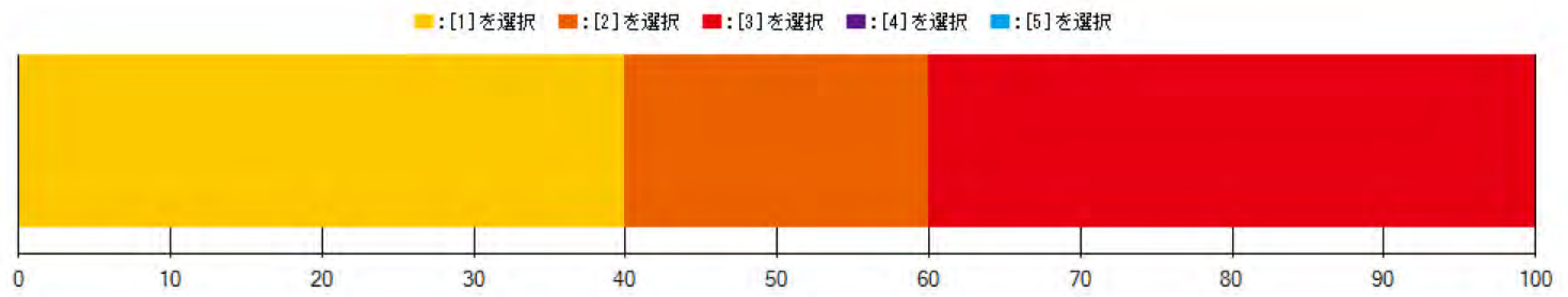
Q9 授業のスピードは適切でしたか【必須入力】

		回答数	回答率
1	速すぎた	0	0.00%
2	やや速い	1	10.00%
3	適切	8	80.00%
4	やや遅い	1	10.00%
5	遅すぎた	0	0.00%



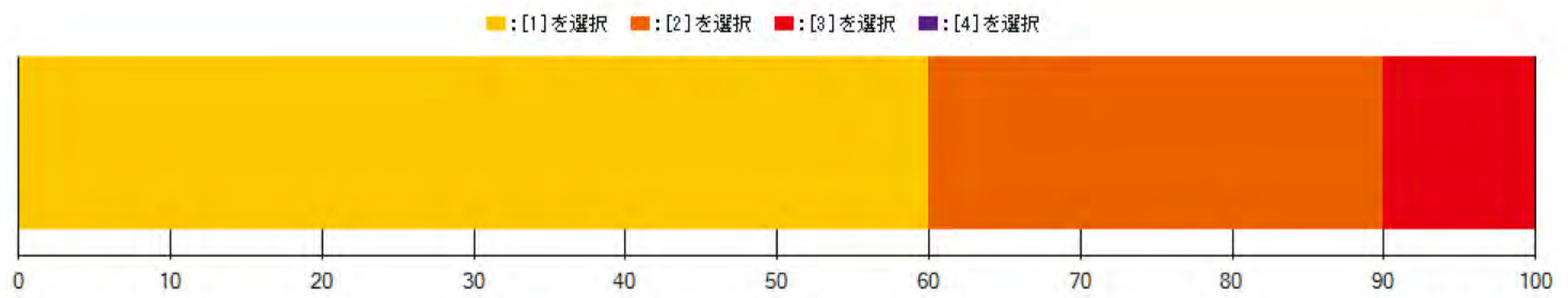
Q10 参加の促し(アクティブラーニング)はあなたが期待しているものから見てどうでしたか【必須入力】

	回答数	回答率
1 期待より高い	4	40.00%
2 期待よりやや高い	2	20.00%
3 期待より通り	4	40.00%
4 期待よりやや低い	0	0.00%
5 期待より低い	0	0.00%



Q11 授業で用いた資料(テキスト・資料・プレゼン)は適切でしたか【必須入力】

	回答数	回答率
1 十分適切	6	60.00%
2 やや適切	3	30.00%
3 あまり適切ではない	1	10.00%
4 まったく不適切	0	0.00%



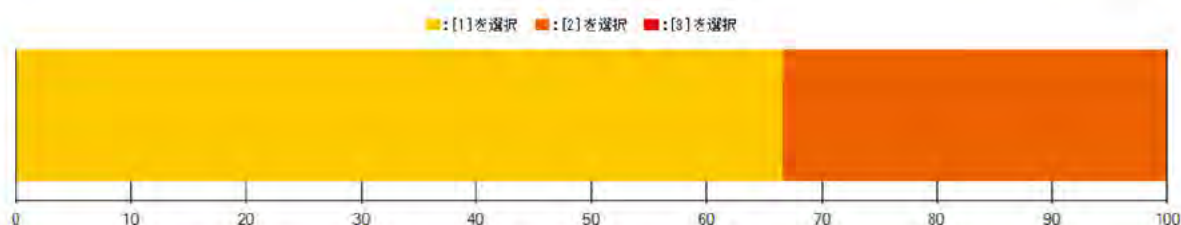
アンケート名	【教職大学院1年生向け】授業改善のための学生アンケート(前期)
実施期間	2021/08/02~2021/08/13
時間割番号	30-01107
科目名	学習・発達研究
担当教員	
受講者数	3

【はじめに】

※回答者について

Q1 本アンケートは匿名であり、個人を特定するものではありませんが、回答者のコース情報のみお知らせください【必須入力】

		回答数	回答率
1	学校マネジメントコース	2	66.67%
2	学習デザインコース(現職)	1	33.33%
3	学習デザインコース(ストレート)	0	0.00%

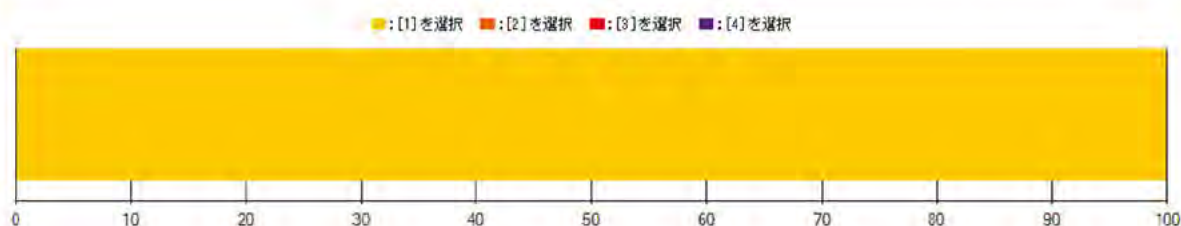


【1. 授業内容・授業の進め方について】

【各科目とのかかわり方】

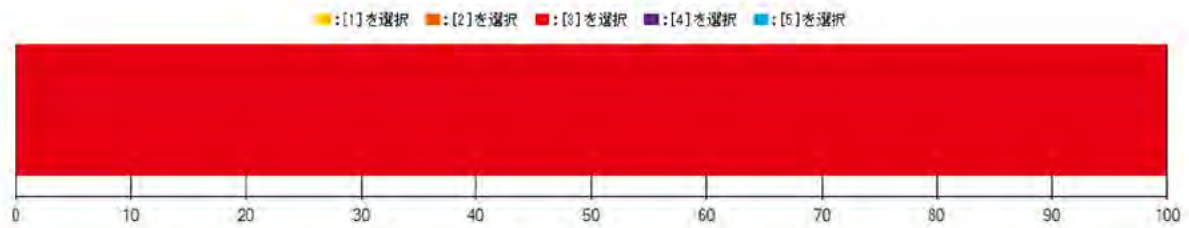
Q2 授業への出席状況は、どの程度ですか【必須入力】

		回答数	回答率
1	皆出席	3	100.00%
2	1-2回欠席	0	0.00%
3	3-4回欠席	0	0.00%
4	5回以上	0	0.00%



Q3 1回(90分)の授業のために行った予習・復習(授業中に出了された課題を含む)の時間は平均してどの程度ですか【必須入力】

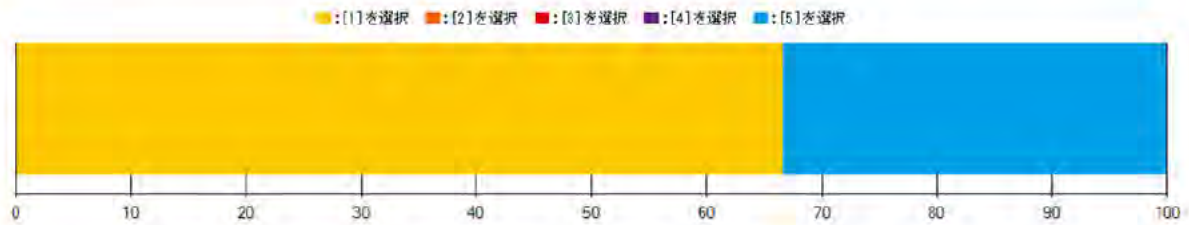
		回答数	回答率
1	3時間以上	0	0.00%
2	2-3時間	0	0.00%
3	1-2時間	3	100.00%
4	30分-1時間	0	0.00%
5	30分未満	0	0.00%



【シラバスの活用】

Q4 シラバスはこの科目の選択や学修中のガイドとして参考になりましたか【必須入力】

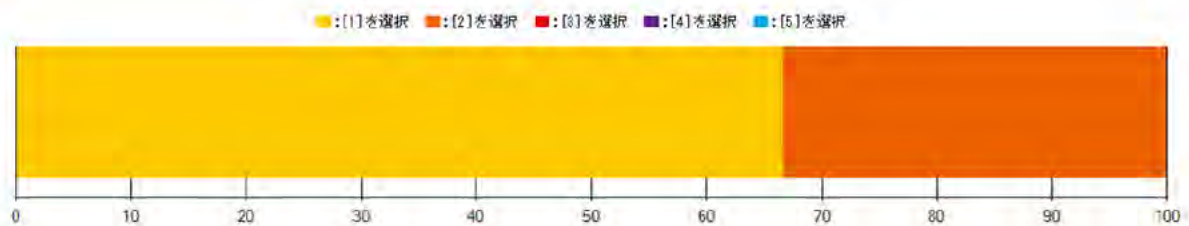
		回答数	回答率
1	大変参考になった	2	66.67%
2	ある程度参考になった	0	0.00%
3	あまり参考にならなかった	0	0.00%
4	まったく参考にならなかった	0	0.00%
5	シラバスは見えていない	1	33.33%



【授業内容】

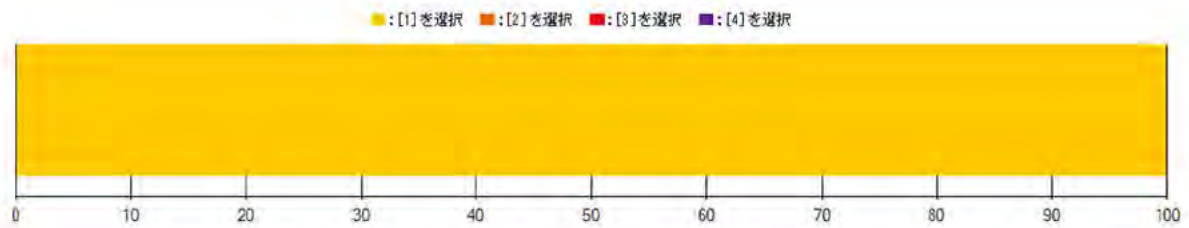
Q5 授業の水準はあなたが期待しているものから見てどうでしたか【必須入力】

		回答数	回答率
1	期待より高い	2	66.67%
2	期待よりやや高い	1	33.33%
3	期待通り	0	0.00%
4	期待よりやや低い	0	0.00%
5	期待より低い	0	0.00%



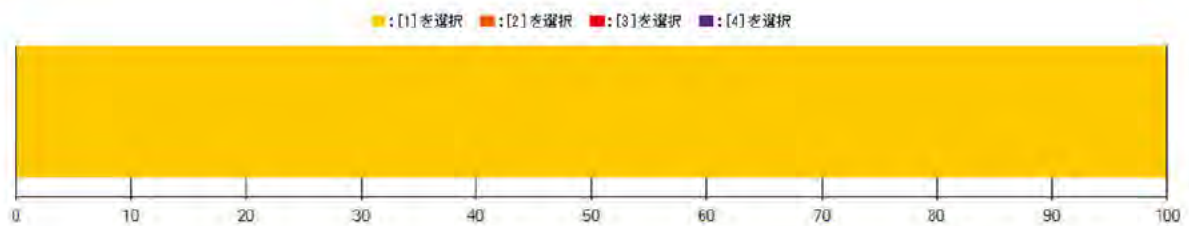
Q6 授業内容に興味が持てましたか【必須入力】

		回答数	回答率
1	非常に持てた	3	100.00%
2	やや持てた	0	0.00%
3	あまり持てなかった	0	0.00%
4	まったく持てなかった	0	0.00%



Q7 授業は知識や視野などを広げるものでしたか【必須入力】

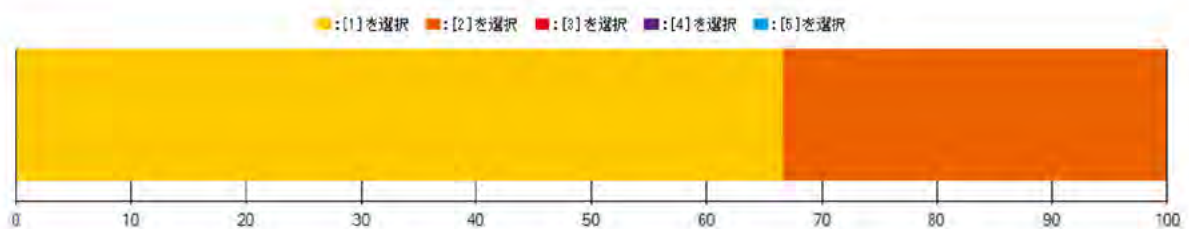
		回答数	回答率
1	非常にそう思う	3	100.00%
2	まあそう思う	0	0.00%
3	あまり思わない	0	0.00%
4	まったく思わない	0	0.00%



【授業の進め方】

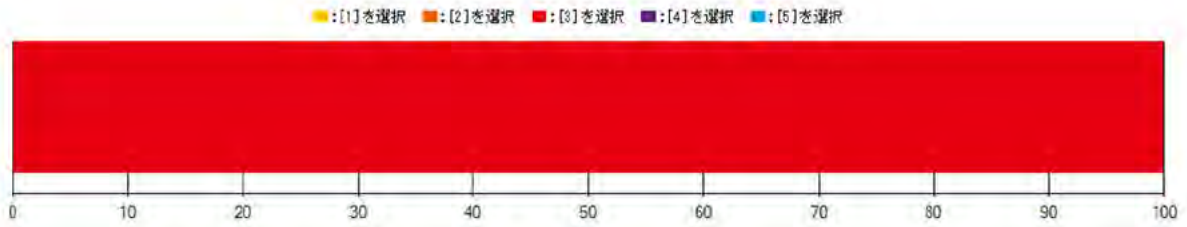
Q8 授業の進め方・熱意は【必須入力】

		回答数	回答率
1	期待より高い	2	66.67%
2	期待よりやや高い	1	33.33%
3	期待通り	0	0.00%
4	期待よりやや低い	0	0.00%
5	期待より低い	0	0.00%



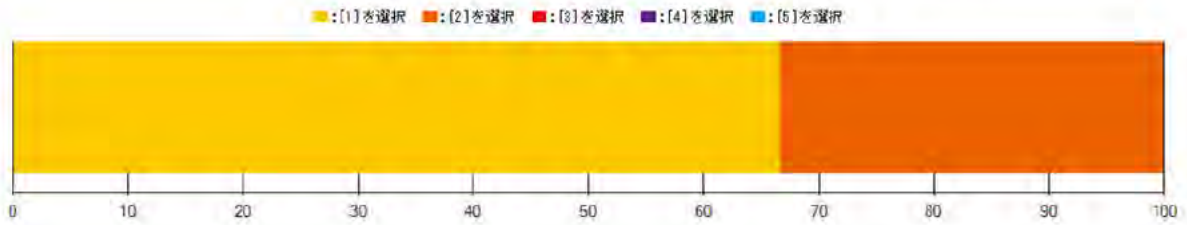
Q9 授業のスピードは適切でしたか【必須入力】

		回答数	回答率
1	速すぎた	0	0.00%
2	やや速い	0	0.00%
3	適切	3	100.00%
4	やや遅い	0	0.00%
5	遅すぎた	0	0.00%



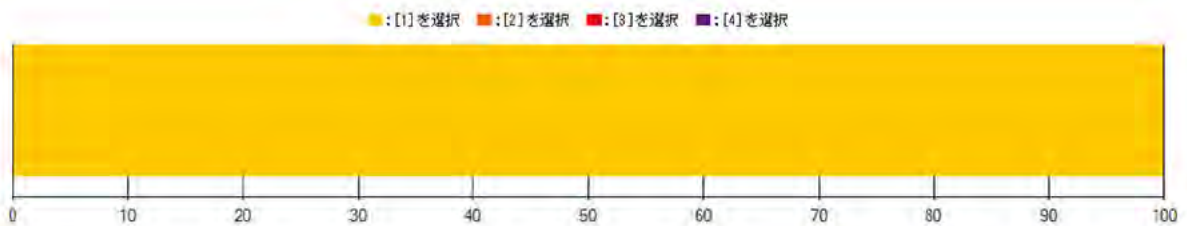
Q10 参加の促し(アクティブラーニング)はあなたが期待しているものから見てどうでしたか【必須入力】

		回答数	回答率
1	期待より高い	2	66.67%
2	期待よりやや高い	1	33.33%
3	期待より通り	0	0.00%
4	期待よりやや低い	0	0.00%
5	期待より低い	0	0.00%



Q11 授業で用いた資料(テキスト・資料・プレゼン)は適切でしたか【必須入力】

		回答数	回答率
1	十分適切	3	100.00%
2	やや適切	0	0.00%
3	あまり適切ではない	0	0.00%
4	まったく不適切	0	0.00%



アンケート名	【教職大学院1年生向け】授業改善のための学生アンケート(前期)
実施期間	2021/08/02～2021/08/13
時間割番号	30-01201
科目名	学校マネジメント研究 I
担当教員	
受講者数	4


【はじめに】

※回答者について

Q1 本アンケートは匿名であり、個人を特定するものではありませんが、回答者のコース情報のみお知らせください【必須入力】

		回答数	回答率
1	学校マネジメントコース	4	100.00%
2	学習デザインコース(現職)	0	0.00%
3	学習デザインコース(ストレート)	0	0.00%

■:[1]を選択 ■:[2]を選択 ■:[3]を選択




【1. 授業内容・授業の進め方について】

【各科目とのかかわり方】

Q2 授業への出席状況は、どの程度ですか【必須入力】

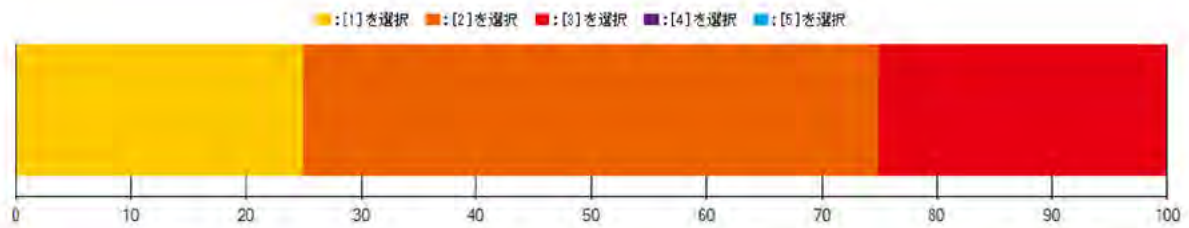
		回答数	回答率
1	皆出席	4	100.00%
2	1-2回欠席	0	0.00%
3	3-4回欠席	0	0.00%
4	5回以上	0	0.00%

■:[1]を選択 ■:[2]を選択 ■:[3]を選択 ■:[4]を選択



Q3 1回(90分)の授業のために行った予習・復習(授業中に出了された課題を含む)の時間は平均してどの程度ですか【必須入力】

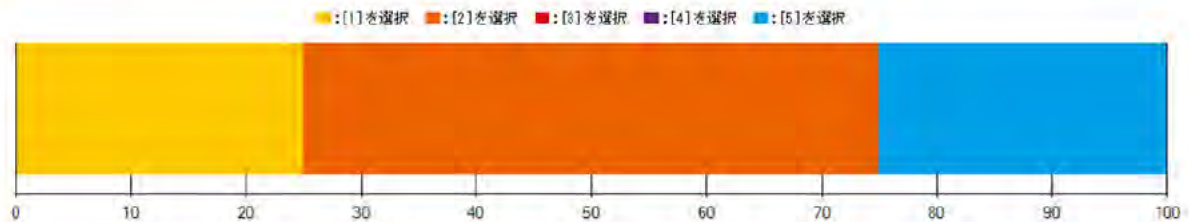
		回答数	回答率
1	3時間以上	1	25.00%
2	2-3時間	2	50.00%
3	1-2時間	1	25.00%
4	30分-1時間	0	0.00%
5	30分未満	0	0.00%



【シラバスの活用】

Q4 シラバスはこの科目の選択や学修中のガイドとして参考になりましたか【必須入力】

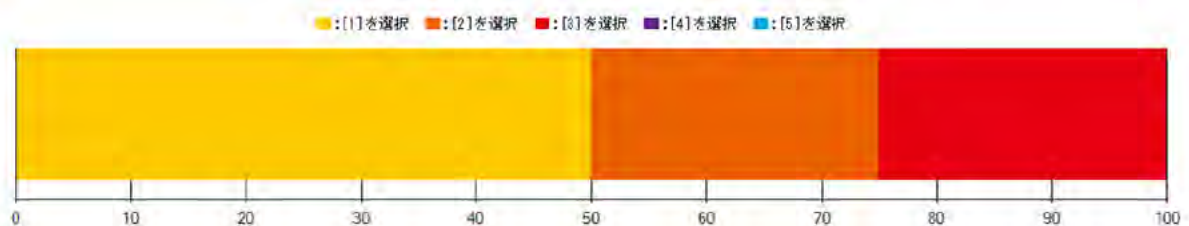
		回答数	回答率
1	大変参考になった	1	25.00%
2	ある程度参考になった	2	50.00%
3	あまり参考にならなかった	0	0.00%
4	まったく参考にならなかった	0	0.00%
5	シラバスは見えていない	1	25.00%



【授業内容】

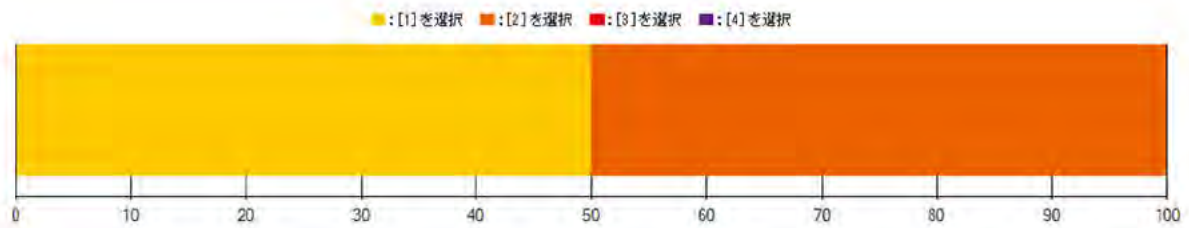
Q5 授業の水準はあなたが期待しているものから見てどうでしたか【必須入力】

		回答数	回答率
1	期待より高い	2	50.00%
2	期待よりやや高い	1	25.00%
3	期待通り	1	25.00%
4	期待よりやや低い	0	0.00%
5	期待より低い	0	0.00%



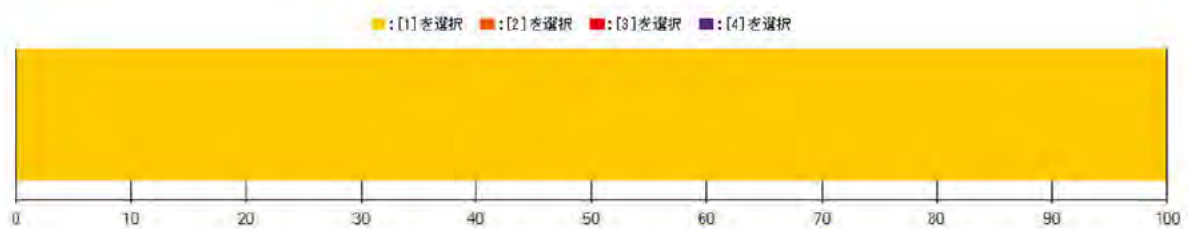
Q6 授業内容に興味が持てましたか【必須入力】

		回答数	回答率
1	非常に持てた	2	50.00%
2	やや持てた	2	50.00%
3	あまり持てなかった	0	0.00%
4	まったく持てなかった	0	0.00%



Q7 授業は知識や視野などを広げるものでしたか【必須入力】

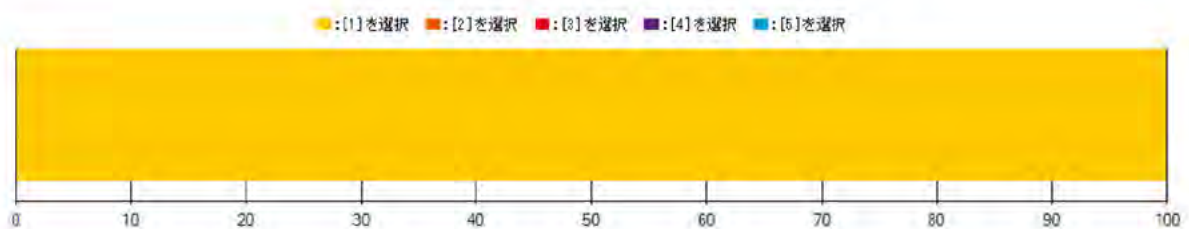
		回答数	回答率
1	非常にそう思う	4	100.00%
2	まあそう思う	0	0.00%
3	あまり思わない	0	0.00%
4	まったく思わない	0	0.00%



【授業の進め方】

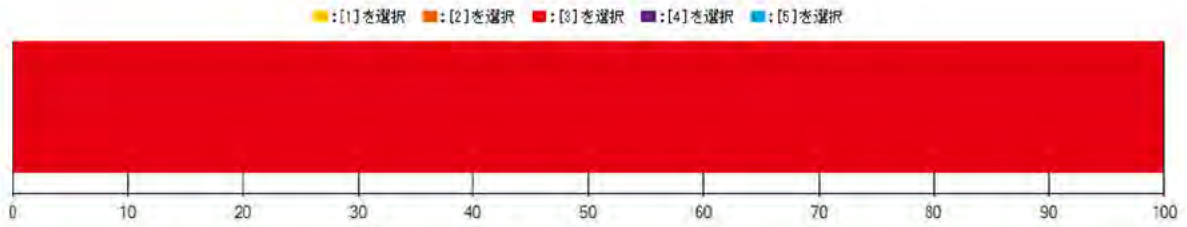
Q8 授業の進め方・熱意は【必須入力】

		回答数	回答率
1	期待より高い	4	100.00%
2	期待よりやや高い	0	0.00%
3	期待通り	0	0.00%
4	期待よりやや低い	0	0.00%
5	期待より低い	0	0.00%



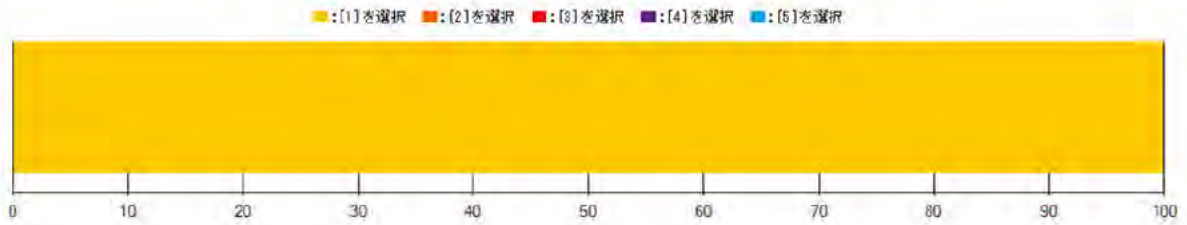
Q9 授業のスピードは適切でしたか【必須入力】

		回答数	回答率
1	速すぎた	0	0.00%
2	やや速い	0	0.00%
3	適切	4	100.00%
4	やや遅い	0	0.00%
5	遅すぎた	0	0.00%



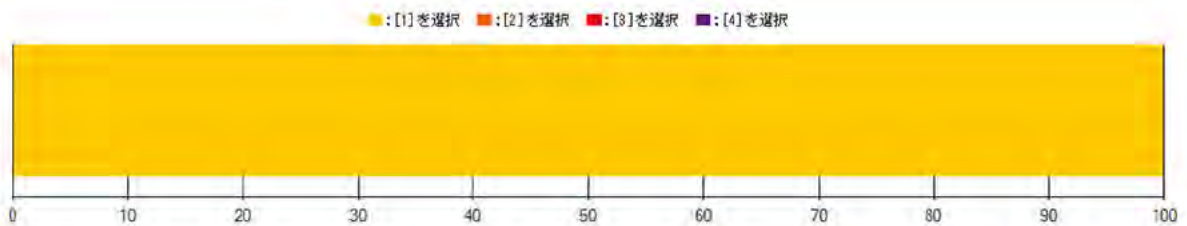
Q10 参加の促し(アクティブラーニング)はあなたが期待しているものから見てどうでしたか【必須入力】

		回答数	回答率
1	期待より高い	4	100.00%
2	期待よりやや高い	0	0.00%
3	期待より通り	0	0.00%
4	期待よりやや低い	0	0.00%
5	期待より低い	0	0.00%



Q11 授業で用いた資料(テキスト・資料・プレゼン)は適切でしたか【必須入力】

		回答数	回答率
1	十分適切	4	100.00%
2	やや適切	0	0.00%
3	あまり適切ではない	0	0.00%
4	まったく不適切	0	0.00%



アンケート名	【教職大学院1年生向け】授業改善のための学生アンケート(前期)
実施期間	2021/08/02～2021/08/13
時間割番号	30-01203
科目名	学校事例研究 I
担当教員	
受講者数	4

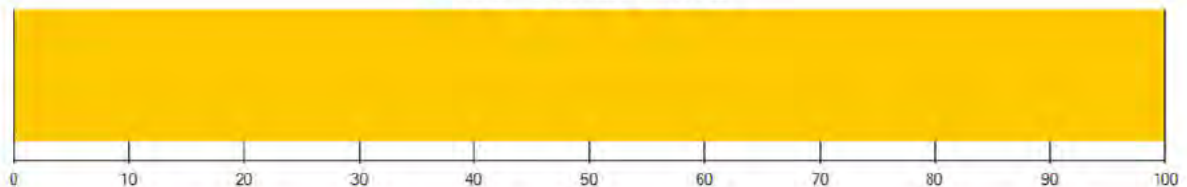
【はじめに】

※回答者について

Q1 本アンケートは匿名であり、個人を特定するものではありませんが、回答者のコース情報のみお知らせください【必須入力】

		回答数	回答率
1	学校マネジメントコース	4	100.00%
2	学習デザインコース(現職)	0	0.00%
3	学習デザインコース(ストレート)	0	0.00%

■:[1]を選択 ■:[2]を選択 ■:[3]を選択




【1. 授業内容・授業の進め方について】

【各科目とのかかわり方】

Q2 授業への出席状況は、どの程度ですか【必須入力】

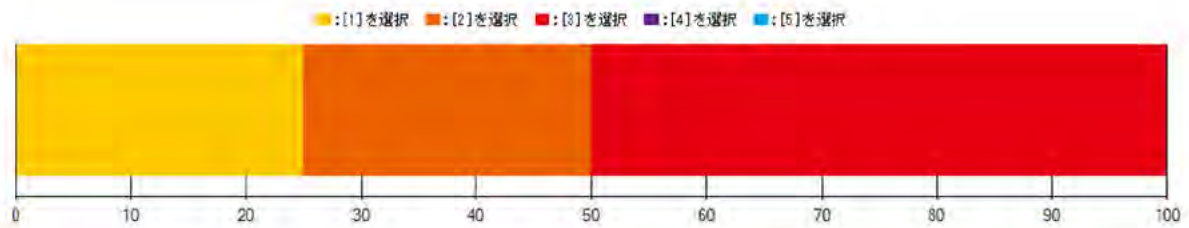
		回答数	回答率
1	皆出席	4	100.00%
2	1-2回欠席	0	0.00%
3	3-4回欠席	0	0.00%
4	5回以上	0	0.00%

■:[1]を選択 ■:[2]を選択 ■:[3]を選択 ■:[4]を選択



Q3 1回(90分)の授業のために行った予習・復習(授業中に出了された課題を含む)の時間は平均してどの程度ですか【必須入力】

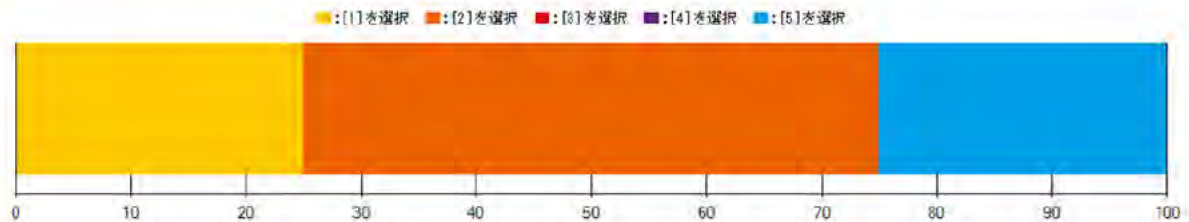
		回答数	回答率
1	3時間以上	1	25.00%
2	2-3時間	1	25.00%
3	1-2時間	2	50.00%
4	30分-1時間	0	0.00%
5	30分未満	0	0.00%



【シラバスの活用】

Q4 シラバスはこの科目の選択や学修中のガイドとして参考になりましたか【必須入力】

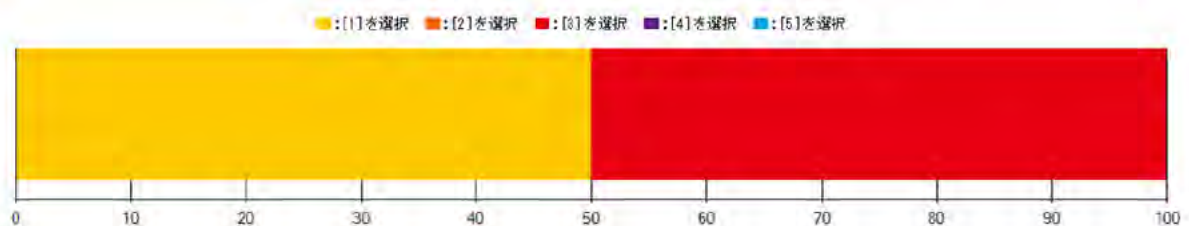
		回答数	回答率
1	大変参考になった	1	25.00%
2	ある程度参考になった	2	50.00%
3	あまり参考にならなかった	0	0.00%
4	まったく参考にならなかった	0	0.00%
5	シラバスは見えていない	1	25.00%



【授業内容】

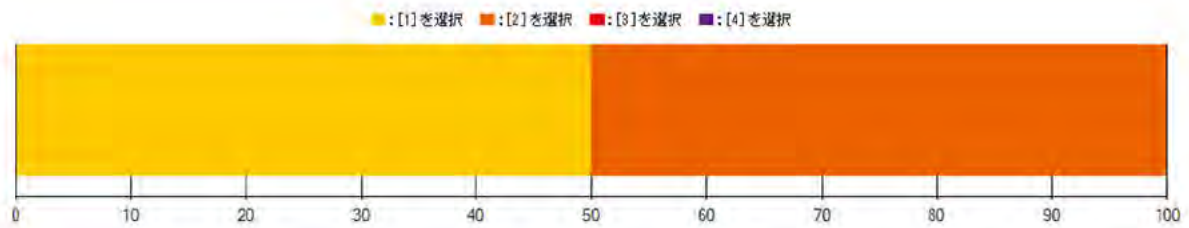
Q5 授業の水準はあなたが期待しているものから見てどうでしたか【必須入力】

		回答数	回答率
1	期待より高い	2	50.00%
2	期待よりやや高い	0	0.00%
3	期待通り	2	50.00%
4	期待よりやや低い	0	0.00%
5	期待より低い	0	0.00%



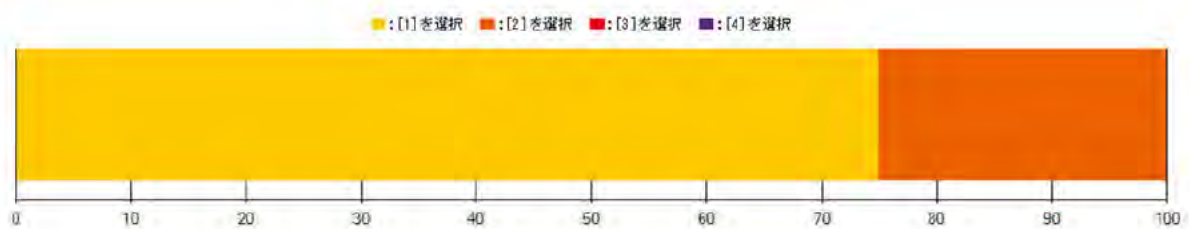
Q6 授業内容に興味が持てましたか【必須入力】

		回答数	回答率
1	非常に持てた	2	50.00%
2	やや持てた	2	50.00%
3	あまり持てなかった	0	0.00%
4	まったく持てなかった	0	0.00%



Q7 授業は知識や視野などを広げるものでしたか【必須入力】

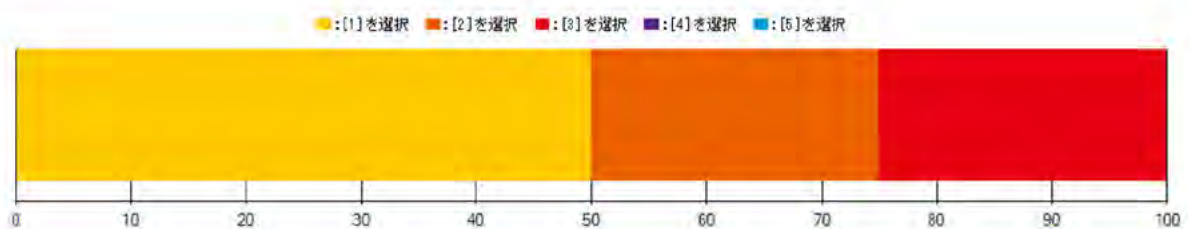
		回答数	回答率
1	非常にそう思う	3	75.00%
2	まあそう思う	1	25.00%
3	あまり思わない	0	0.00%
4	まったく思わない	0	0.00%



【授業の進め方】

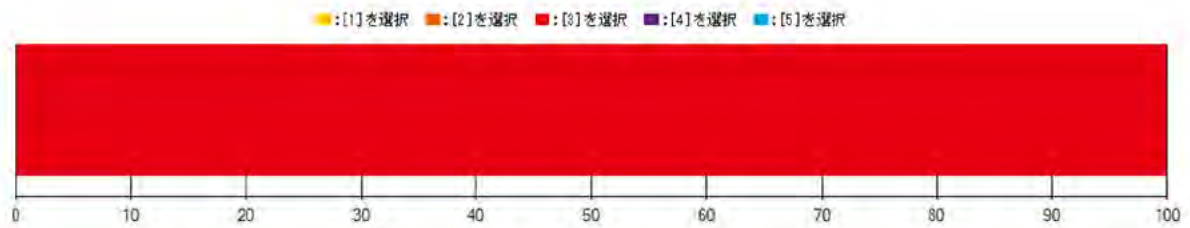
Q8 授業の進め方・熱意は【必須入力】

		回答数	回答率
1	期待より高い	2	50.00%
2	期待よりやや高い	1	25.00%
3	期待通り	1	25.00%
4	期待よりやや低い	0	0.00%
5	期待より低い	0	0.00%



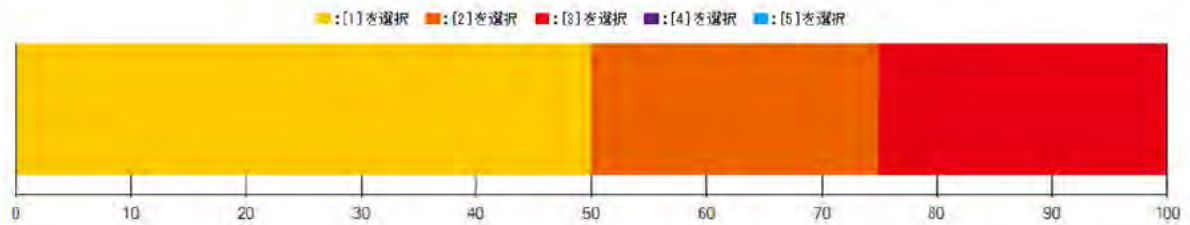
Q9 授業のスピードは適切でしたか【必須入力】

		回答数	回答率
1	速すぎた	0	0.00%
2	やや速い	0	0.00%
3	適切	4	100.00%
4	やや遅い	0	0.00%
5	遅すぎた	0	0.00%



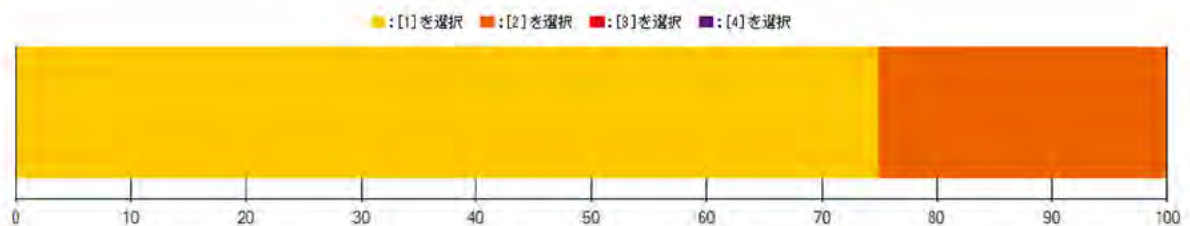
Q10 参加の促し(アクティブラーニング)はあなたが期待しているものから見てどうでしたか【必須入力】

期待度	回答数	回答率
1 期待より高い	2	50.00%
2 期待よりやや高い	1	25.00%
3 期待より通り	1	25.00%
4 期待よりやや低い	0	0.00%
5 期待より低い	0	0.00%



Q11 授業で用いた資料(テキスト・資料・プレゼン)は適切でしたか【必須入力】

適切さ	回答数	回答率
1 十分適切	3	75.00%
2 やや適切	1	25.00%
3 あまり適切ではない	0	0.00%
4 まったく不適切	0	0.00%



アンケート名	【教職大学院1年生向け】授業改善のための学生アンケート(前期)
実施期間	2021/08/02～2021/08/13
時間割番号	30-01205
科目名	学校危機管理論
担当教員	
受講者数	4


【はじめに】

※回答者について

Q1 本アンケートは匿名であり、個人を特定するものではありませんが、回答者のコース情報のみお知らせください【必須入力】

		回答数	回答率
1	学校マネジメントコース	4	100.00%
2	学習デザインコース(現職)	0	0.00%
3	学習デザインコース(ストレート)	0	0.00%

■:[1]を選択 ■:[2]を選択 ■:[3]を選択




【1. 授業内容・授業の進め方について】

【各科目とのかかわり方】

Q2 授業への出席状況は、どの程度ですか【必須入力】

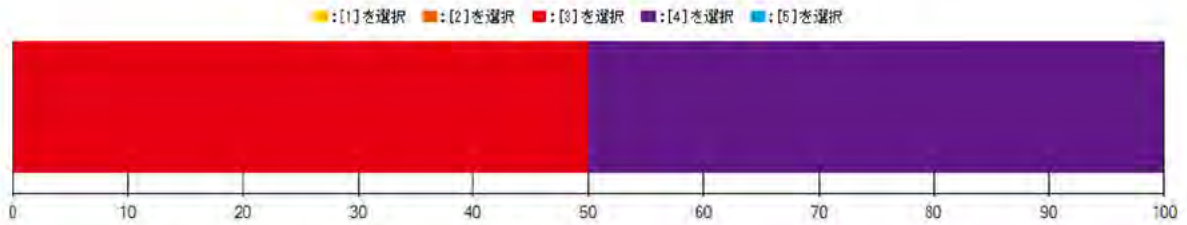
		回答数	回答率
1	皆出席	4	100.00%
2	1-2回欠席	0	0.00%
3	3-4回欠席	0	0.00%
4	5回以上	0	0.00%

■:[1]を選択 ■:[2]を選択 ■:[3]を選択 ■:[4]を選択



Q3 1回(90分)の授業のために行った予習・復習(授業中に出了れた課題を含む)の時間は平均してどの程度ですか【必須入力】

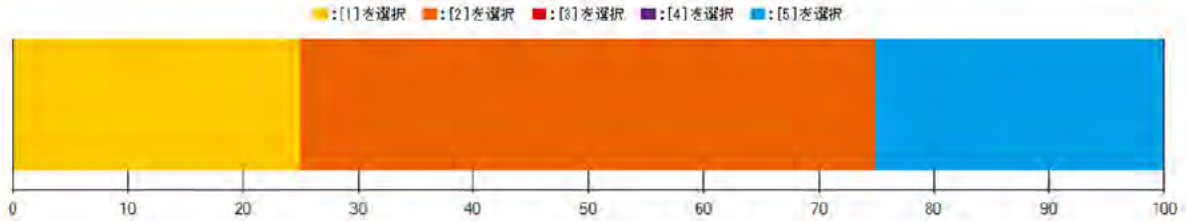
		回答数	回答率
1	3時間以上	0	0.00%
2	2-3時間	0	0.00%
3	1-2時間	2	50.00%
4	30分-1時間	2	50.00%
5	30分未満	0	0.00%



【シラバスの活用】

Q4 シラバスはこの科目の選択や学修中のガイドとして参考になりましたか【必須入力】

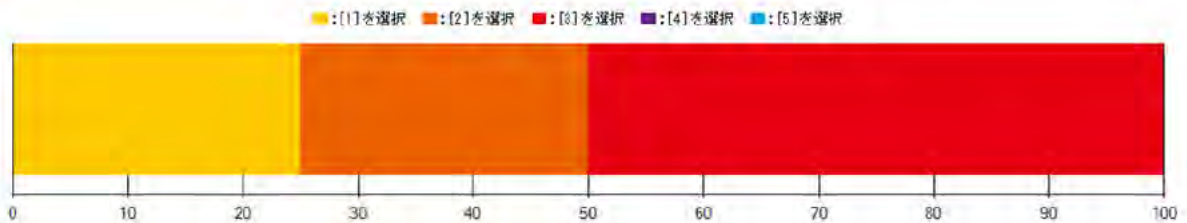
		回答数	回答率
1	大変参考になった	1	25.00%
2	ある程度参考になった	2	50.00%
3	あまり参考にならなかった	0	0.00%
4	まったく参考にならなかった	0	0.00%
5	シラバスは見えていない	1	25.00%



【授業内容】

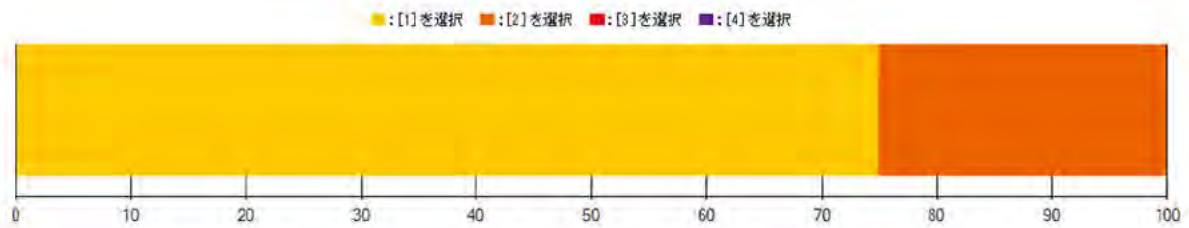
Q5 授業の水準はあなたが期待しているものから見てどうでしたか【必須入力】

		回答数	回答率
1	期待より高い	1	25.00%
2	期待よりやや高い	1	25.00%
3	期待通り	2	50.00%
4	期待よりやや低い	0	0.00%
5	期待より低い	0	0.00%



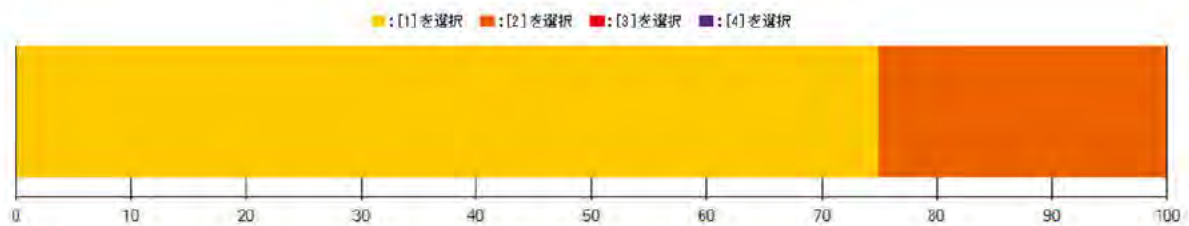
Q6 授業内容に興味が持てましたか【必須入力】

		回答数	回答率
1	非常に持てた	3	75.00%
2	やや持てた	1	25.00%
3	あまり持てなかった	0	0.00%
4	まったく持てなかった	0	0.00%



Q7 授業は知識や視野などを広げるものでしたか【必須入力】

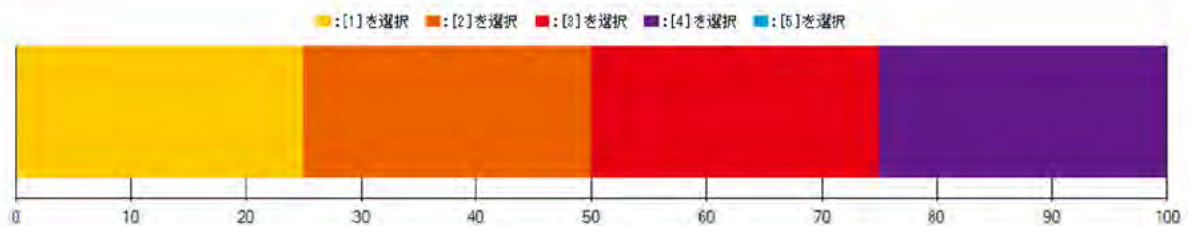
		回答数	回答率
1	非常にそう思う	3	75.00%
2	まあそう思う	1	25.00%
3	あまり思わない	0	0.00%
4	まったく思わない	0	0.00%



【授業の進め方】

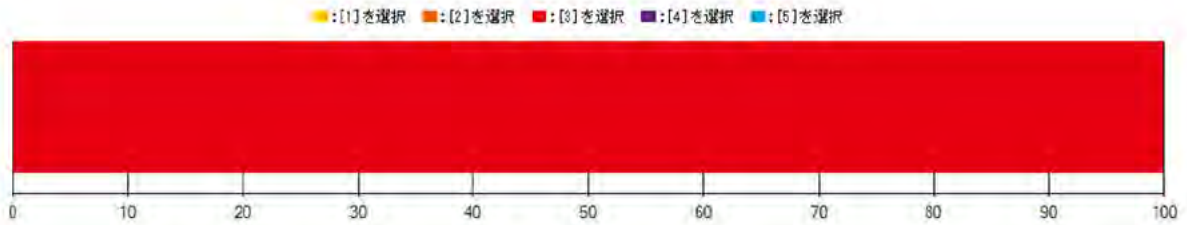
Q8 授業の進め方・熱意は【必須入力】

		回答数	回答率
1	期待より高い	1	25.00%
2	期待よりやや高い	1	25.00%
3	期待通り	1	25.00%
4	期待よりやや低い	1	25.00%
5	期待より低い	0	0.00%



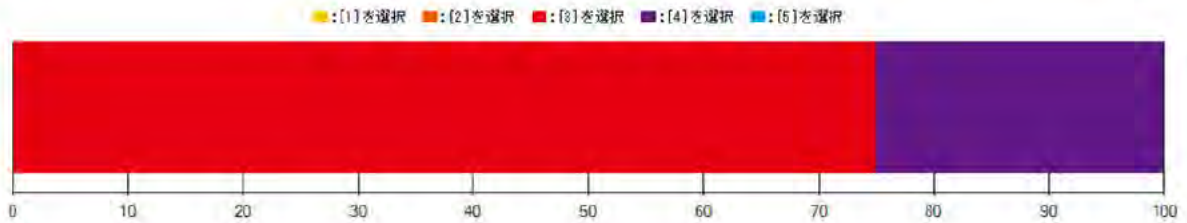
Q9 授業のスピードは適切でしたか【必須入力】

		回答数	回答率
1	速すぎた	0	0.00%
2	やや速い	0	0.00%
3	適切	4	100.00%
4	やや遅い	0	0.00%
5	遅すぎた	0	0.00%



Q10 参加の促し(アクティブラーニング)はあなたが期待しているものから見てどうでしたか【必須入力】

		回答数	回答率
1	期待より高い	0	0.00%
2	期待よりやや高い	0	0.00%
3	期待より通り	3	75.00%
4	期待よりやや低い	1	25.00%
5	期待より低い	0	0.00%



Q11 授業で用いた資料(テキスト・資料・プレゼン)は適切でしたか【必須入力】

		回答数	回答率
1	十分適切	4	100.00%
2	やや適切	0	0.00%
3	あまり適切ではない	0	0.00%
4	まったく不適切	0	0.00%

