

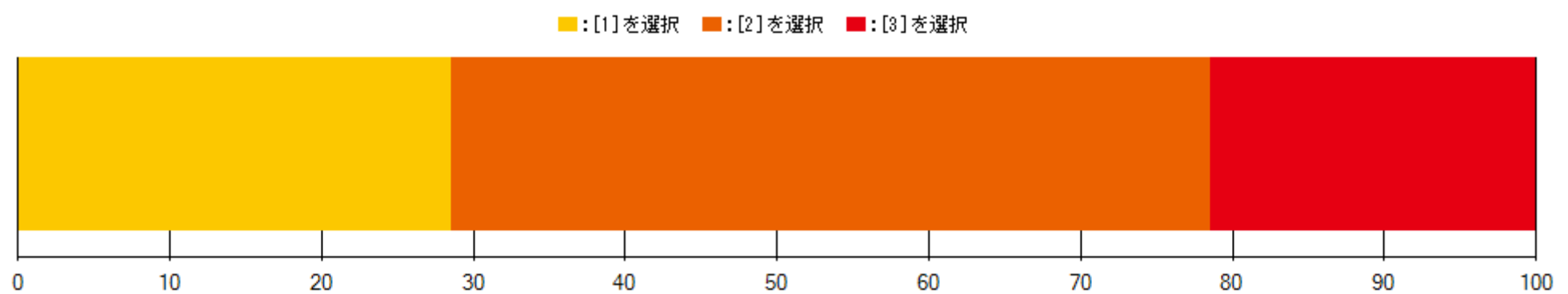
| | |
|--------|---------------------------------|
| アンケート名 | [教職大学院1年生向け]授業改善のための学生アンケート(前期) |
| 実施期間 | 2022/08/01 ~ 2022/08/19 |
| 時間割番号 | 30-01001 |
| 科目名 | 実践カンファレンス |
| 受講者数 | 14 |

【はじめに】

回答者について

Q1 本アンケートは匿名であり、個人を特定するものではありませんが、回答者のコース情報のみお知らせください【必須入力】

| | | 回答数 | 回答率 |
|---|------------------|-----|--------|
| 1 | 学校マネジメントコース | 4 | 28.57% |
| 2 | 学習デザインコース(現職) | 7 | 50.00% |
| 3 | 学習デザインコース(ストレート) | 3 | 21.43% |

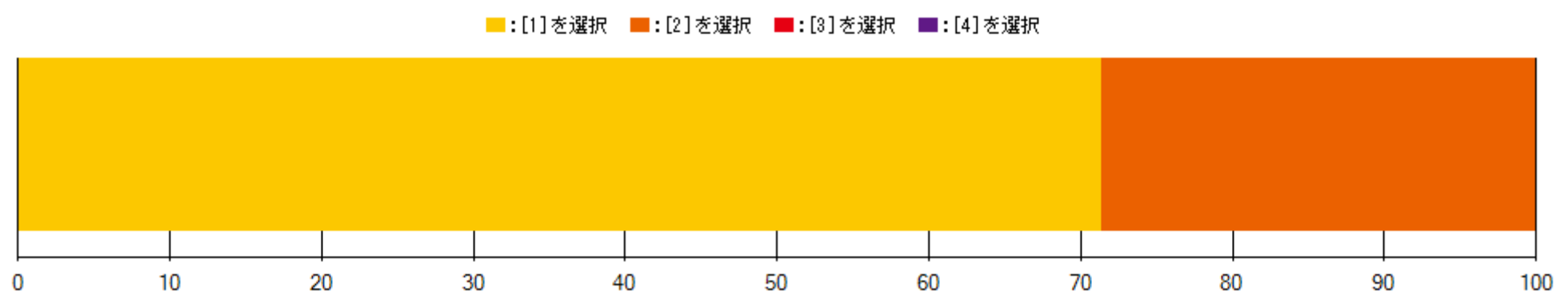


【1.授業内容・授業の進め方について】

【各科目とのかかわり方】

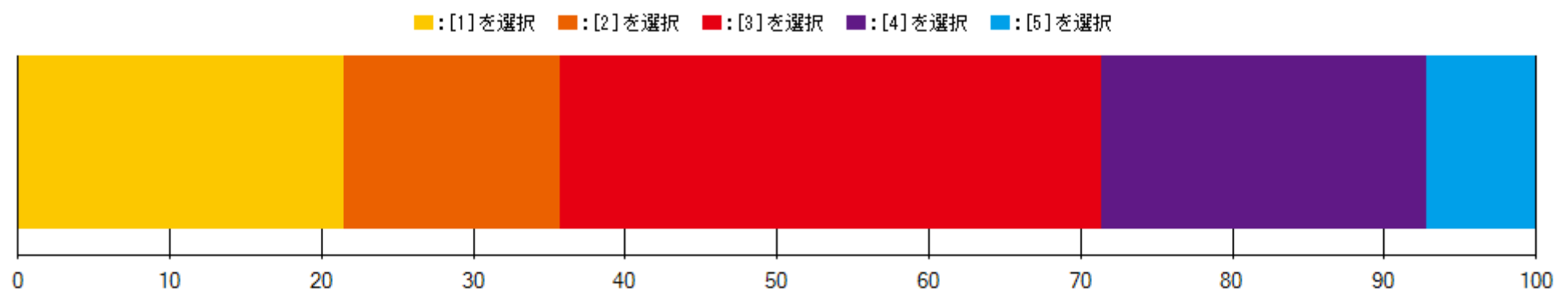
Q2 授業への出席状況は、どの程度ですか【必須入力】

| | | 回答数 | 回答率 |
|---|--------|-----|--------|
| 1 | 皆出席 | 10 | 71.43% |
| 2 | 1-2回欠席 | 4 | 28.57% |
| 3 | 3-4回欠席 | 0 | 0.00% |
| 4 | 5回以上 | 0 | 0.00% |



Q3 1回(90分)の授業のために行った予習・復習(授業中に出された課題を含む)の時間は平均してどの程度ですか【必須入力】

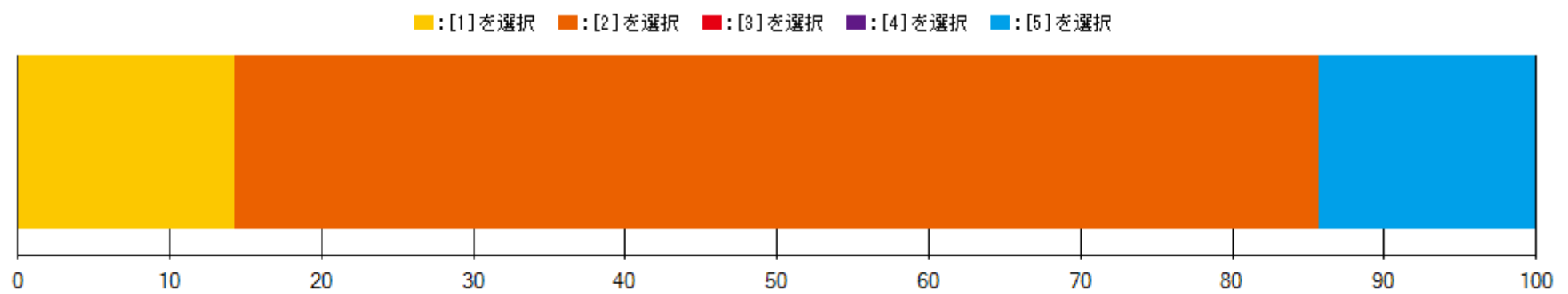
| | | 回答数 | 回答率 |
|---|---------|-----|--------|
| 1 | 3時間以上 | 3 | 21.43% |
| 2 | 2-3時間 | 2 | 14.29% |
| 3 | 1-2時間 | 5 | 35.71% |
| 4 | 30分-1時間 | 3 | 21.43% |
| 5 | 30分未満 | 1 | 7.14% |



【シラバスの活用】

Q4 シラバスはこの科目の選択や学修中のガイドとして参考になりましたか【必須入力】

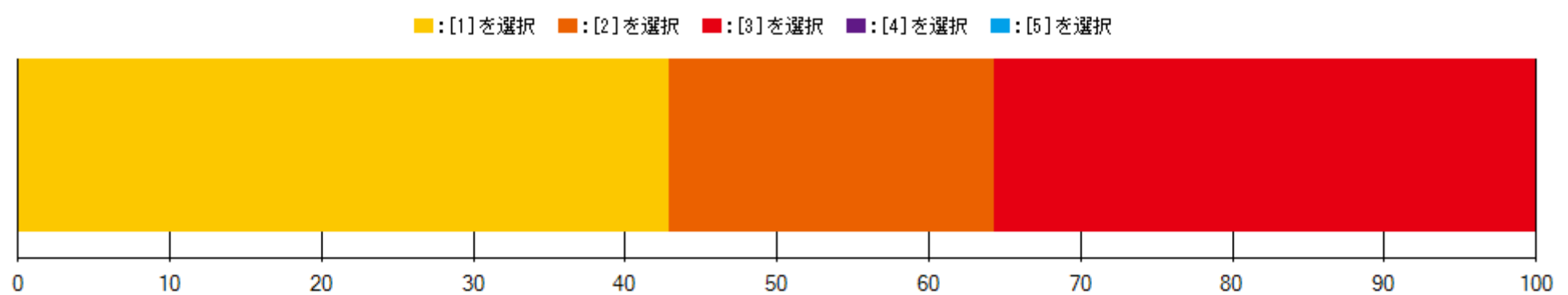
| | | 回答数 | 回答率 |
|---|---------------|-----|--------|
| 1 | 大変参考になった | 2 | 14.29% |
| 2 | ある程度参考になった | 10 | 71.43% |
| 3 | あまり参考にならなかった | 0 | 0.00% |
| 4 | まったく参考にならなかった | 0 | 0.00% |
| 5 | シラバスは見えていない | 2 | 14.29% |



【授業内容】

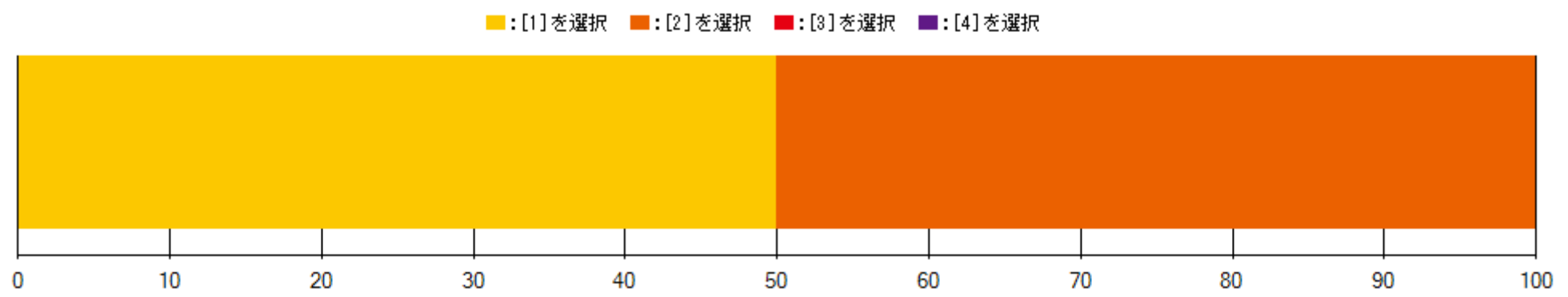
Q5 授業の水準はあなたが期待しているものから見てどうでしたか【必須入力】

| | | 回答数 | 回答率 |
|---|----------|-----|--------|
| 1 | 期待より高い | 6 | 42.86% |
| 2 | 期待よりやや高い | 3 | 21.43% |
| 3 | 期待通り | 5 | 35.71% |
| 4 | 期待よりやや低い | 0 | 0.00% |
| 5 | 期待より低い | 0 | 0.00% |



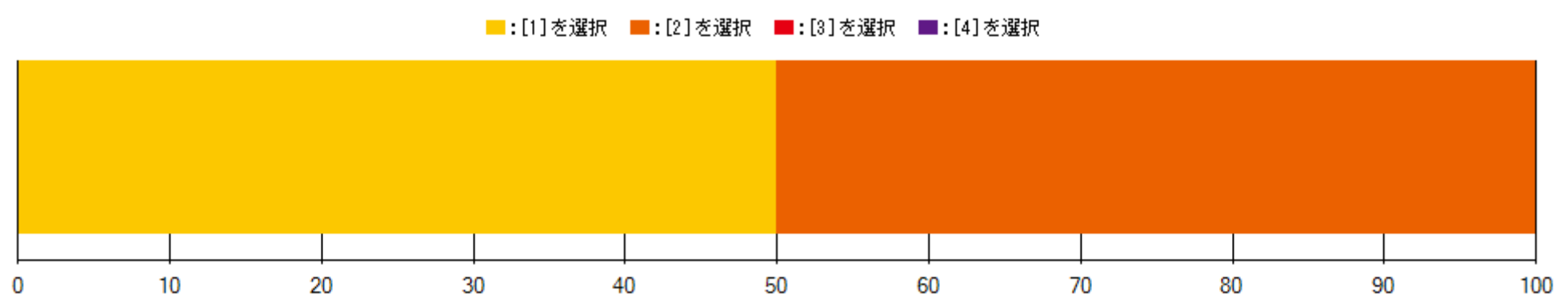
Q6 授業内容に興味を持ってましたか【必須入力】

| | | 回答数 | 回答率 |
|---|------------|-----|--------|
| 1 | 非常に持てた | 7 | 50.00% |
| 2 | やや持てた | 7 | 50.00% |
| 3 | あまり持てなかった | 0 | 0.00% |
| 4 | まったく持てなかった | 0 | 0.00% |



Q7 授業は知識や視野などを広げるものでしたか【必須入力】

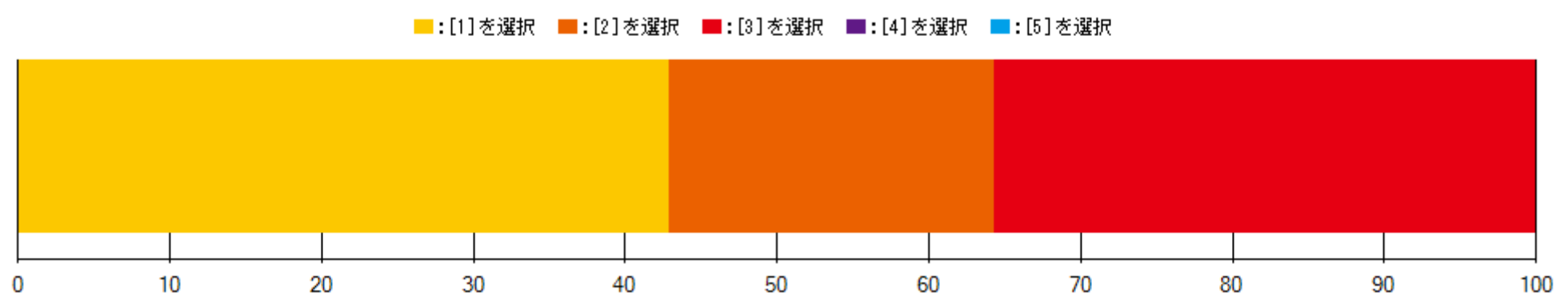
| | | 回答数 | 回答率 |
|---|----------|-----|--------|
| 1 | 非常にそう思う | 7 | 50.00% |
| 2 | まあそう思う | 7 | 50.00% |
| 3 | あまり思わない | 0 | 0.00% |
| 4 | まったく思わない | 0 | 0.00% |



【授業の進め方】

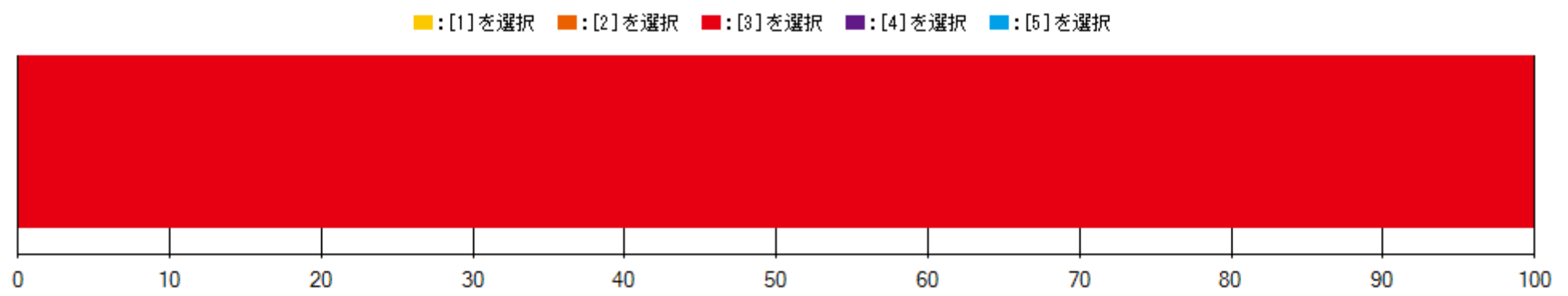
Q8 授業の進め方・熱意は【必須入力】

| | | 回答数 | 回答率 |
|---|----------|-----|--------|
| 1 | 期待より高い | 6 | 42.86% |
| 2 | 期待よりやや高い | 3 | 21.43% |
| 3 | 期待通り | 5 | 35.71% |
| 4 | 期待よりやや低い | 0 | 0.00% |
| 5 | 期待より低い | 0 | 0.00% |



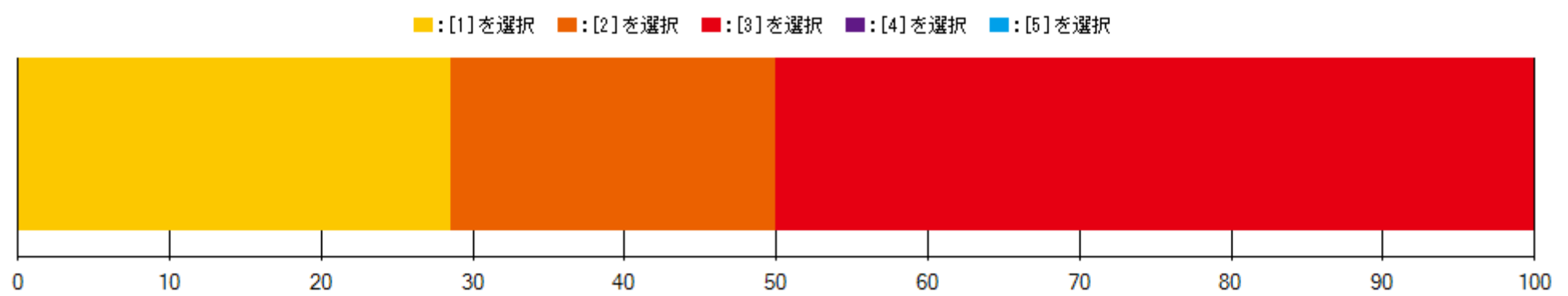
Q9 授業のスピードは適切でしたか【必須入力】

| | | 回答数 | 回答率 |
|---|------|-----|---------|
| 1 | 速すぎた | 0 | 0.00% |
| 2 | やや速い | 0 | 0.00% |
| 3 | 適切 | 14 | 100.00% |
| 4 | やや遅い | 0 | 0.00% |
| 5 | 遅すぎた | 0 | 0.00% |



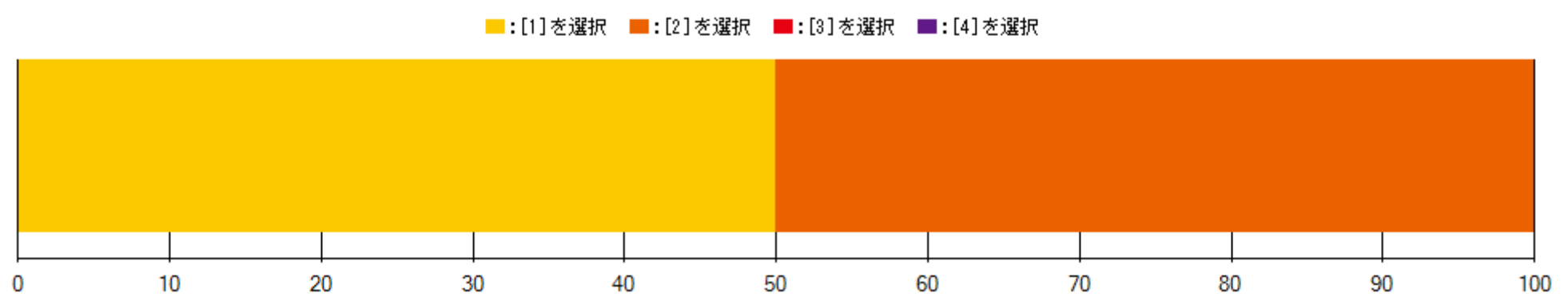
Q10 参加の促し(アクティブラーニング)はあなたが期待しているものから見てどうでしたか【必須入力】

| | | 回答数 | 回答率 |
|---|----------|-----|--------|
| 1 | 期待より高い | 4 | 28.57% |
| 2 | 期待よりやや高い | 3 | 21.43% |
| 3 | 期待より通り | 7 | 50.00% |
| 4 | 期待よりやや低い | 0 | 0.00% |
| 5 | 期待より低い | 0 | 0.00% |



Q11 授業で用いた資料(テキスト・資料・プレゼン)は適切でしたか【必須入力】

| | | 回答数 | 回答率 |
|---|-----------|-----|--------|
| 1 | 十分適切 | 7 | 50.00% |
| 2 | やや適切 | 7 | 50.00% |
| 3 | あまり適切ではない | 0 | 0.00% |
| 4 | まったく不適切 | 0 | 0.00% |



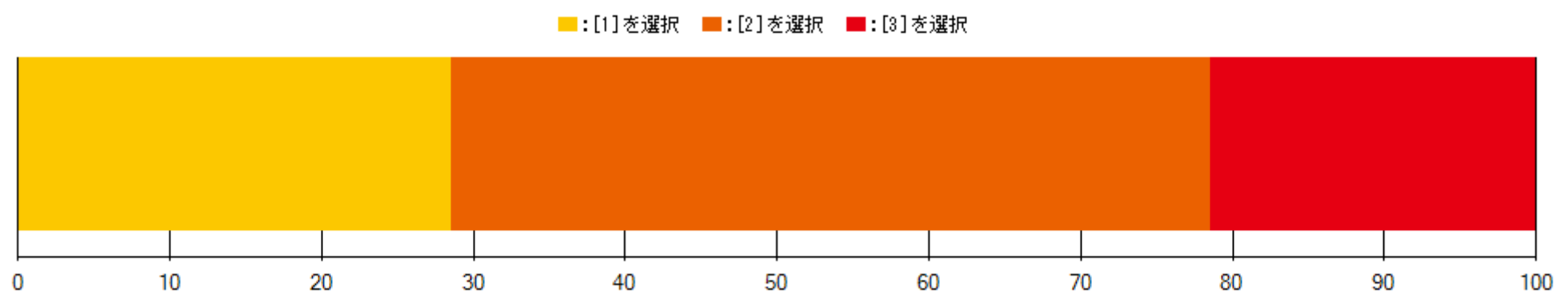
| | |
|--------|---------------------------------|
| アンケート名 | 【教職大学院1年生向け】授業改善のための学生アンケート(前期) |
| 実施期間 | 2022/08/01 ~ 2022/08/19 |
| 時間割番号 | 30-01003 |
| 科目名 | 専門研究 |
| 受講者数 | 14 |

【はじめに】

回答者について

Q1 本アンケートは匿名であり、個人を特定するものではありませんが、回答者のコース情報のみお知らせください【必須入力】

| | | 回答数 | 回答率 |
|---|------------------|-----|--------|
| 1 | 学校マネジメントコース | 4 | 28.57% |
| 2 | 学習デザインコース(現職) | 7 | 50.00% |
| 3 | 学習デザインコース(ストレート) | 3 | 21.43% |

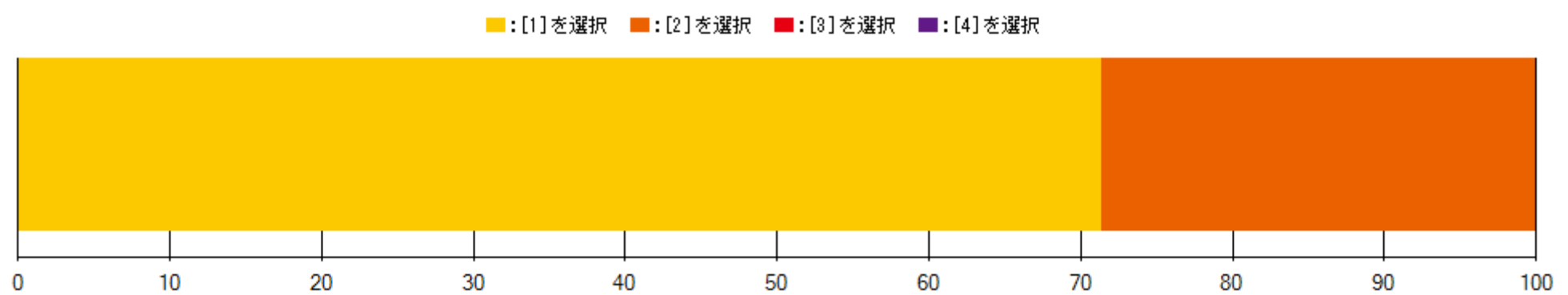


【1.授業内容・授業の進め方について】

【各科目とのかかわり方】

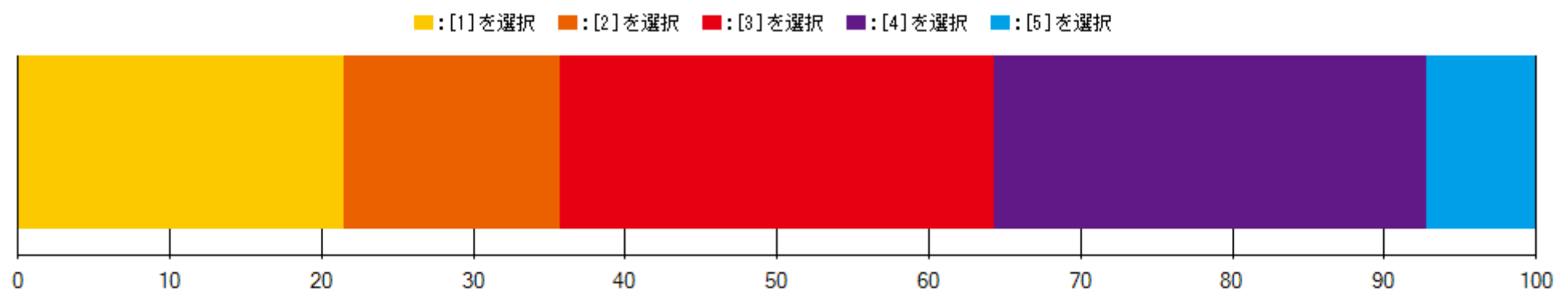
Q2 授業への出席状況は、どの程度ですか【必須入力】

| | | 回答数 | 回答率 |
|---|--------|-----|--------|
| 1 | 皆出席 | 10 | 71.43% |
| 2 | 1-2回欠席 | 4 | 28.57% |
| 3 | 3-4回欠席 | 0 | 0.00% |
| 4 | 5回以上 | 0 | 0.00% |



Q3 1回(90分)の授業のために行った予習・復習(授業中に出された課題を含む)の時間は平均してどの程度ですか【必須入力】

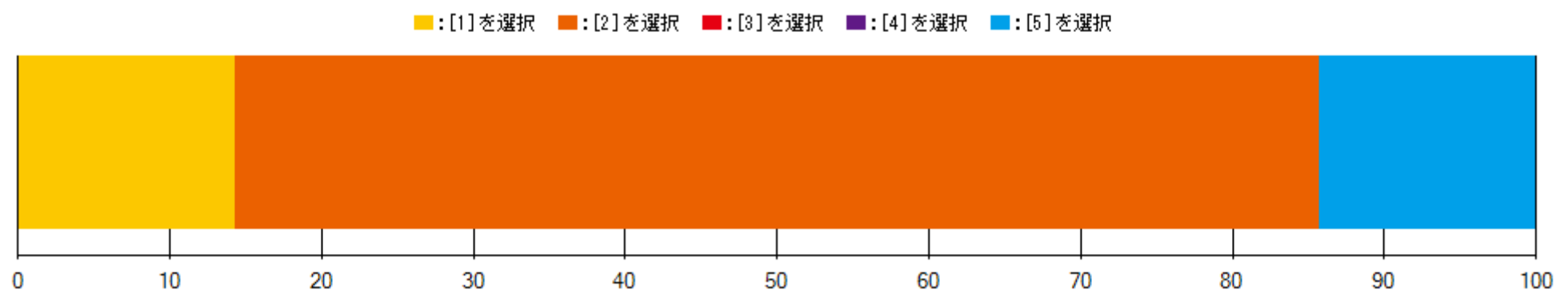
| | | 回答数 | 回答率 |
|---|---------|-----|--------|
| 1 | 3時間以上 | 3 | 21.43% |
| 2 | 2-3時間 | 2 | 14.29% |
| 3 | 1-2時間 | 4 | 28.57% |
| 4 | 30分-1時間 | 4 | 28.57% |
| 5 | 30分未満 | 1 | 7.14% |



【シラバスの活用】

Q4 シラバスはこの科目の選択や学修中のガイドとして参考になりましたか【必須入力】

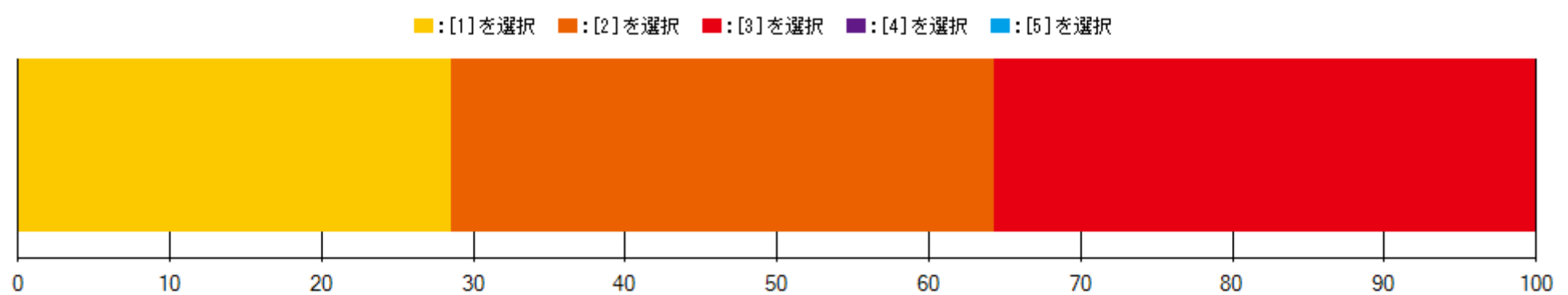
| | | 回答数 | 回答率 |
|---|---------------|-----|--------|
| 1 | 大変参考になった | 2 | 14.29% |
| 2 | ある程度参考になった | 10 | 71.43% |
| 3 | あまり参考にならなかった | 0 | 0.00% |
| 4 | まったく参考にならなかった | 0 | 0.00% |
| 5 | シラバスは見えていない | 2 | 14.29% |



【授業内容】

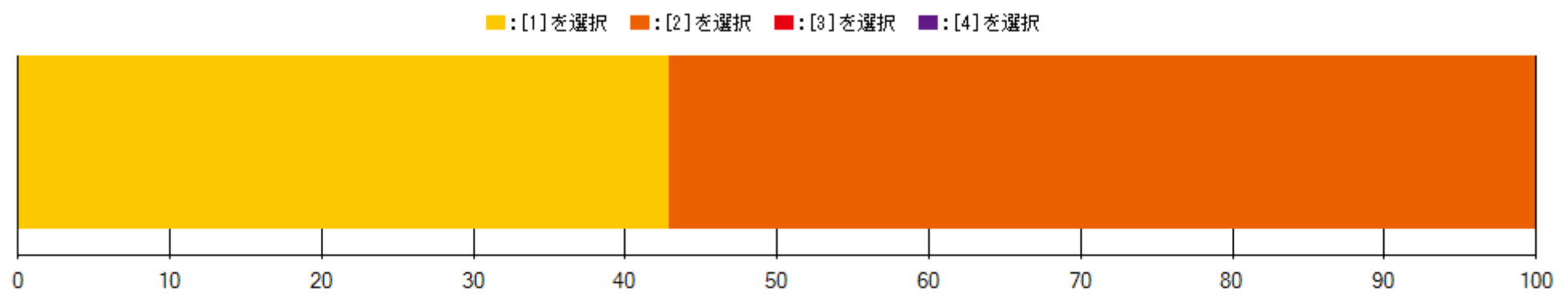
Q5 授業の水準はあなたが期待しているものから見てどうでしたか【必須入力】

| | | 回答数 | 回答率 |
|---|----------|-----|--------|
| 1 | 期待より高い | 4 | 28.57% |
| 2 | 期待よりやや高い | 5 | 35.71% |
| 3 | 期待通り | 5 | 35.71% |
| 4 | 期待よりやや低い | 0 | 0.00% |
| 5 | 期待より低い | 0 | 0.00% |



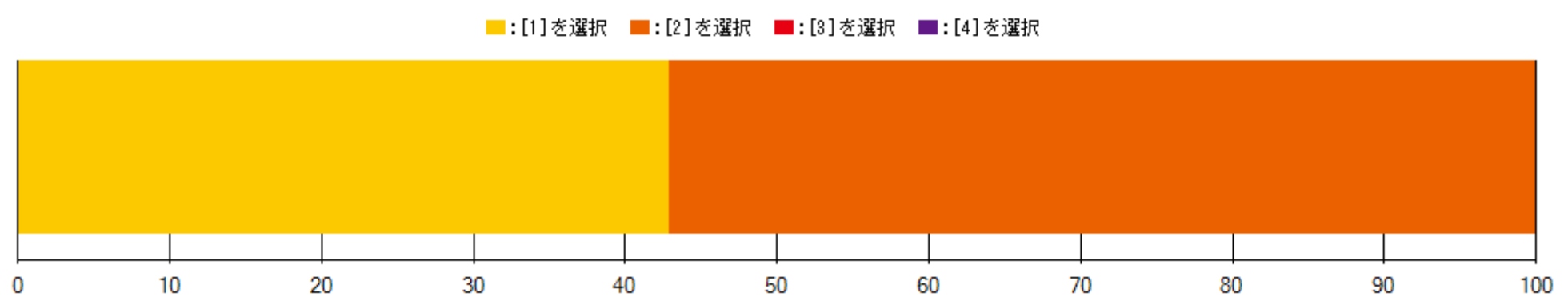
Q6 授業内容に興味を持ってましたか【必須入力】

| | | 回答数 | 回答率 |
|---|------------|-----|--------|
| 1 | 非常に持てた | 6 | 42.86% |
| 2 | やや持てた | 8 | 57.14% |
| 3 | あまり持てなかった | 0 | 0.00% |
| 4 | まったく持てなかった | 0 | 0.00% |



Q7 授業は知識や視野などを広げるものでしたか【必須入力】

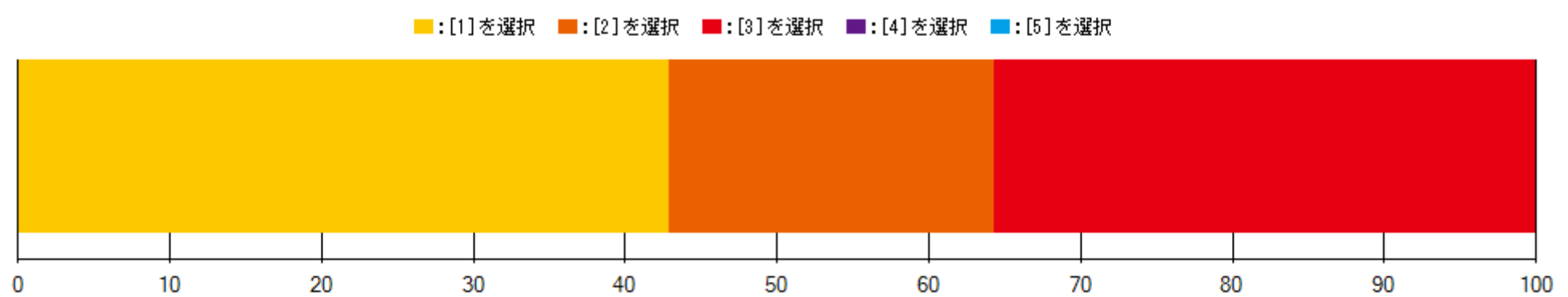
| | | 回答数 | 回答率 |
|---|----------|-----|--------|
| 1 | 非常にそう思う | 6 | 42.86% |
| 2 | まあそう思う | 8 | 57.14% |
| 3 | あまり思わない | 0 | 0.00% |
| 4 | まったく思わない | 0 | 0.00% |



【授業の進め方】

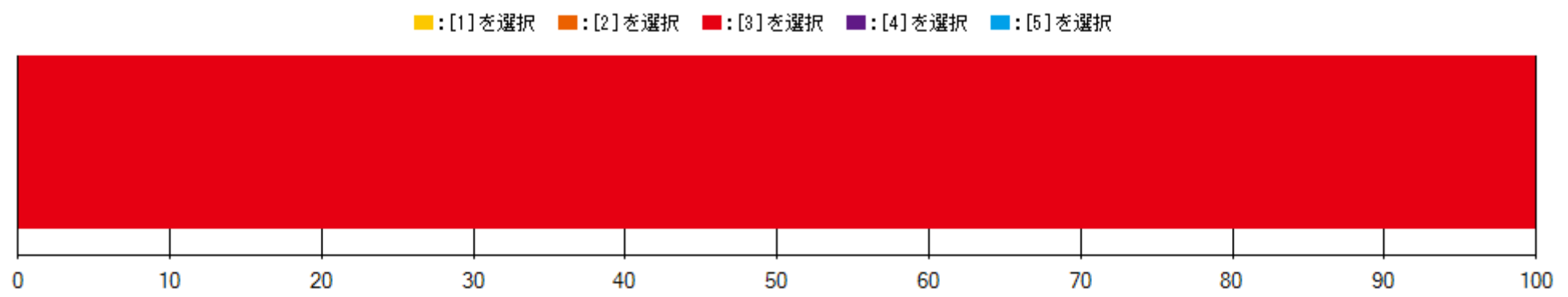
Q8 授業の進め方・熱意は【必須入力】

| | | 回答数 | 回答率 |
|---|----------|-----|--------|
| 1 | 期待より高い | 6 | 42.86% |
| 2 | 期待よりやや高い | 3 | 21.43% |
| 3 | 期待通り | 5 | 35.71% |
| 4 | 期待よりやや低い | 0 | 0.00% |
| 5 | 期待より低い | 0 | 0.00% |



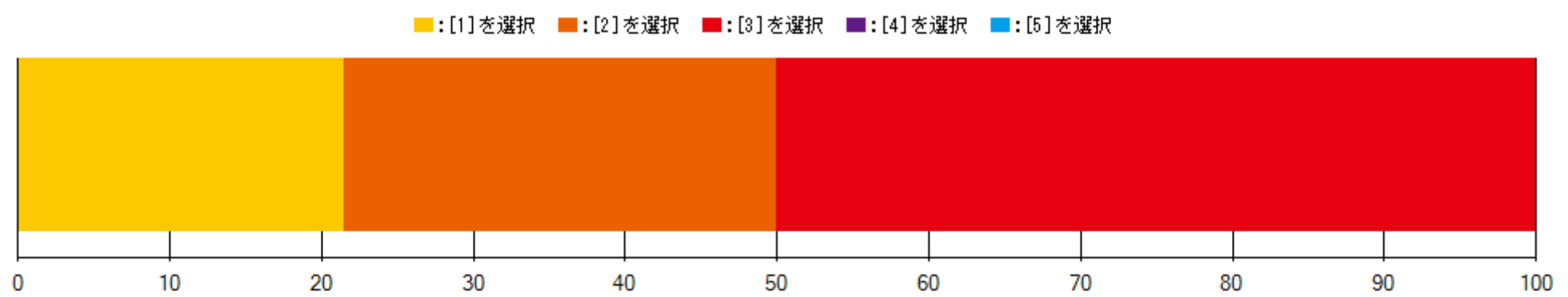
Q9 授業のスピードは適切でしたか【必須入力】

| | | 回答数 | 回答率 |
|---|------|-----|---------|
| 1 | 速すぎた | 0 | 0.00% |
| 2 | やや速い | 0 | 0.00% |
| 3 | 適切 | 14 | 100.00% |
| 4 | やや遅い | 0 | 0.00% |
| 5 | 遅すぎた | 0 | 0.00% |



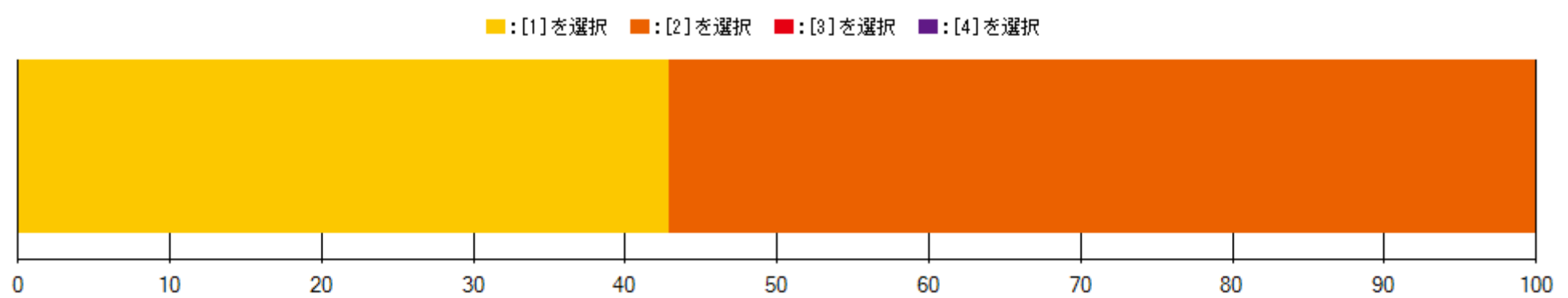
Q10 参加の促し(アクティブラーニング)はあなたが期待しているものから見てどうでしたか【必須入力】

| | | 回答数 | 回答率 |
|---|----------|-----|--------|
| 1 | 期待より高い | 3 | 21.43% |
| 2 | 期待よりやや高い | 4 | 28.57% |
| 3 | 期待より通り | 7 | 50.00% |
| 4 | 期待よりやや低い | 0 | 0.00% |
| 5 | 期待より低い | 0 | 0.00% |



Q11 授業で用いた資料(テキスト・資料・プレゼン)は適切でしたか【必須入力】

| | | 回答数 | 回答率 |
|---|-----------|-----|--------|
| 1 | 十分適切 | 6 | 42.86% |
| 2 | やや適切 | 8 | 57.14% |
| 3 | あまり適切ではない | 0 | 0.00% |
| 4 | まったく不適切 | 0 | 0.00% |



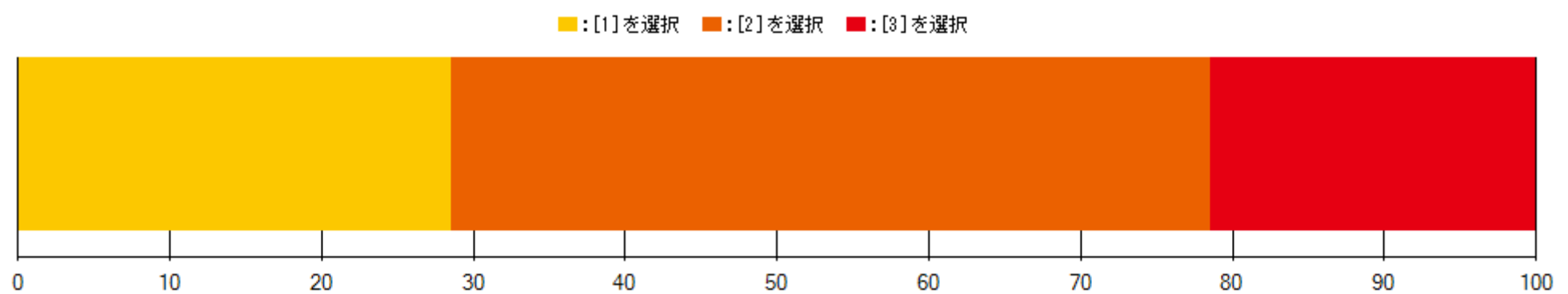
| | |
|--------|---------------------------------|
| アンケート名 | 【教職大学院1年生向け】授業改善のための学生アンケート(前期) |
| 実施期間 | 2022/08/01 ~ 2022/08/19 |
| 時間割番号 | 30-01011 |
| 科目名 | 学校実習 |
| 受講者数 | 14 |

【はじめに】

回答者について

Q1 本アンケートは匿名であり、個人を特定するものではありませんが、回答者のコース情報のみお知らせください【必須入力】

| | | 回答数 | 回答率 |
|---|------------------|-----|--------|
| 1 | 学校マネジメントコース | 4 | 28.57% |
| 2 | 学習デザインコース(現職) | 7 | 50.00% |
| 3 | 学習デザインコース(ストレート) | 3 | 21.43% |

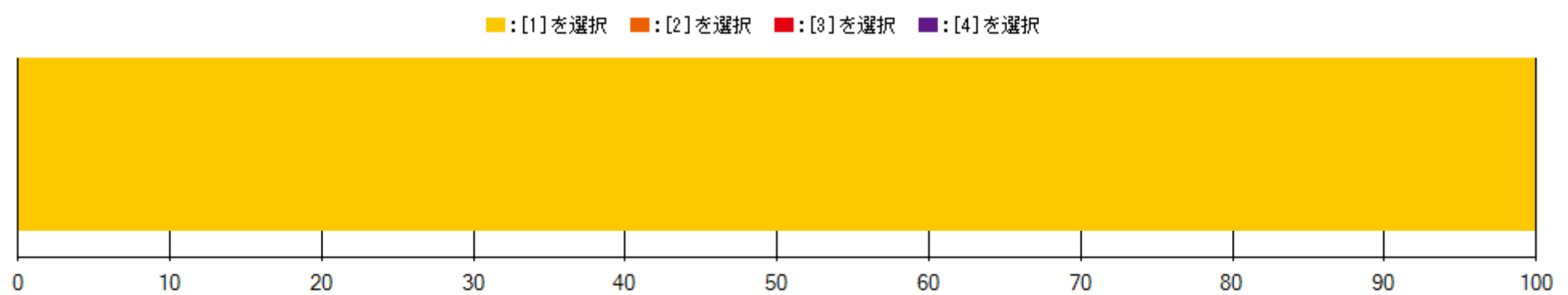


【1.授業内容・授業の進め方について】

【各科目とのかかわり方】

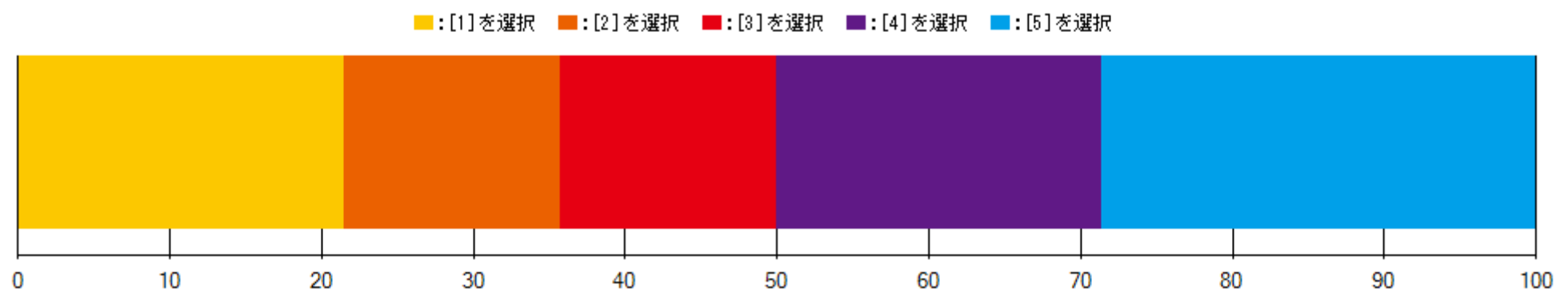
Q2 授業への出席状況は、どの程度ですか【必須入力】

| | | 回答数 | 回答率 |
|---|--------|-----|---------|
| 1 | 皆出席 | 14 | 100.00% |
| 2 | 1-2回欠席 | 0 | 0.00% |
| 3 | 3-4回欠席 | 0 | 0.00% |
| 4 | 5回以上 | 0 | 0.00% |



Q3 1回(90分)の授業のために行った予習・復習(授業中に出された課題を含む)の時間は平均してどの程度ですか【必須入力】

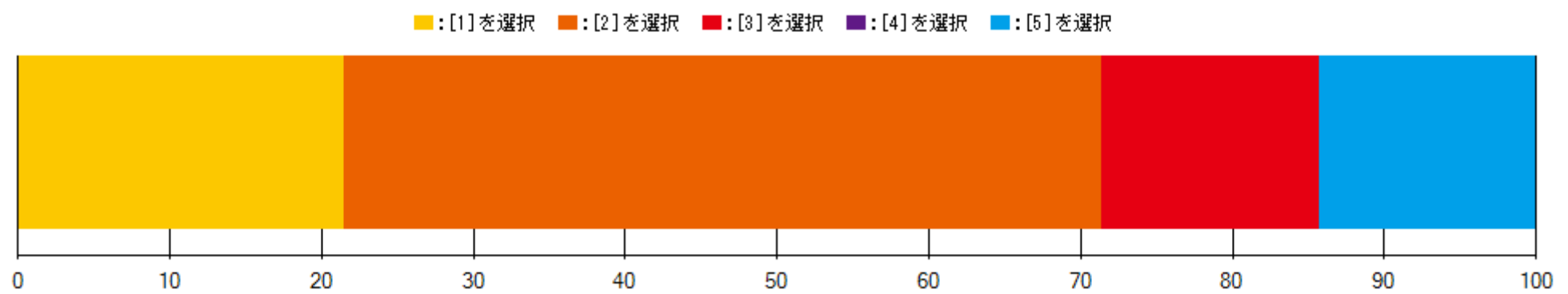
| | | 回答数 | 回答率 |
|---|---------|-----|--------|
| 1 | 3時間以上 | 3 | 21.43% |
| 2 | 2-3時間 | 2 | 14.29% |
| 3 | 1-2時間 | 2 | 14.29% |
| 4 | 30分-1時間 | 3 | 21.43% |
| 5 | 30分未満 | 4 | 28.57% |



【シラバスの活用】

Q4 シラバスはこの科目の選択や学修中のガイドとして参考になりましたか【必須入力】

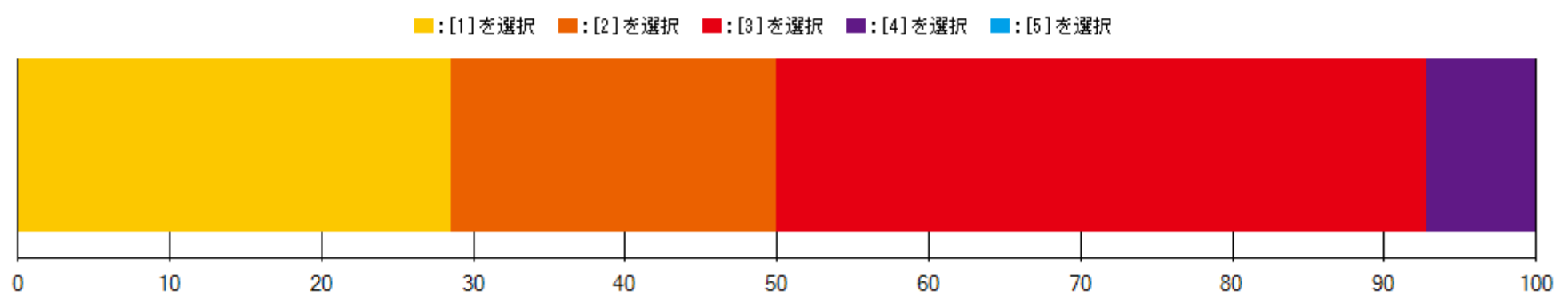
| | | 回答数 | 回答率 |
|---|---------------|-----|--------|
| 1 | 大変参考になった | 3 | 21.43% |
| 2 | ある程度参考になった | 7 | 50.00% |
| 3 | あまり参考にならなかった | 2 | 14.29% |
| 4 | まったく参考にならなかった | 0 | 0.00% |
| 5 | シラバスは見えていない | 2 | 14.29% |



【授業内容】

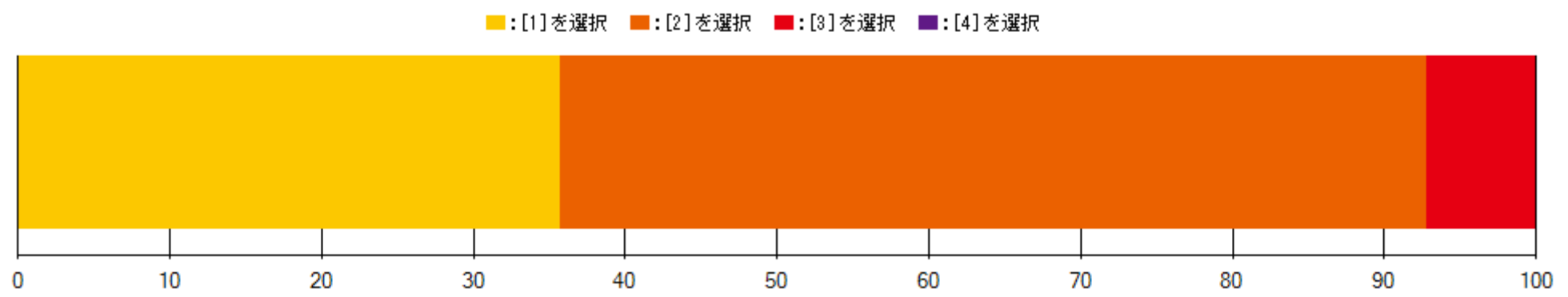
Q5 授業の水準はあなたが期待しているものから見てどうでしたか【必須入力】

| | | 回答数 | 回答率 |
|---|----------|-----|--------|
| 1 | 期待より高い | 4 | 28.57% |
| 2 | 期待よりやや高い | 3 | 21.43% |
| 3 | 期待通り | 6 | 42.86% |
| 4 | 期待よりやや低い | 1 | 7.14% |
| 5 | 期待より低い | 0 | 0.00% |



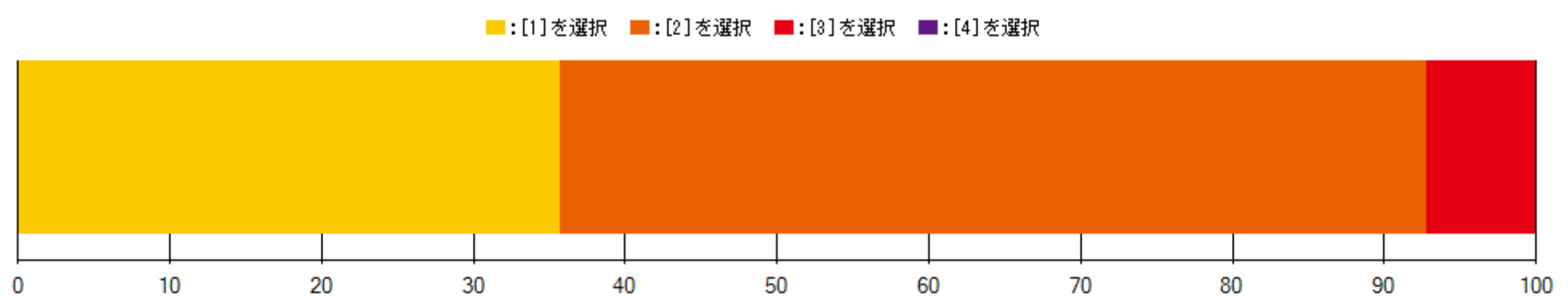
Q6 授業内容に興味を持ってましたか【必須入力】

| | | 回答数 | 回答率 |
|---|------------|-----|--------|
| 1 | 非常に持てた | 5 | 35.71% |
| 2 | やや持てた | 8 | 57.14% |
| 3 | あまり持てなかった | 1 | 7.14% |
| 4 | まったく持てなかった | 0 | 0.00% |



Q7 授業は知識や視野などを広げるものでしたか【必須入力】

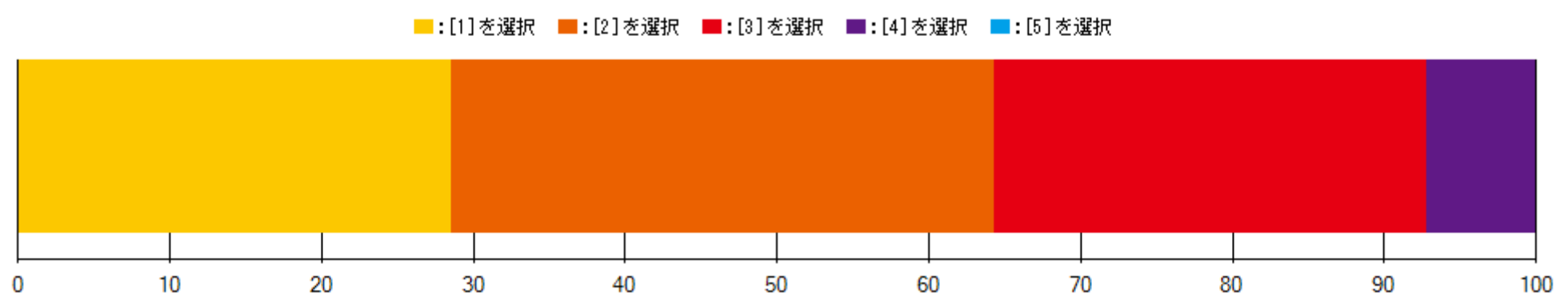
| | | 回答数 | 回答率 |
|---|----------|-----|--------|
| 1 | 非常にそう思う | 5 | 35.71% |
| 2 | まあそう思う | 8 | 57.14% |
| 3 | あまり思わない | 1 | 7.14% |
| 4 | まったく思わない | 0 | 0.00% |



【授業の進め方】

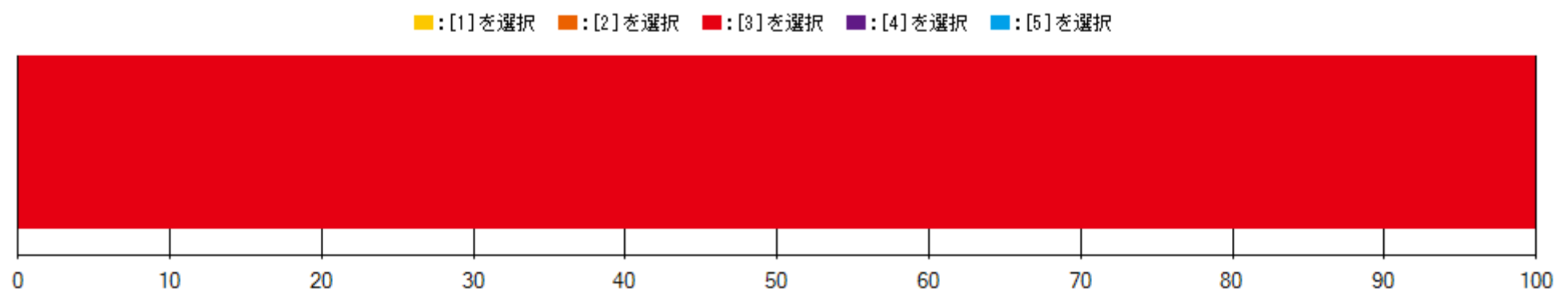
Q8 授業の進め方・熱意は【必須入力】

| | | 回答数 | 回答率 |
|---|----------|-----|--------|
| 1 | 期待より高い | 4 | 28.57% |
| 2 | 期待よりやや高い | 5 | 35.71% |
| 3 | 期待通り | 4 | 28.57% |
| 4 | 期待よりやや低い | 1 | 7.14% |
| 5 | 期待より低い | 0 | 0.00% |



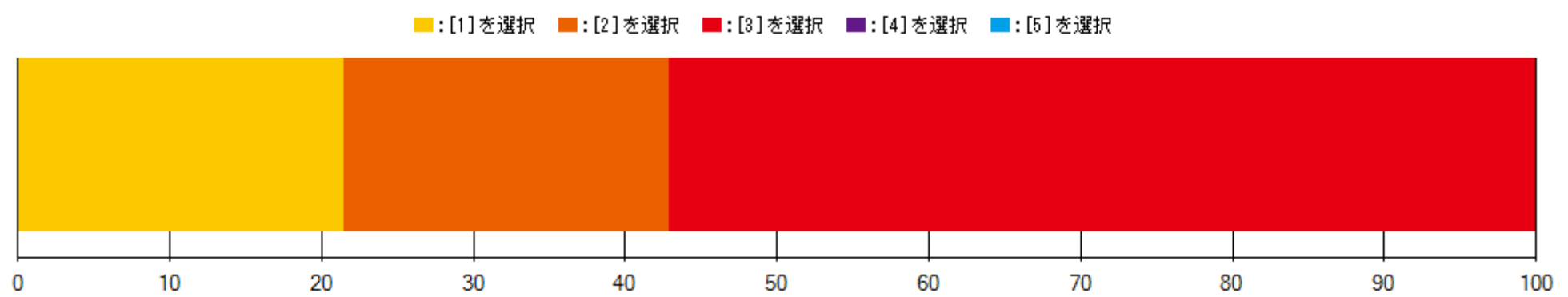
Q9 授業のスピードは適切でしたか【必須入力】

| | | 回答数 | 回答率 |
|---|------|-----|---------|
| 1 | 速すぎた | 0 | 0.00% |
| 2 | やや速い | 0 | 0.00% |
| 3 | 適切 | 14 | 100.00% |
| 4 | やや遅い | 0 | 0.00% |
| 5 | 遅すぎた | 0 | 0.00% |



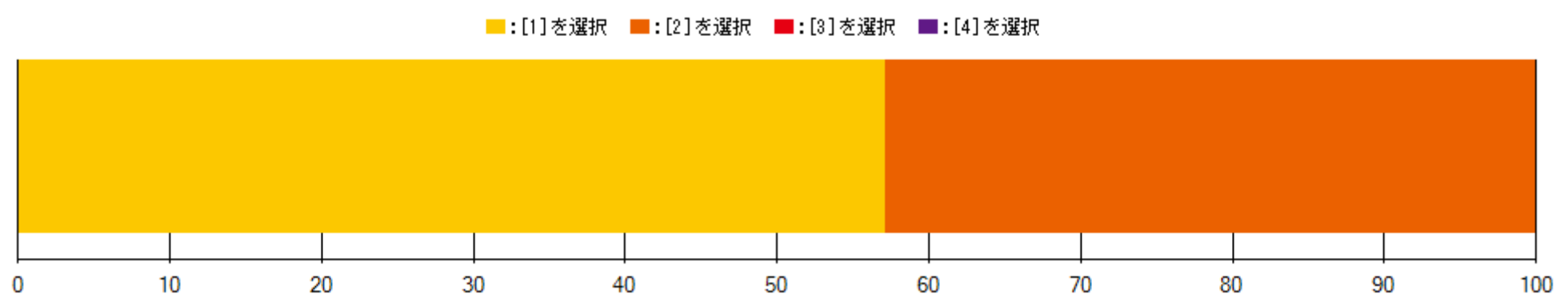
Q10 参加の促し(アクティブラーニング)はあなたが期待しているものから見てどうでしたか【必須入力】

| | | 回答数 | 回答率 |
|---|----------|-----|--------|
| 1 | 期待より高い | 3 | 21.43% |
| 2 | 期待よりやや高い | 3 | 21.43% |
| 3 | 期待より通り | 8 | 57.14% |
| 4 | 期待よりやや低い | 0 | 0.00% |
| 5 | 期待より低い | 0 | 0.00% |



Q11 授業で用いた資料(テキスト・資料・プレゼン)は適切でしたか【必須入力】

| | | 回答数 | 回答率 |
|---|-----------|-----|--------|
| 1 | 十分適切 | 8 | 57.14% |
| 2 | やや適切 | 6 | 42.86% |
| 3 | あまり適切ではない | 0 | 0.00% |
| 4 | まったく不適切 | 0 | 0.00% |



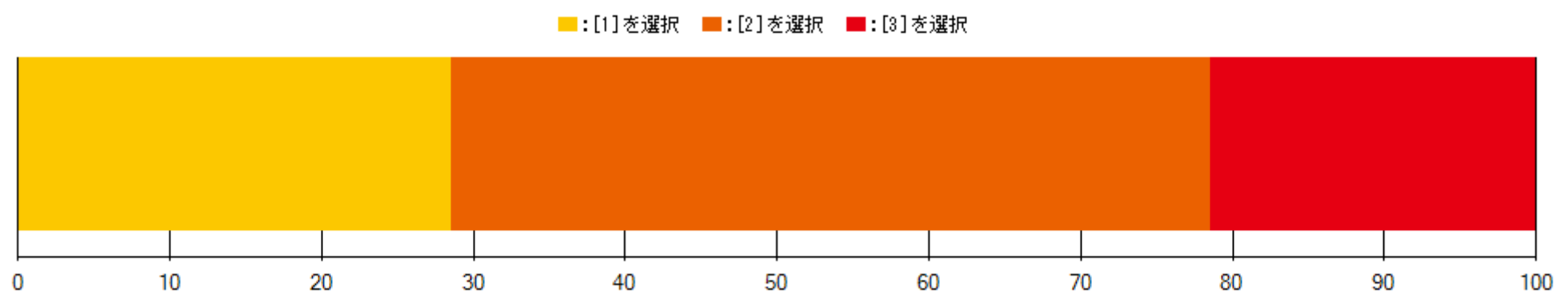
| | |
|--------|---------------------------------|
| アンケート名 | 【教職大学院1年生向け】授業改善のための学生アンケート(前期) |
| 実施期間 | 2022/08/01 ~ 2022/08/19 |
| 時間割番号 | 30-01021 |
| 科目名 | カリキュラムの理論と実践 |
| 受講者数 | 14 |

【はじめに】

回答者について

Q1 本アンケートは匿名であり、個人を特定するものではありませんが、回答者のコース情報のみお知らせください【必須入力】

| | | 回答数 | 回答率 |
|---|------------------|-----|--------|
| 1 | 学校マネジメントコース | 4 | 28.57% |
| 2 | 学習デザインコース(現職) | 7 | 50.00% |
| 3 | 学習デザインコース(ストレート) | 3 | 21.43% |

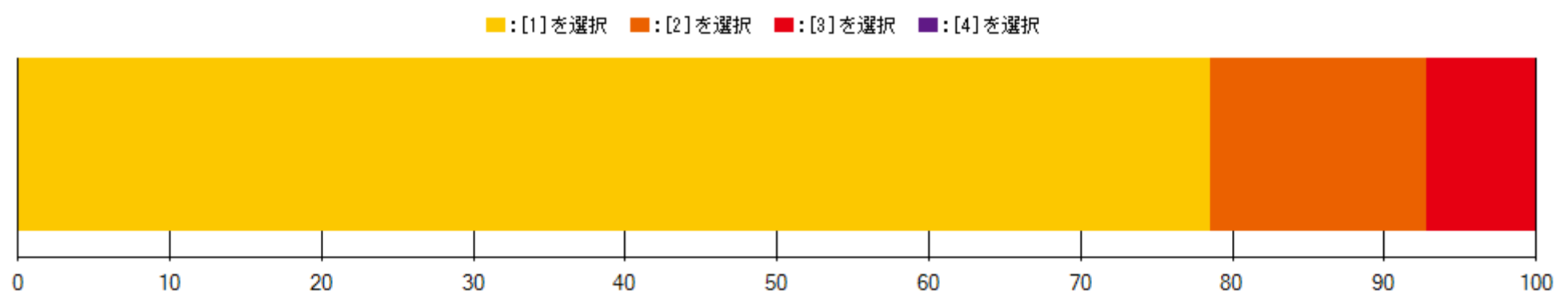


【1. 授業内容・授業の進め方について】

【各科目とのかかわり方】

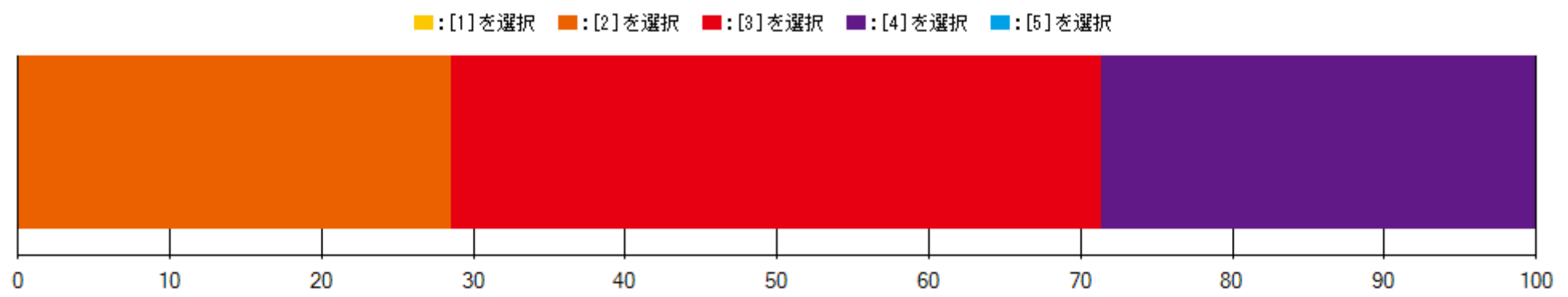
Q2 授業への出席状況は、どの程度ですか【必須入力】

| | | 回答数 | 回答率 |
|---|--------|-----|--------|
| 1 | 皆出席 | 11 | 78.57% |
| 2 | 1-2回欠席 | 2 | 14.29% |
| 3 | 3-4回欠席 | 1 | 7.14% |
| 4 | 5回以上 | 0 | 0.00% |



Q3 1回(90分)の授業のために行った予習・復習(授業中に出された課題を含む)の時間は平均してどの程度ですか【必須入力】

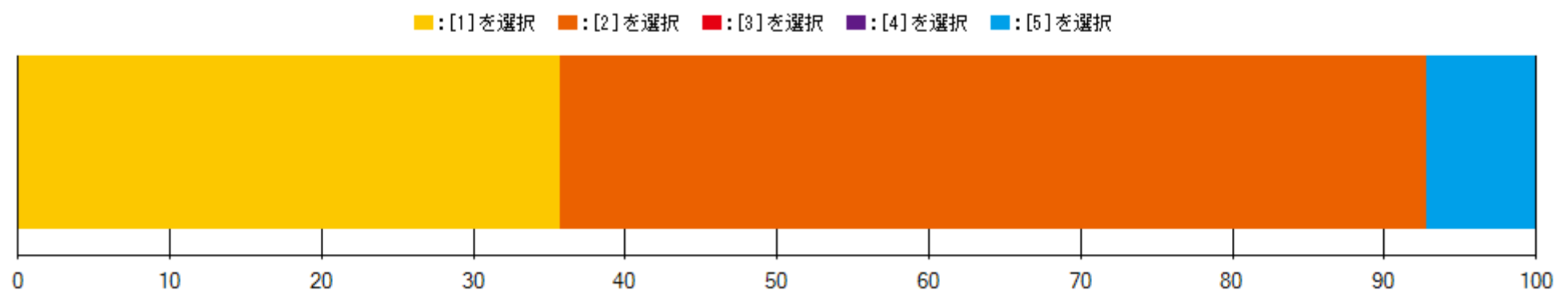
| | | 回答数 | 回答率 |
|---|---------|-----|--------|
| 1 | 3時間以上 | 0 | 0.00% |
| 2 | 2-3時間 | 4 | 28.57% |
| 3 | 1-2時間 | 6 | 42.86% |
| 4 | 30分-1時間 | 4 | 28.57% |
| 5 | 30分未満 | 0 | 0.00% |



【シラバスの活用】

Q4 シラバスはこの科目の選択や学修中のガイドとして参考になりましたか【必須入力】

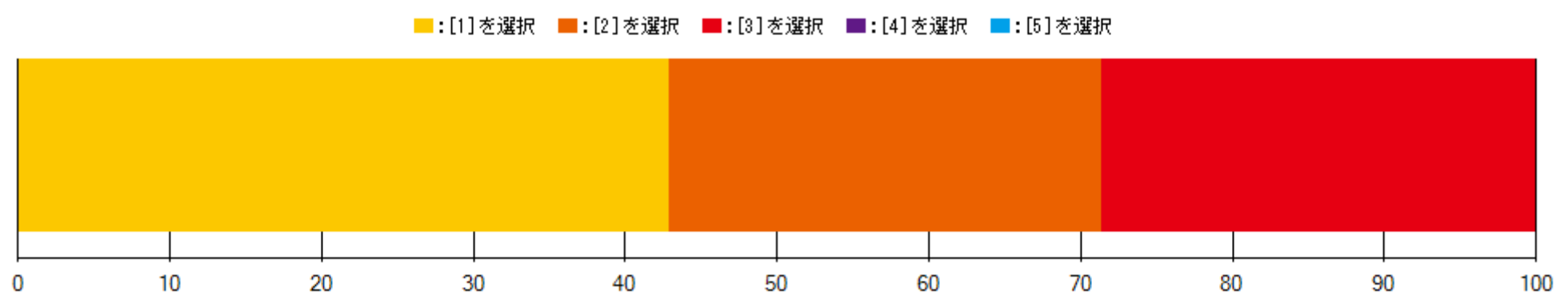
| | | 回答数 | 回答率 |
|---|---------------|-----|--------|
| 1 | 大変参考になった | 5 | 35.71% |
| 2 | ある程度参考になった | 8 | 57.14% |
| 3 | あまり参考にならなかった | 0 | 0.00% |
| 4 | まったく参考にならなかった | 0 | 0.00% |
| 5 | シラバスは見えていない | 1 | 7.14% |



【授業内容】

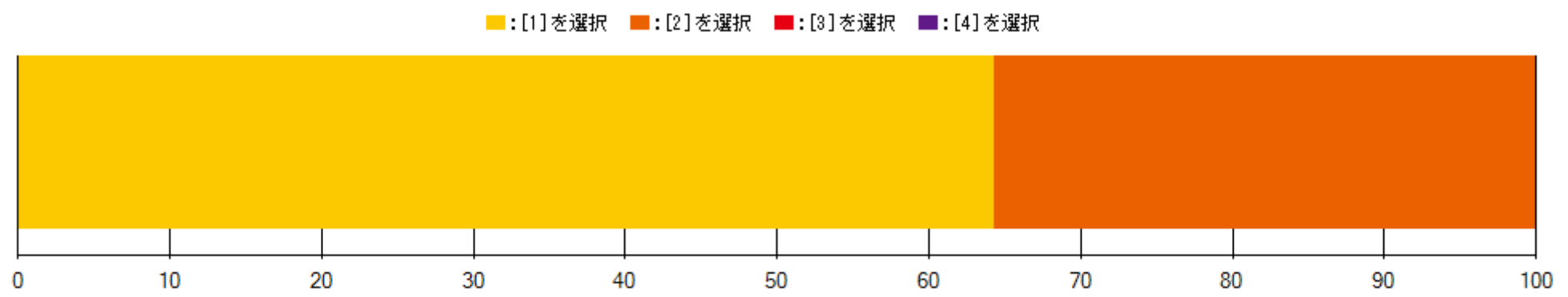
Q5 授業の水準はあなたが期待しているものから見てどうでしたか【必須入力】

| | | 回答数 | 回答率 |
|---|----------|-----|--------|
| 1 | 期待より高い | 6 | 42.86% |
| 2 | 期待よりやや高い | 4 | 28.57% |
| 3 | 期待通り | 4 | 28.57% |
| 4 | 期待よりやや低い | 0 | 0.00% |
| 5 | 期待より低い | 0 | 0.00% |



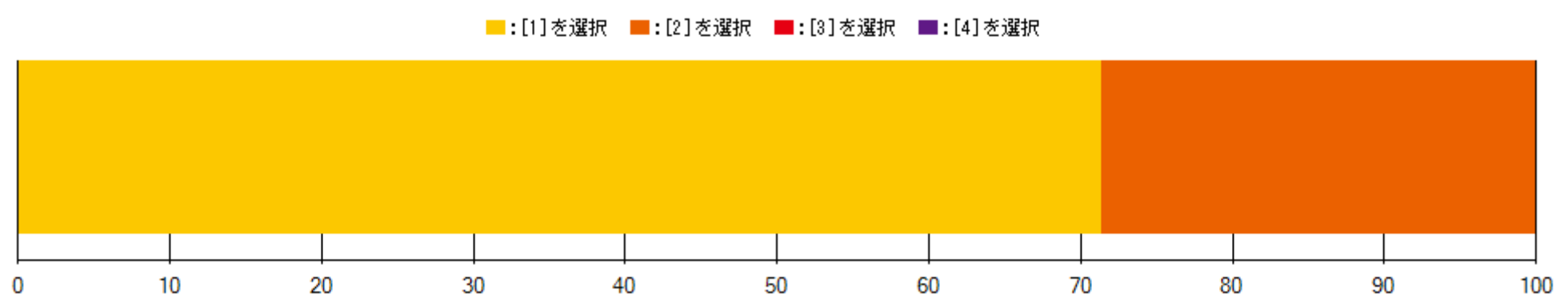
Q6 授業内容に興味を持ってましたか【必須入力】

| | | 回答数 | 回答率 |
|---|------------|-----|--------|
| 1 | 非常に持てた | 9 | 64.29% |
| 2 | やや持てた | 5 | 35.71% |
| 3 | あまり持てなかった | 0 | 0.00% |
| 4 | まったく持てなかった | 0 | 0.00% |



Q7 授業は知識や視野などを広げるものでしたか【必須入力】

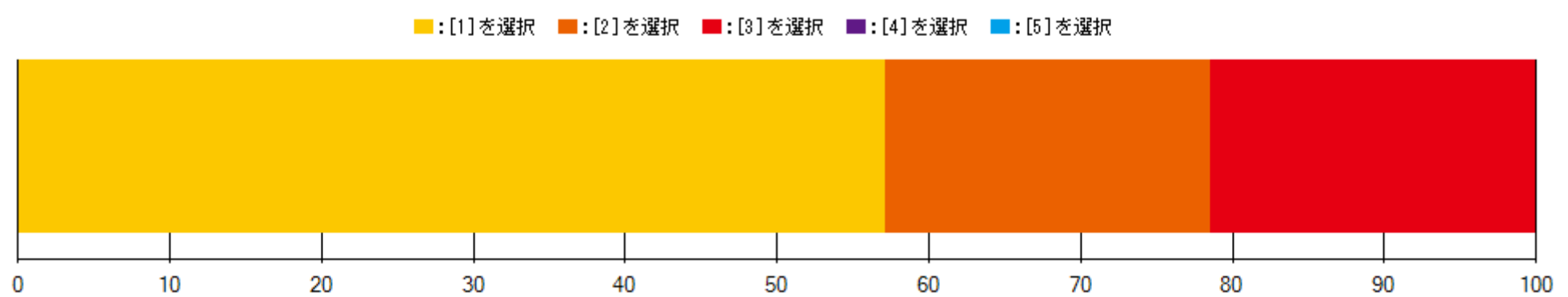
| | | 回答数 | 回答率 |
|---|----------|-----|--------|
| 1 | 非常にそう思う | 10 | 71.43% |
| 2 | まあそう思う | 4 | 28.57% |
| 3 | あまり思わない | 0 | 0.00% |
| 4 | まったく思わない | 0 | 0.00% |



【授業の進め方】

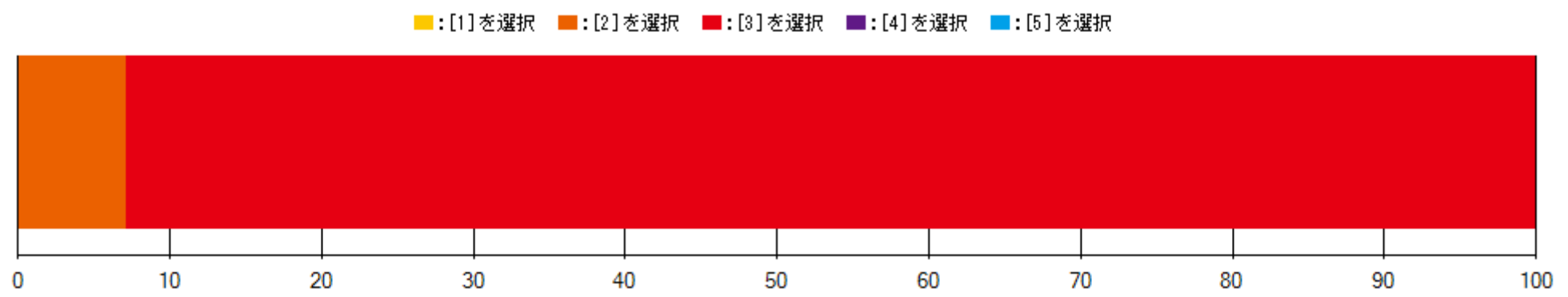
Q8 授業の進め方・熱意は【必須入力】

| | | 回答数 | 回答率 |
|---|----------|-----|--------|
| 1 | 期待より高い | 8 | 57.14% |
| 2 | 期待よりやや高い | 3 | 21.43% |
| 3 | 期待通り | 3 | 21.43% |
| 4 | 期待よりやや低い | 0 | 0.00% |
| 5 | 期待より低い | 0 | 0.00% |



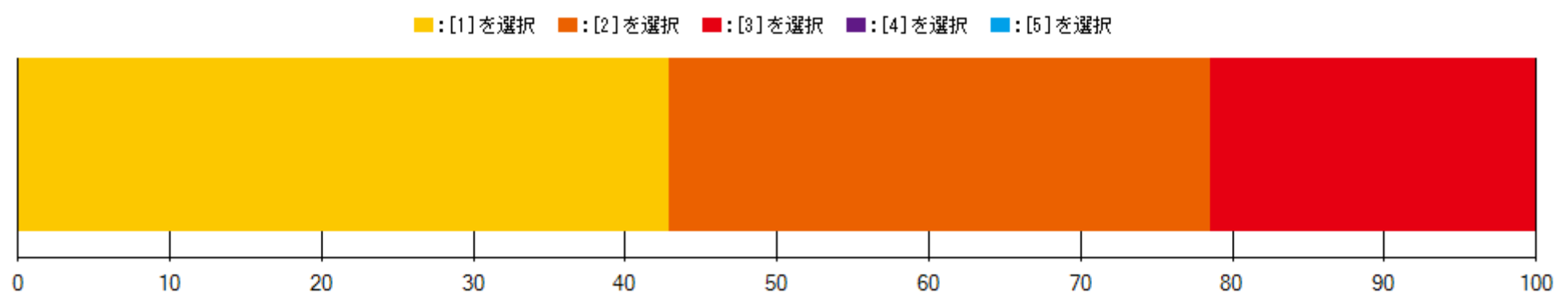
Q9 授業のスピードは適切でしたか【必須入力】

| | | 回答数 | 回答率 |
|---|------|-----|--------|
| 1 | 速すぎた | 0 | 0.00% |
| 2 | やや速い | 1 | 7.14% |
| 3 | 適切 | 13 | 92.86% |
| 4 | やや遅い | 0 | 0.00% |
| 5 | 遅すぎた | 0 | 0.00% |



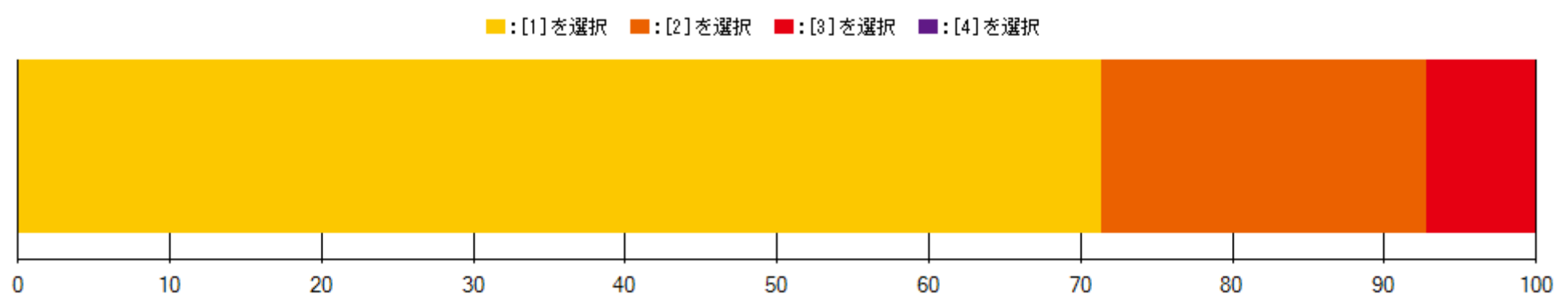
Q10 参加の促し(アクティブラーニング)はあなたが期待しているものから見てどうでしたか【必須入力】

| | | 回答数 | 回答率 |
|---|----------|-----|--------|
| 1 | 期待より高い | 6 | 42.86% |
| 2 | 期待よりやや高い | 5 | 35.71% |
| 3 | 期待より通り | 3 | 21.43% |
| 4 | 期待よりやや低い | 0 | 0.00% |
| 5 | 期待より低い | 0 | 0.00% |



Q11 授業で用いた資料(テキスト・資料・プレゼン)は適切でしたか【必須入力】

| | | 回答数 | 回答率 |
|---|-----------|-----|--------|
| 1 | 十分適切 | 10 | 71.43% |
| 2 | やや適切 | 3 | 21.43% |
| 3 | あまり適切ではない | 1 | 7.14% |
| 4 | まったく不適切 | 0 | 0.00% |



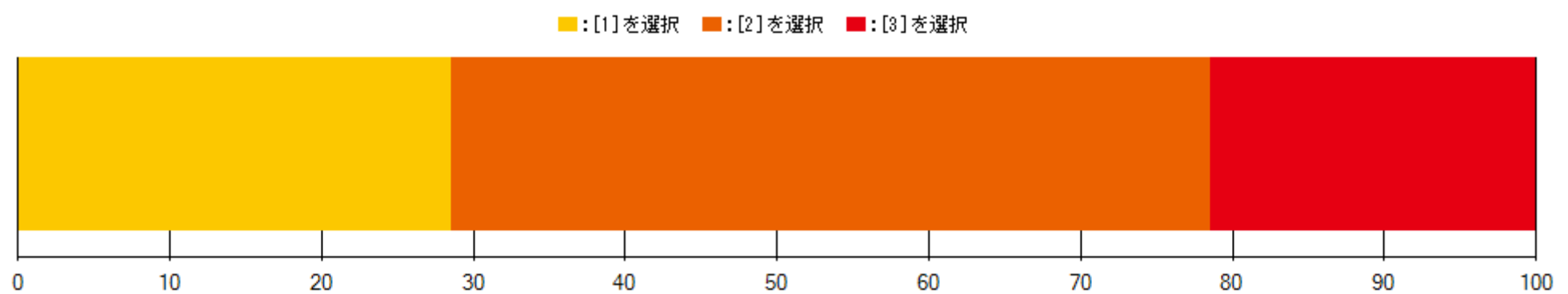
| | |
|--------|---------------------------------|
| アンケート名 | [教職大学院1年生向け]授業改善のための学生アンケート(前期) |
| 実施期間 | 2022/08/01 ~ 2022/08/19 |
| 時間割番号 | 30-01022 |
| 科目名 | 地域教育実践 |
| 受講者数 | 14 |

【はじめに】

回答者について

Q1 本アンケートは匿名であり、個人を特定するものではありませんが、回答者のコース情報のみお知らせください【必須入力】

| | | 回答数 | 回答率 |
|---|------------------|-----|--------|
| 1 | 学校マネジメントコース | 4 | 28.57% |
| 2 | 学習デザインコース(現職) | 7 | 50.00% |
| 3 | 学習デザインコース(ストレート) | 3 | 21.43% |

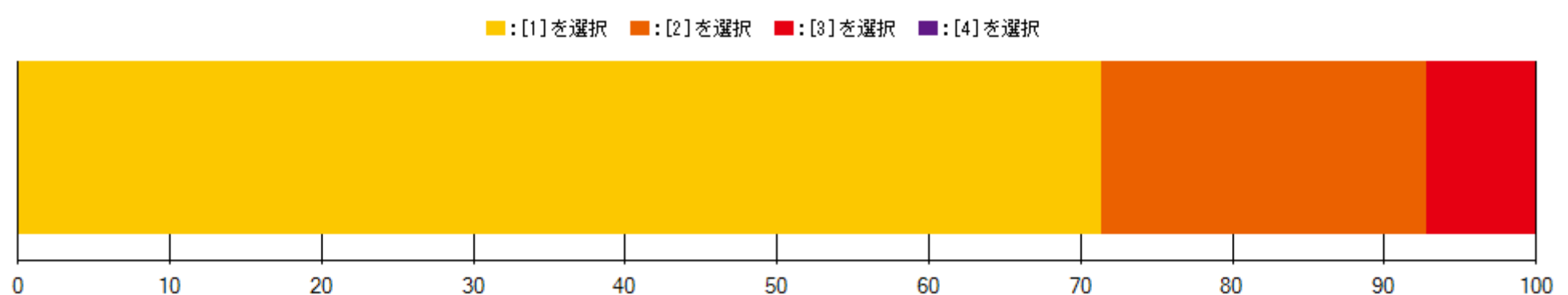


【1.授業内容・授業の進め方について】

【各科目とのかかわり方】

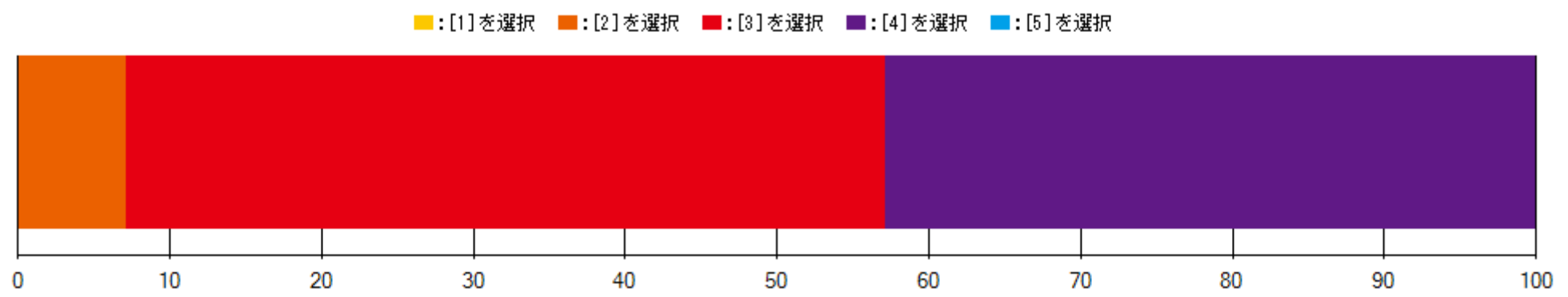
Q2 授業への出席状況は、どの程度ですか【必須入力】

| | | 回答数 | 回答率 |
|---|--------|-----|--------|
| 1 | 皆出席 | 10 | 71.43% |
| 2 | 1-2回欠席 | 3 | 21.43% |
| 3 | 3-4回欠席 | 1 | 7.14% |
| 4 | 5回以上 | 0 | 0.00% |



Q3 1回(90分)の授業のために行った予習・復習(授業中に出された課題を含む)の時間は平均してどの程度ですか【必須入力】

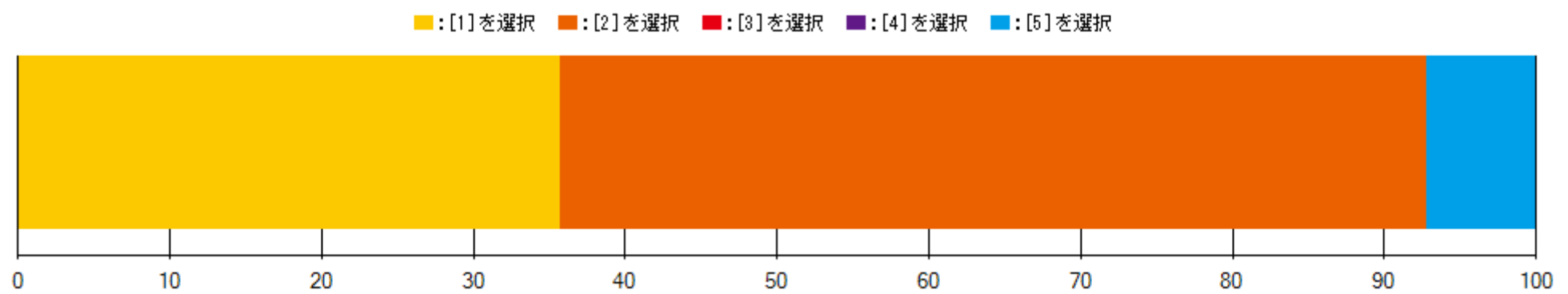
| | | 回答数 | 回答率 |
|---|---------|-----|--------|
| 1 | 3時間以上 | 0 | 0.00% |
| 2 | 2-3時間 | 1 | 7.14% |
| 3 | 1-2時間 | 7 | 50.00% |
| 4 | 30分-1時間 | 6 | 42.86% |
| 5 | 30分未満 | 0 | 0.00% |



【シラバスの活用】

Q4 シラバスはこの科目の選択や学修中のガイドとして参考になりましたか【必須入力】

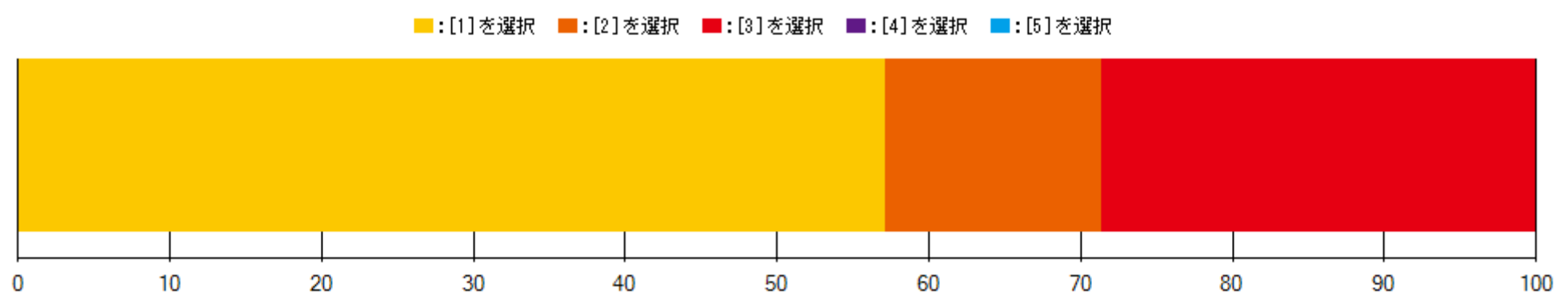
| | | 回答数 | 回答率 |
|---|---------------|-----|--------|
| 1 | 大変参考になった | 5 | 35.71% |
| 2 | ある程度参考になった | 8 | 57.14% |
| 3 | あまり参考にならなかった | 0 | 0.00% |
| 4 | まったく参考にならなかった | 0 | 0.00% |
| 5 | シラバスは見えていない | 1 | 7.14% |



【授業内容】

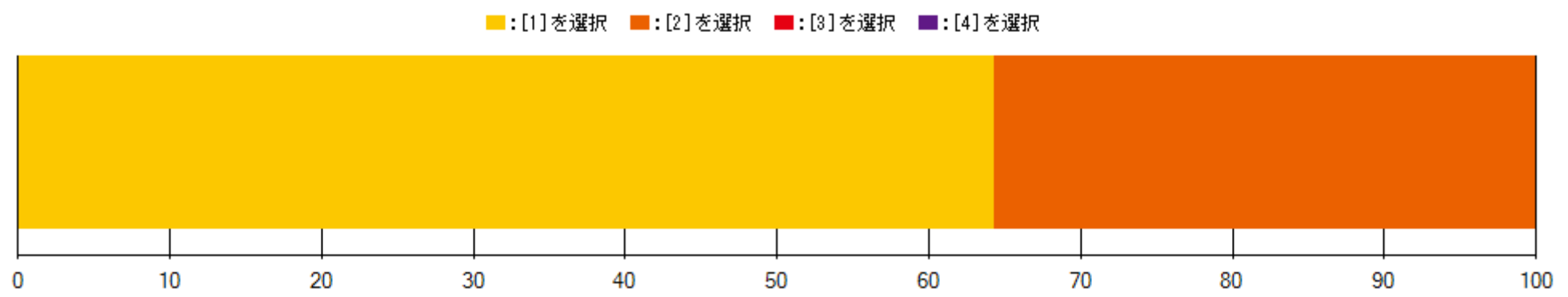
Q5 授業の水準はあなたが期待しているものから見てどうでしたか【必須入力】

| | | 回答数 | 回答率 |
|---|----------|-----|--------|
| 1 | 期待より高い | 8 | 57.14% |
| 2 | 期待よりやや高い | 2 | 14.29% |
| 3 | 期待通り | 4 | 28.57% |
| 4 | 期待よりやや低い | 0 | 0.00% |
| 5 | 期待より低い | 0 | 0.00% |



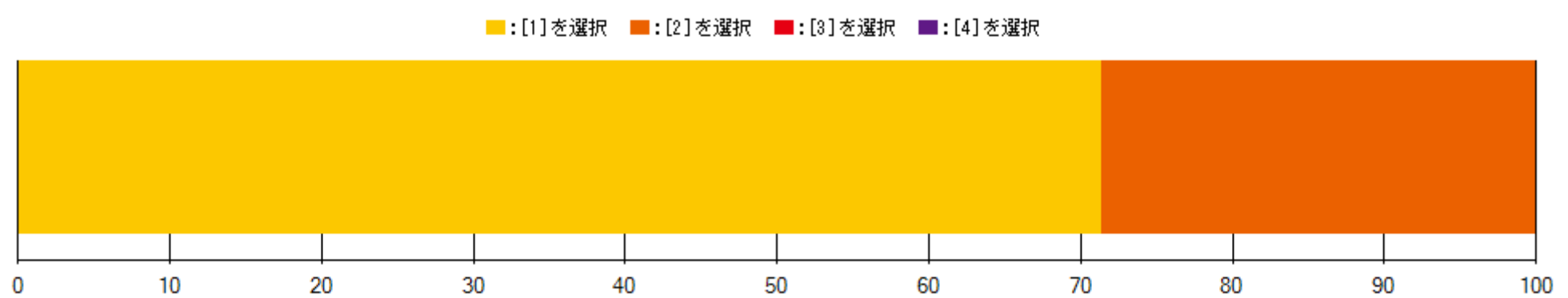
Q6 授業内容に興味を持ってましたか【必須入力】

| | | 回答数 | 回答率 |
|---|------------|-----|--------|
| 1 | 非常に持てた | 9 | 64.29% |
| 2 | やや持てた | 5 | 35.71% |
| 3 | あまり持てなかった | 0 | 0.00% |
| 4 | まったく持てなかった | 0 | 0.00% |



Q7 授業は知識や視野などを広げるものでしたか【必須入力】

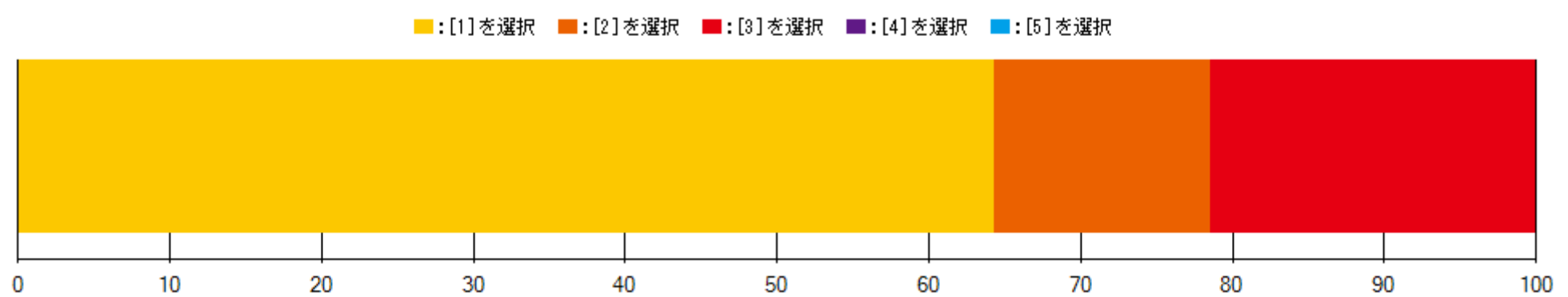
| | | 回答数 | 回答率 |
|---|----------|-----|--------|
| 1 | 非常にそう思う | 10 | 71.43% |
| 2 | まあそう思う | 4 | 28.57% |
| 3 | あまり思わない | 0 | 0.00% |
| 4 | まったく思わない | 0 | 0.00% |



【授業の進め方】

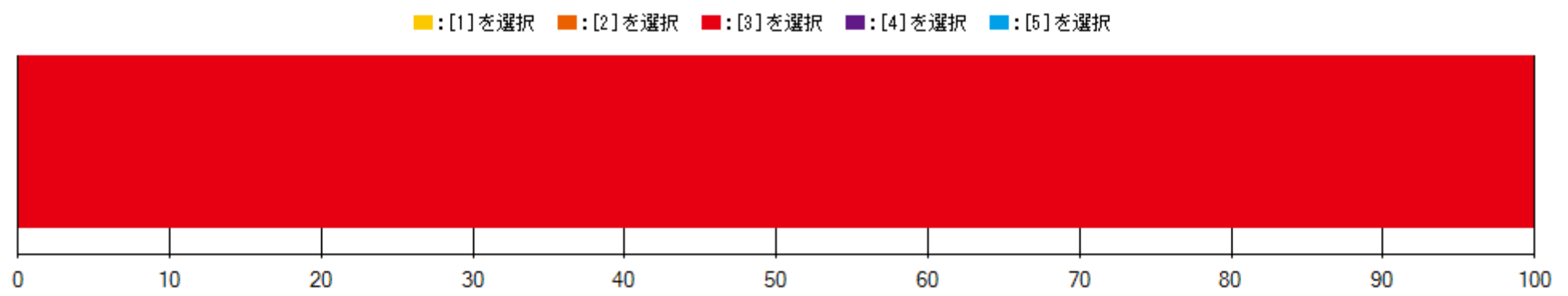
Q8 授業の進め方・熱意は【必須入力】

| | | 回答数 | 回答率 |
|---|----------|-----|--------|
| 1 | 期待より高い | 9 | 64.29% |
| 2 | 期待よりやや高い | 2 | 14.29% |
| 3 | 期待通り | 3 | 21.43% |
| 4 | 期待よりやや低い | 0 | 0.00% |
| 5 | 期待より低い | 0 | 0.00% |



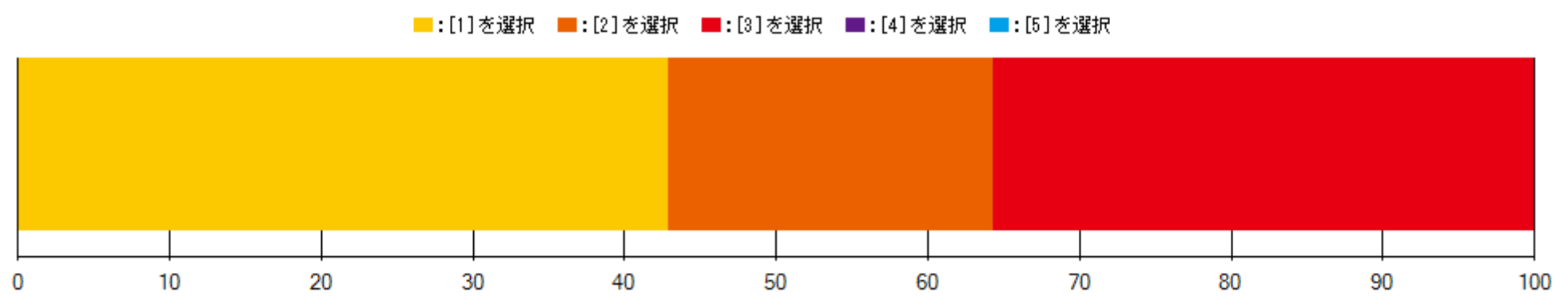
Q9 授業のスピードは適切でしたか【必須入力】

| | | 回答数 | 回答率 |
|---|------|-----|---------|
| 1 | 速すぎた | 0 | 0.00% |
| 2 | やや速い | 0 | 0.00% |
| 3 | 適切 | 14 | 100.00% |
| 4 | やや遅い | 0 | 0.00% |
| 5 | 遅すぎた | 0 | 0.00% |



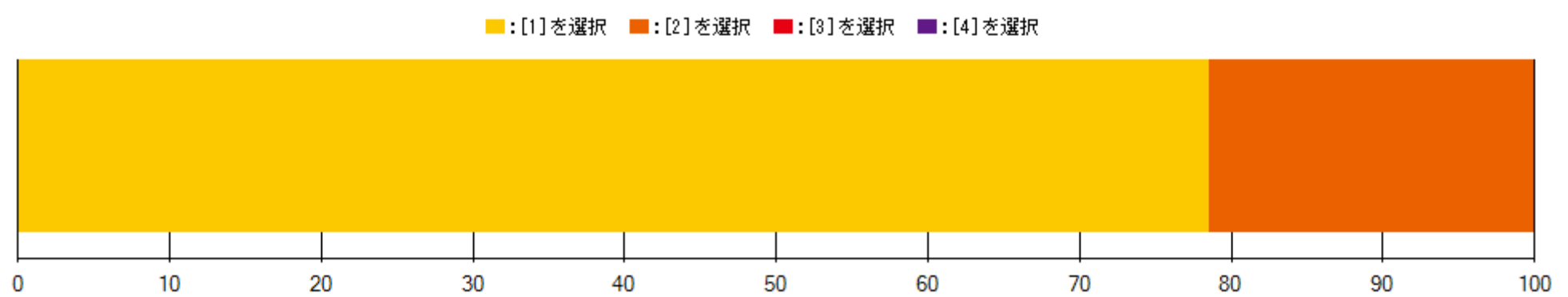
Q10 参加の促し(アクティブラーニング)はあなたが期待しているものから見てどうでしたか【必須入力】

| | | 回答数 | 回答率 |
|---|----------|-----|--------|
| 1 | 期待より高い | 6 | 42.86% |
| 2 | 期待よりやや高い | 3 | 21.43% |
| 3 | 期待より通り | 5 | 35.71% |
| 4 | 期待よりやや低い | 0 | 0.00% |
| 5 | 期待より低い | 0 | 0.00% |



Q11 授業で用いた資料(テキスト・資料・プレゼン)は適切でしたか【必須入力】

| | | 回答数 | 回答率 |
|---|-----------|-----|--------|
| 1 | 十分適切 | 11 | 78.57% |
| 2 | やや適切 | 3 | 21.43% |
| 3 | あまり適切ではない | 0 | 0.00% |
| 4 | まったく不適切 | 0 | 0.00% |



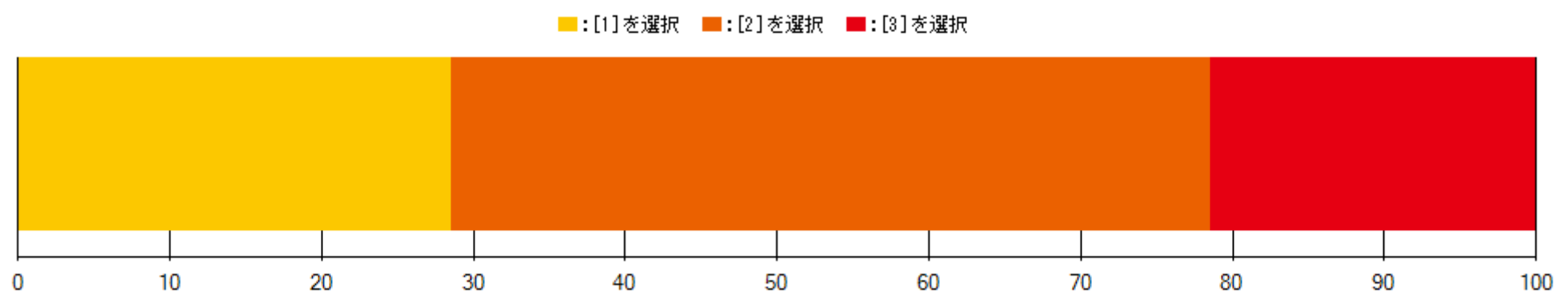
| | |
|--------|---------------------------------|
| アンケート名 | [教職大学院1年生向け]授業改善のための学生アンケート(前期) |
| 実施期間 | 2022/08/01 ~ 2022/08/19 |
| 時間割番号 | 30-01031 |
| 科目名 | 授業研究 |
| 受講者数 | 14 |

【はじめに】

回答者について

Q1 本アンケートは匿名であり、個人を特定するものではありませんが、回答者のコース情報のみお知らせください【必須入力】

| | | 回答数 | 回答率 |
|---|------------------|-----|--------|
| 1 | 学校マネジメントコース | 4 | 28.57% |
| 2 | 学習デザインコース(現職) | 7 | 50.00% |
| 3 | 学習デザインコース(ストレート) | 3 | 21.43% |

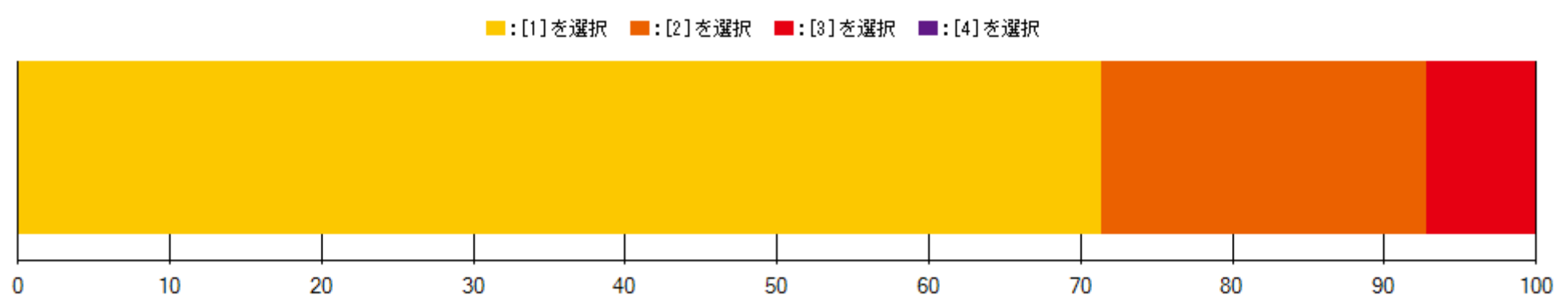


【1.授業内容・授業の進め方について】

【各科目とのかかわり方】

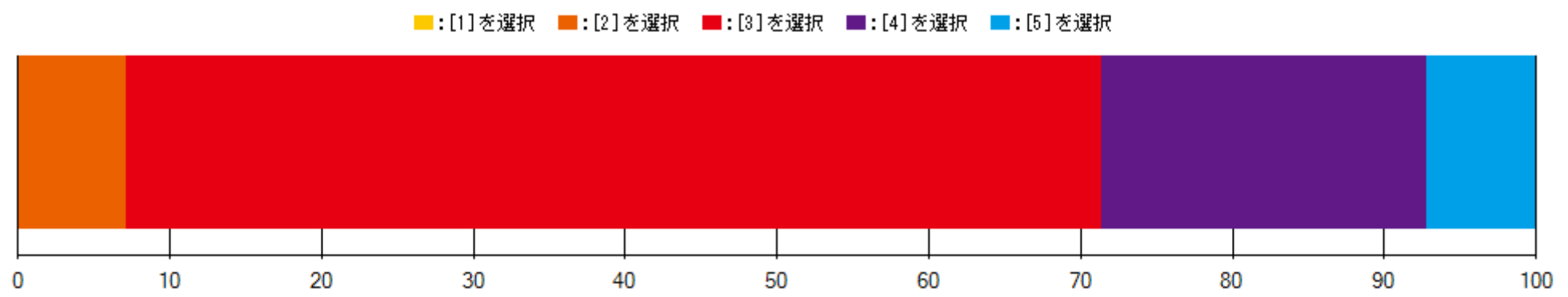
Q2 授業への出席状況は、どの程度ですか【必須入力】

| | | 回答数 | 回答率 |
|---|--------|-----|--------|
| 1 | 皆出席 | 10 | 71.43% |
| 2 | 1-2回欠席 | 3 | 21.43% |
| 3 | 3-4回欠席 | 1 | 7.14% |
| 4 | 5回以上 | 0 | 0.00% |



Q3 1回(90分)の授業のために行った予習・復習(授業中に出された課題を含む)の時間は平均してどの程度ですか【必須入力】

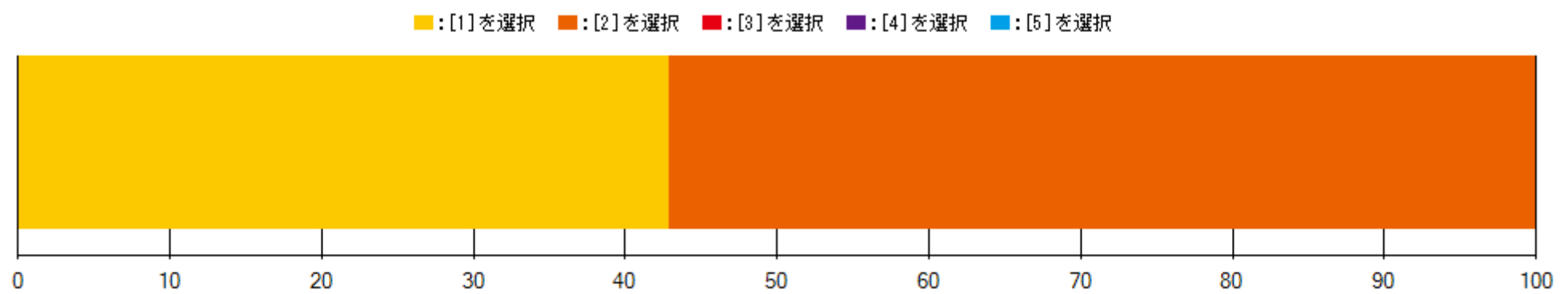
| | | 回答数 | 回答率 |
|---|---------|-----|--------|
| 1 | 3時間以上 | 0 | 0.00% |
| 2 | 2-3時間 | 1 | 7.14% |
| 3 | 1-2時間 | 9 | 64.29% |
| 4 | 30分-1時間 | 3 | 21.43% |
| 5 | 30分未満 | 1 | 7.14% |



【シラバスの活用】

Q4 シラバスはこの科目の選択や学修中のガイドとして参考になりましたか【必須入力】

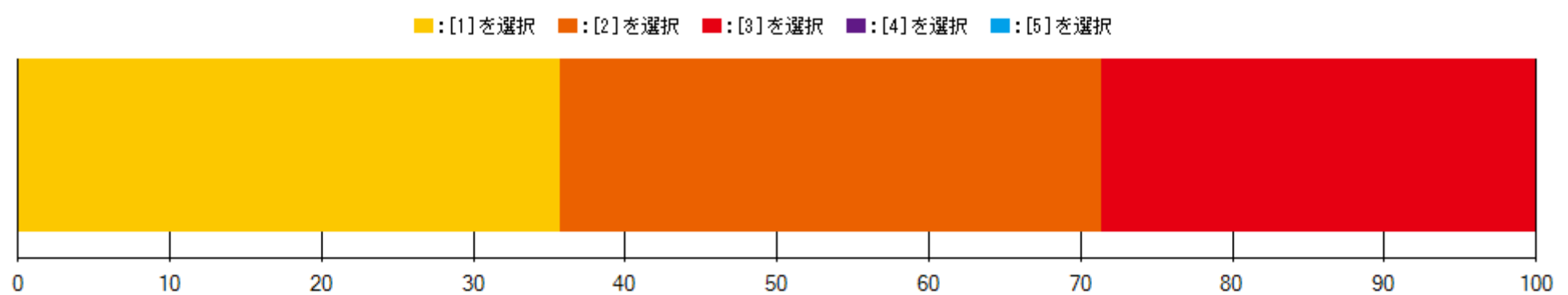
| | | 回答数 | 回答率 |
|---|---------------|-----|--------|
| 1 | 大変参考になった | 6 | 42.86% |
| 2 | ある程度参考になった | 8 | 57.14% |
| 3 | あまり参考にならなかった | 0 | 0.00% |
| 4 | まったく参考にならなかった | 0 | 0.00% |
| 5 | シラバスは見えていない | 0 | 0.00% |



【授業内容】

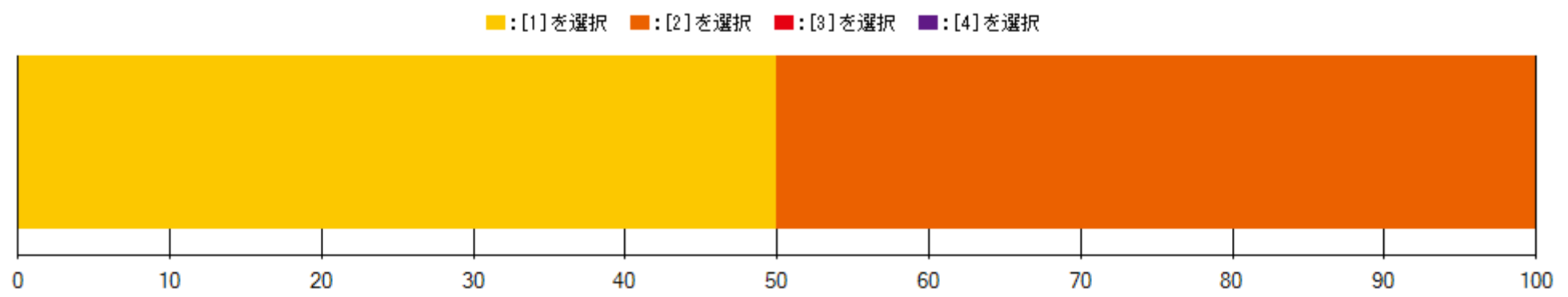
Q5 授業の水準はあなたが期待しているものから見てどうでしたか【必須入力】

| | | 回答数 | 回答率 |
|---|----------|-----|--------|
| 1 | 期待より高い | 5 | 35.71% |
| 2 | 期待よりやや高い | 5 | 35.71% |
| 3 | 期待通り | 4 | 28.57% |
| 4 | 期待よりやや低い | 0 | 0.00% |
| 5 | 期待より低い | 0 | 0.00% |



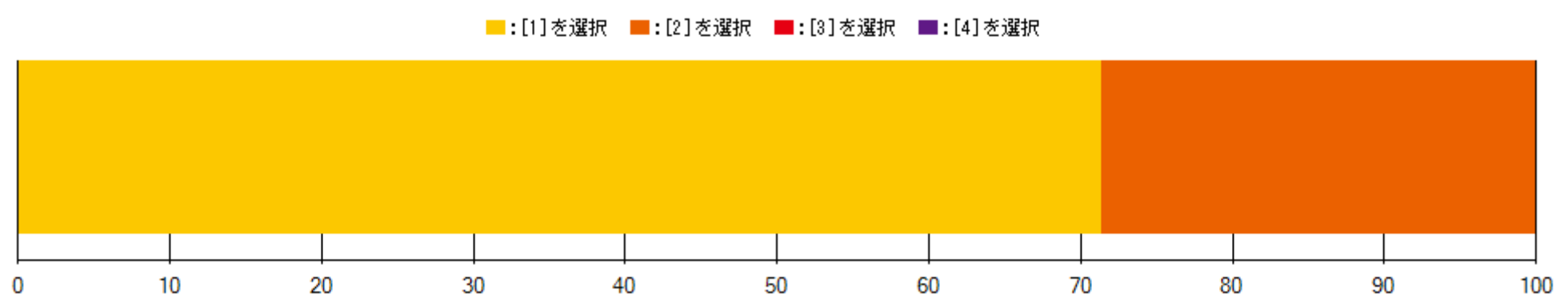
Q6 授業内容に興味を持ってましたか【必須入力】

| | | 回答数 | 回答率 |
|---|------------|-----|--------|
| 1 | 非常に持てた | 7 | 50.00% |
| 2 | やや持てた | 7 | 50.00% |
| 3 | あまり持てなかった | 0 | 0.00% |
| 4 | まったく持てなかった | 0 | 0.00% |



Q7 授業は知識や視野などを広げるものでしたか【必須入力】

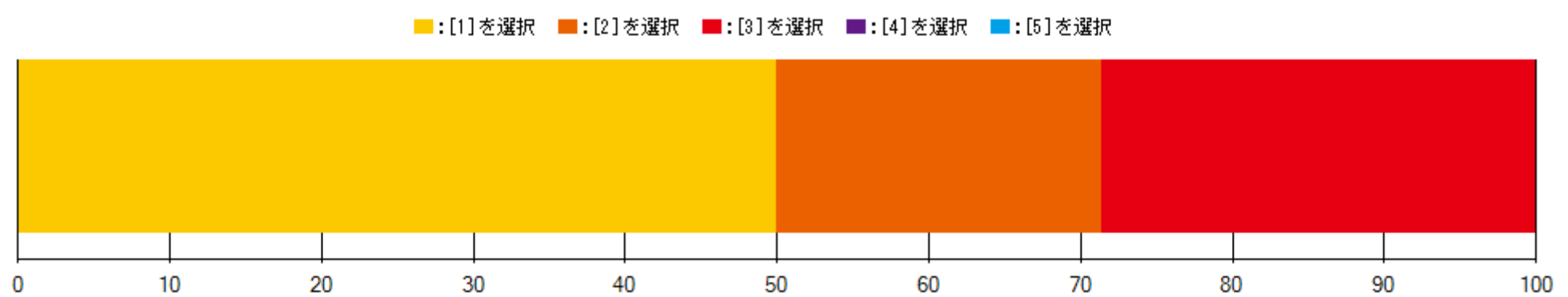
| | | 回答数 | 回答率 |
|---|----------|-----|--------|
| 1 | 非常にそう思う | 10 | 71.43% |
| 2 | まあそう思う | 4 | 28.57% |
| 3 | あまり思わない | 0 | 0.00% |
| 4 | まったく思わない | 0 | 0.00% |



【授業の進め方】

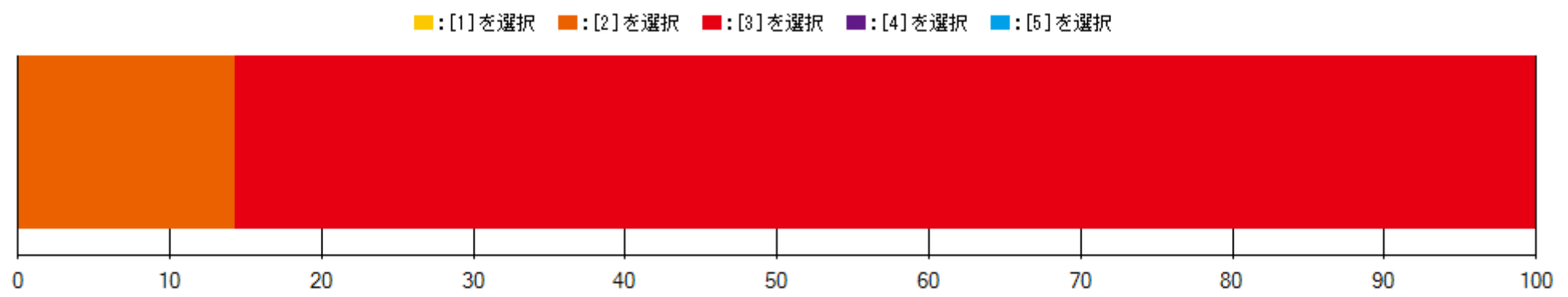
Q8 授業の進め方・熱意は【必須入力】

| | | 回答数 | 回答率 |
|---|----------|-----|--------|
| 1 | 期待より高い | 7 | 50.00% |
| 2 | 期待よりやや高い | 3 | 21.43% |
| 3 | 期待通り | 4 | 28.57% |
| 4 | 期待よりやや低い | 0 | 0.00% |
| 5 | 期待より低い | 0 | 0.00% |



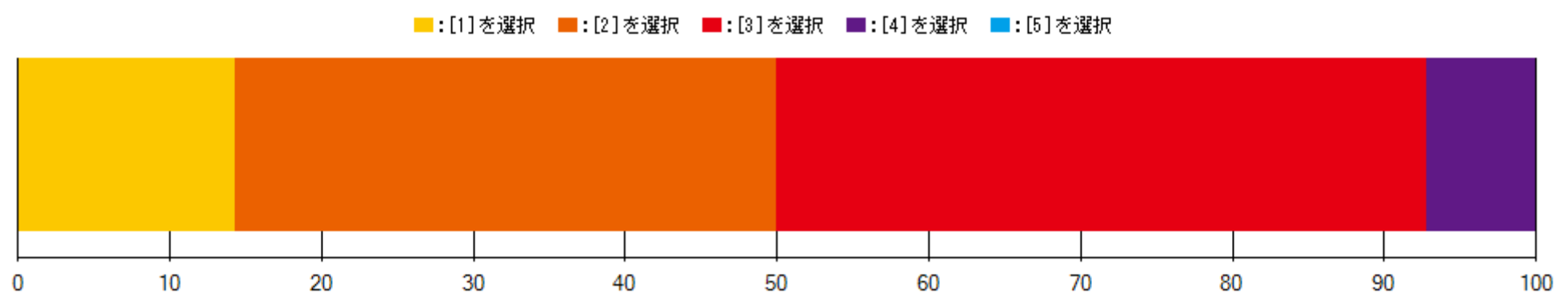
Q9 授業のスピードは適切でしたか【必須入力】

| | | 回答数 | 回答率 |
|---|------|-----|--------|
| 1 | 速すぎた | 0 | 0.00% |
| 2 | やや速い | 2 | 14.29% |
| 3 | 適切 | 12 | 85.71% |
| 4 | やや遅い | 0 | 0.00% |
| 5 | 遅すぎた | 0 | 0.00% |



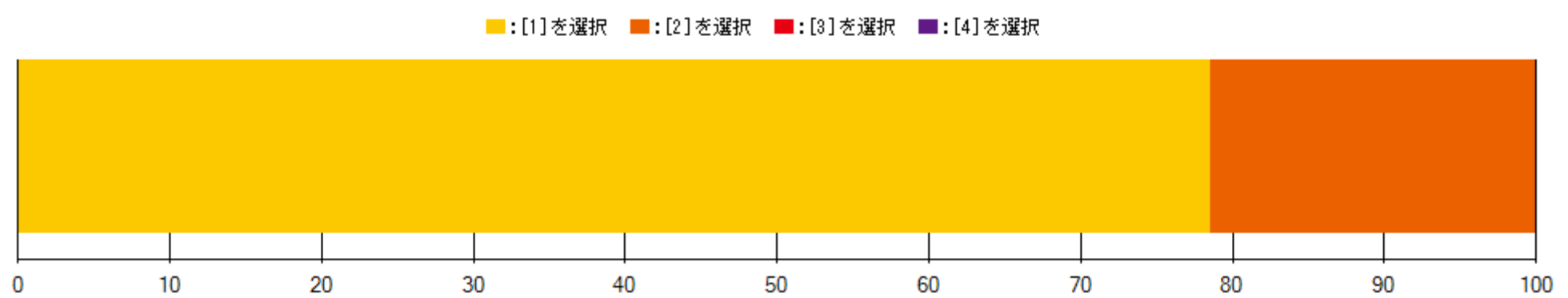
Q10 参加の促し(アクティブラーニング)はあなたが期待しているものから見てどうでしたか【必須入力】

| | | 回答数 | 回答率 |
|---|----------|-----|------------|
| 1 | 期待より高い | 2 | 14.29% ■ |
| 2 | 期待よりやや高い | 5 | 35.71% ■■ |
| 3 | 期待より通り | 6 | 42.86% ■■■ |
| 4 | 期待よりやや低い | 1 | 7.14% ■ |
| 5 | 期待より低い | 0 | 0.00% |



Q11 授業で用いた資料(テキスト・資料・プレゼン)は適切でしたか【必須入力】

| | | 回答数 | 回答率 |
|---|-----------|-----|-------------|
| 1 | 十分適切 | 11 | 78.57% ■■■■ |
| 2 | やや適切 | 3 | 21.43% ■■ |
| 3 | あまり適切ではない | 0 | 0.00% |
| 4 | まったく不適切 | 0 | 0.00% |



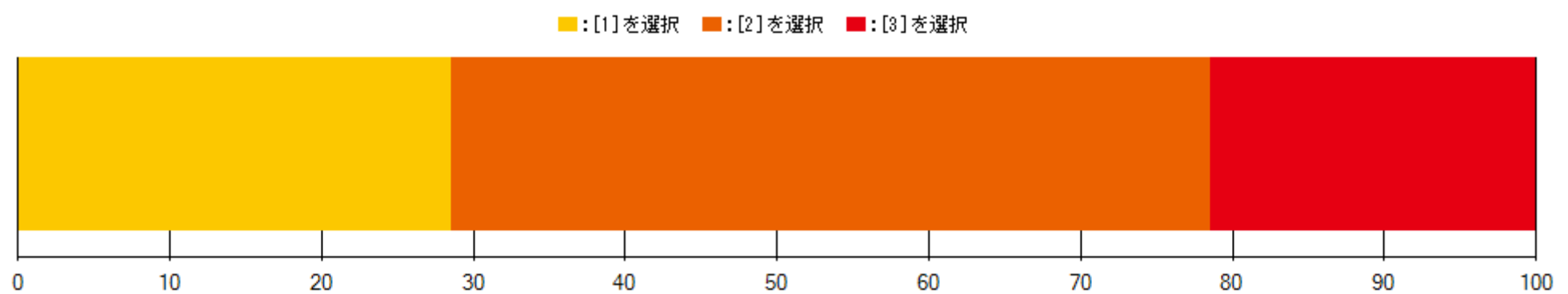
| | |
|--------|---------------------------------|
| アンケート名 | [教職大学院1年生向け]授業改善のための学生アンケート(前期) |
| 実施期間 | 2022/08/01 ~ 2022/08/19 |
| 時間割番号 | 30-01042 |
| 科目名 | カウンセリング演習 |
| 受講者数 | 14 |

【はじめに】

回答者について

Q1 本アンケートは匿名であり、個人を特定するものではありませんが、回答者のコース情報のみお知らせください【必須入力】

| | | 回答数 | 回答率 |
|---|------------------|-----|--------|
| 1 | 学校マネジメントコース | 4 | 28.57% |
| 2 | 学習デザインコース(現職) | 7 | 50.00% |
| 3 | 学習デザインコース(ストレート) | 3 | 21.43% |

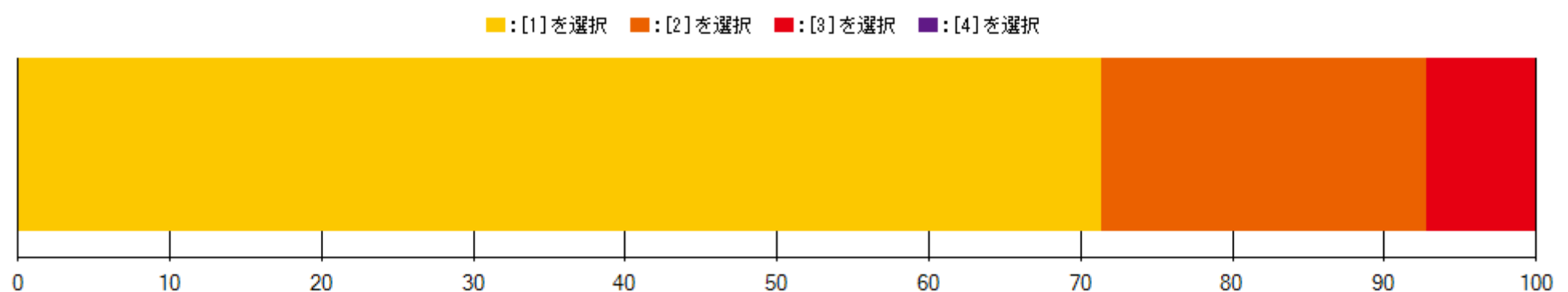


【1.授業内容・授業の進め方について】

【各科目とのかかわり方】

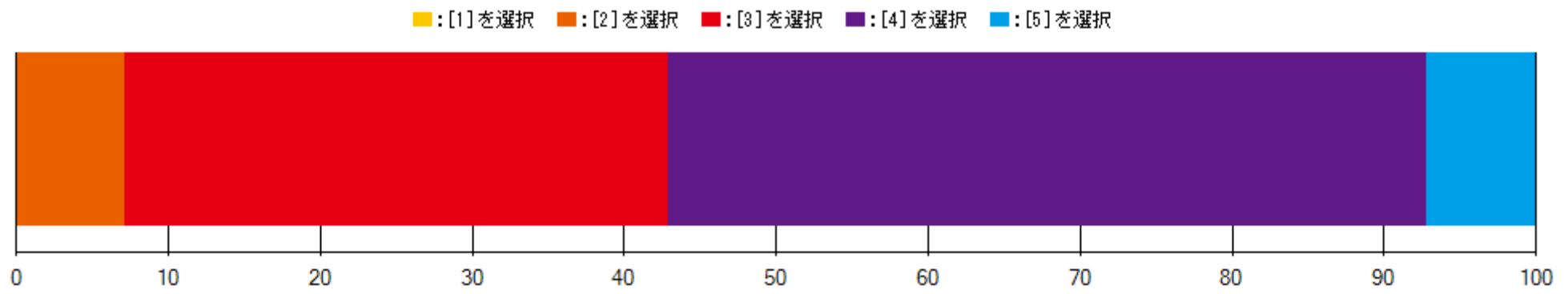
Q2 授業への出席状況は、どの程度ですか【必須入力】

| | | 回答数 | 回答率 |
|---|--------|-----|--------|
| 1 | 皆出席 | 10 | 71.43% |
| 2 | 1-2回欠席 | 3 | 21.43% |
| 3 | 3-4回欠席 | 1 | 7.14% |
| 4 | 5回以上 | 0 | 0.00% |



Q3 1回(90分)の授業のために行った予習・復習(授業中に出された課題を含む)の時間は平均してどの程度ですか【必須入力】

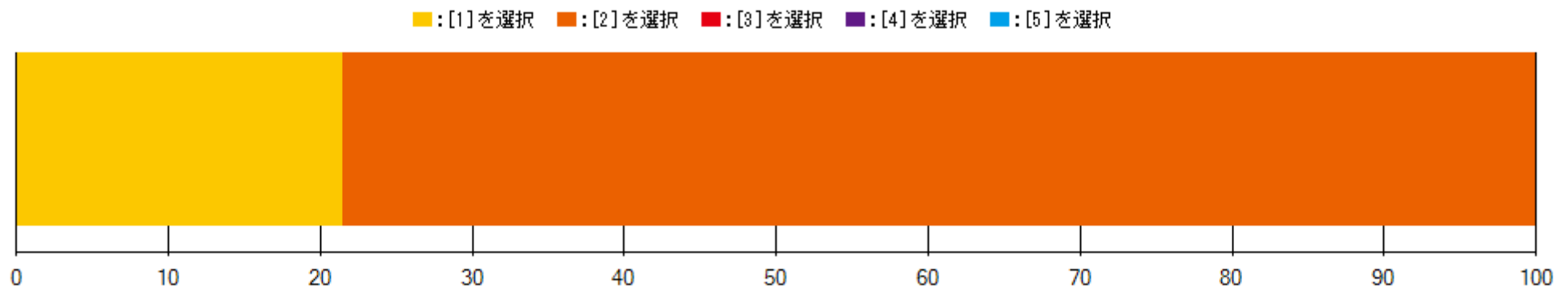
| | | 回答数 | 回答率 |
|---|---------|-----|--------|
| 1 | 3時間以上 | 0 | 0.00% |
| 2 | 2-3時間 | 1 | 7.14% |
| 3 | 1-2時間 | 5 | 35.71% |
| 4 | 30分-1時間 | 7 | 50.00% |
| 5 | 30分未満 | 1 | 7.14% |



【シラバスの活用】

Q4 シラバスはこの科目の選択や学修中のガイドとして参考になりましたか【必須入力】

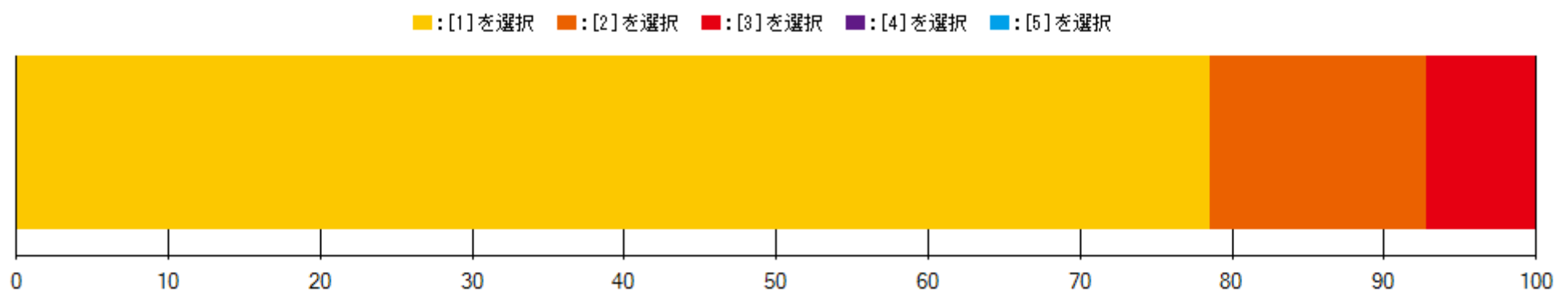
| | | 回答数 | 回答率 |
|---|---------------|-----|--------|
| 1 | 大変参考になった | 3 | 21.43% |
| 2 | ある程度参考になった | 11 | 78.57% |
| 3 | あまり参考にならなかった | 0 | 0.00% |
| 4 | まったく参考にならなかった | 0 | 0.00% |
| 5 | シラバスは見えていない | 0 | 0.00% |



【授業内容】

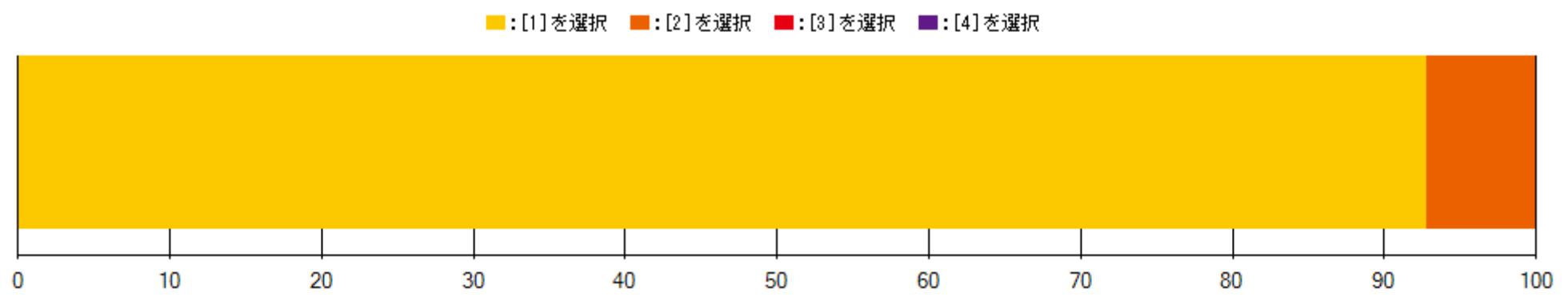
Q5 授業の水準はあなたが期待しているものから見てどうでしたか【必須入力】

| | | 回答数 | 回答率 |
|---|----------|-----|--------|
| 1 | 期待より高い | 11 | 78.57% |
| 2 | 期待よりやや高い | 2 | 14.29% |
| 3 | 期待通り | 1 | 7.14% |
| 4 | 期待よりやや低い | 0 | 0.00% |
| 5 | 期待より低い | 0 | 0.00% |



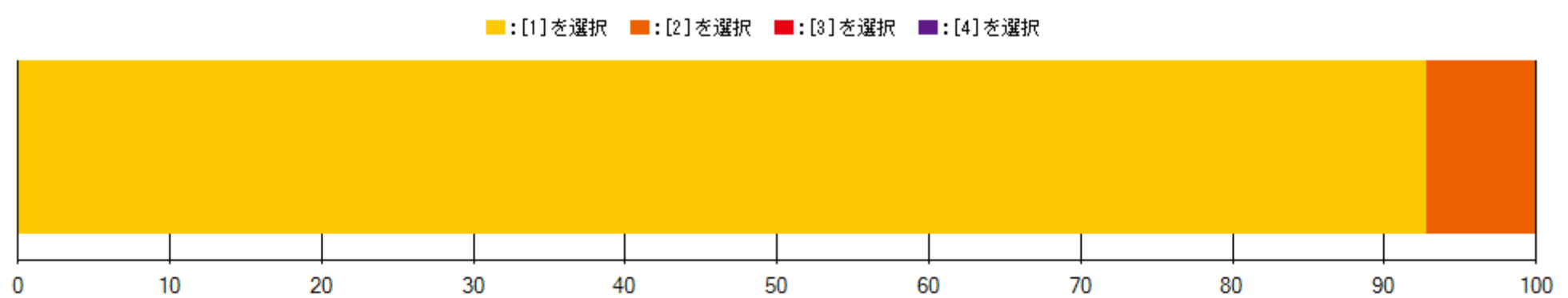
Q6 授業内容に興味を持ってましたか【必須入力】

| | | 回答数 | 回答率 |
|---|------------|-----|--------|
| 1 | 非常に持てた | 13 | 92.86% |
| 2 | やや持てた | 1 | 7.14% |
| 3 | あまり持てなかった | 0 | 0.00% |
| 4 | まったく持てなかった | 0 | 0.00% |



Q7 授業は知識や視野などを広げるものでしたか【必須入力】

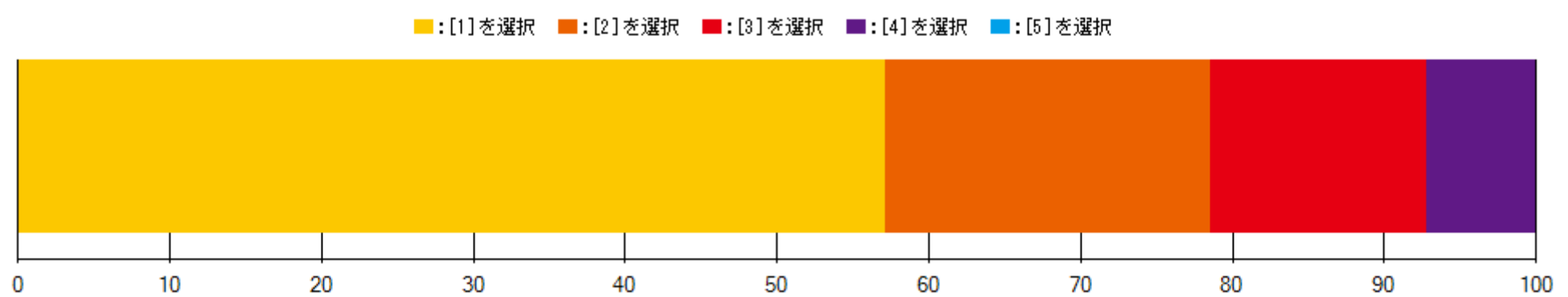
| | | 回答数 | 回答率 |
|---|----------|-----|--------|
| 1 | 非常にそう思う | 13 | 92.86% |
| 2 | まあそう思う | 1 | 7.14% |
| 3 | あまり思わない | 0 | 0.00% |
| 4 | まったく思わない | 0 | 0.00% |



【授業の進め方】

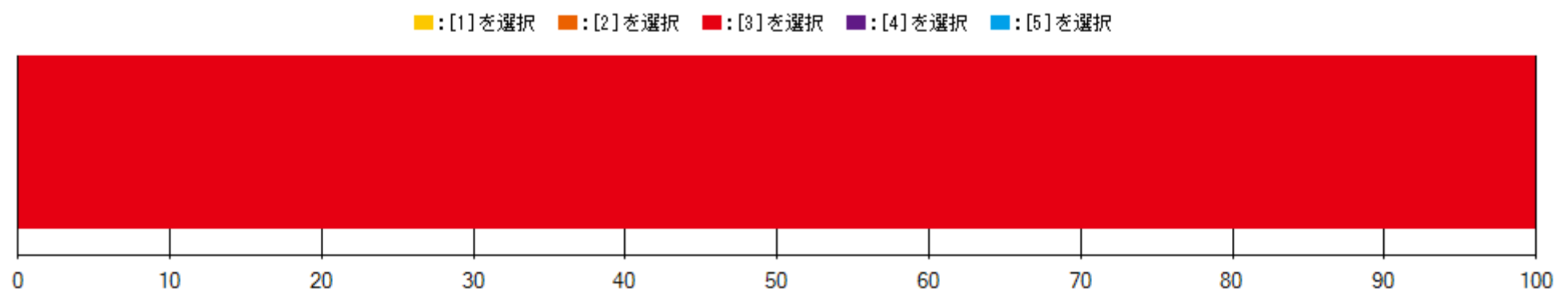
Q8 授業の進め方・熱意は【必須入力】

| | | 回答数 | 回答率 |
|---|----------|-----|--------|
| 1 | 期待より高い | 8 | 57.14% |
| 2 | 期待よりやや高い | 3 | 21.43% |
| 3 | 期待通り | 2 | 14.29% |
| 4 | 期待よりやや低い | 1 | 7.14% |
| 5 | 期待より低い | 0 | 0.00% |



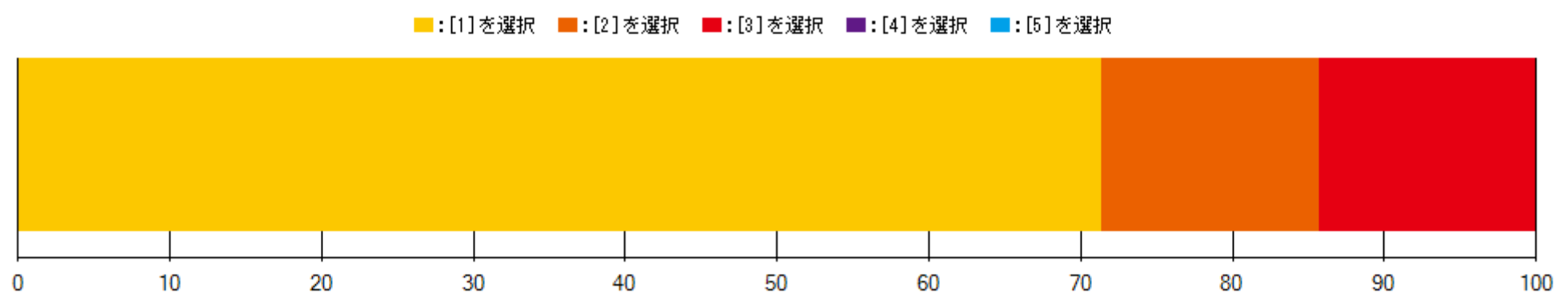
Q9 授業のスピードは適切でしたか【必須入力】

| | | 回答数 | 回答率 |
|---|------|-----|---------|
| 1 | 速すぎた | 0 | 0.00% |
| 2 | やや速い | 0 | 0.00% |
| 3 | 適切 | 14 | 100.00% |
| 4 | やや遅い | 0 | 0.00% |
| 5 | 遅すぎた | 0 | 0.00% |



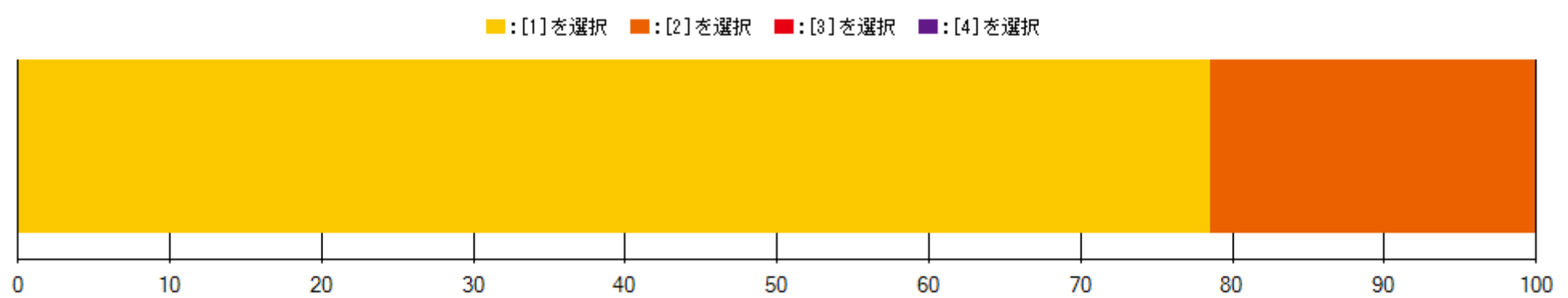
Q10 参加の促し(アクティブラーニング)はあなたが期待しているものから見てどうでしたか【必須入力】

| | | 回答数 | 回答率 |
|---|----------|-----|--------|
| 1 | 期待より高い | 10 | 71.43% |
| 2 | 期待よりやや高い | 2 | 14.29% |
| 3 | 期待より通り | 2 | 14.29% |
| 4 | 期待よりやや低い | 0 | 0.00% |
| 5 | 期待より低い | 0 | 0.00% |



Q11 授業で用いた資料(テキスト・資料・プレゼン)は適切でしたか【必須入力】

| | | 回答数 | 回答率 |
|---|-----------|-----|--------|
| 1 | 十分適切 | 11 | 78.57% |
| 2 | やや適切 | 3 | 21.43% |
| 3 | あまり適切ではない | 0 | 0.00% |
| 4 | まったく不適切 | 0 | 0.00% |



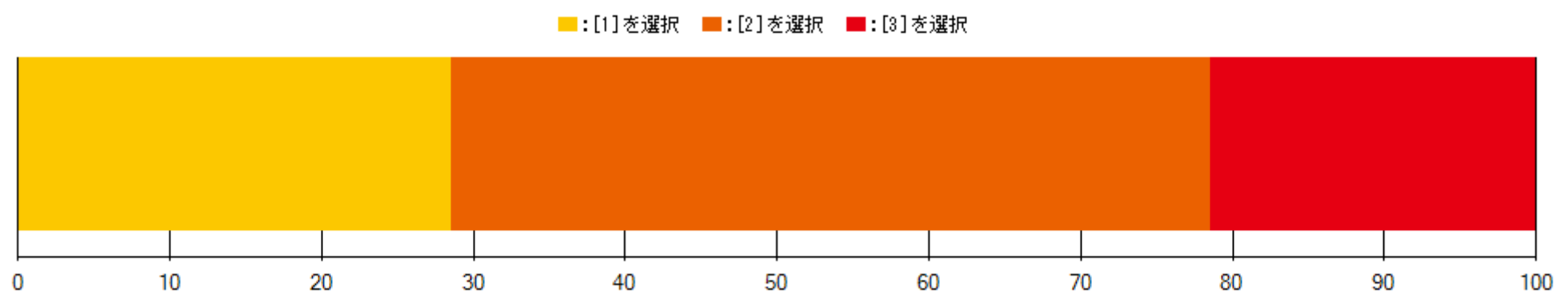
| | |
|--------|---------------------------------|
| アンケート名 | 【教職大学院1年生向け】授業改善のための学生アンケート(前期) |
| 実施期間 | 2022/08/01 ~ 2022/08/19 |
| 時間割番号 | 30-01051 |
| 科目名 | 学校マネジメントの理論と実践 |
| 受講者数 | 14 |

【はじめに】

回答者について

Q1 本アンケートは匿名であり、個人を特定するものではありませんが、回答者のコース情報のみお知らせください【必須入力】

| | | 回答数 | 回答率 |
|---|------------------|-----|--------|
| 1 | 学校マネジメントコース | 4 | 28.57% |
| 2 | 学習デザインコース(現職) | 7 | 50.00% |
| 3 | 学習デザインコース(ストレート) | 3 | 21.43% |

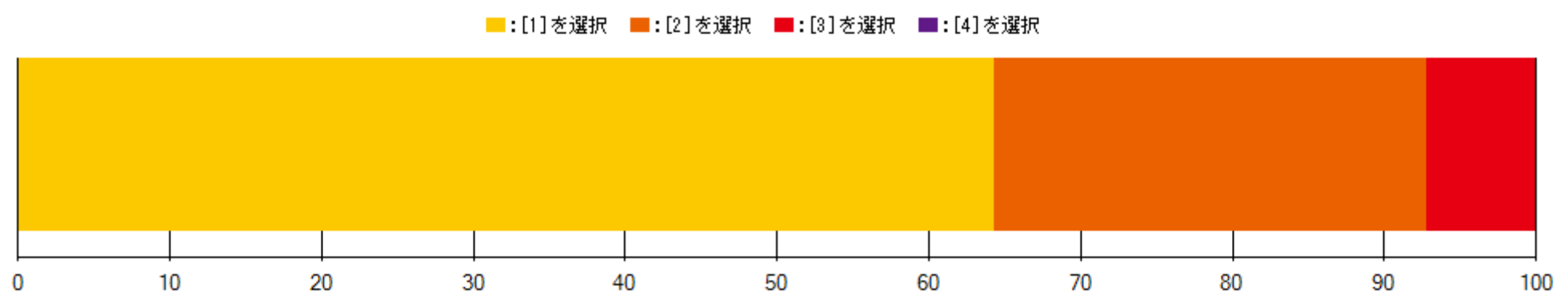


【1.授業内容・授業の進め方について】

【各科目とのかかわり方】

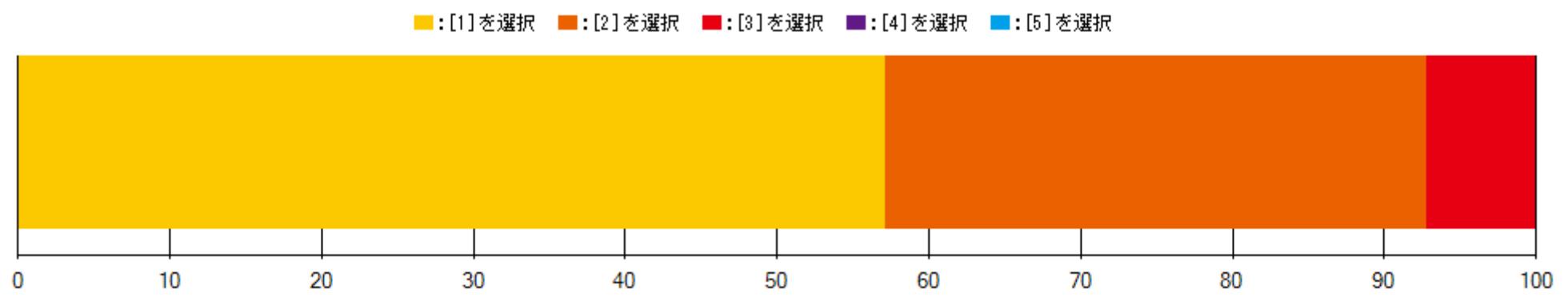
Q2 授業への出席状況は、どの程度ですか【必須入力】

| | | 回答数 | 回答率 |
|---|--------|-----|--------|
| 1 | 皆出席 | 9 | 64.29% |
| 2 | 1-2回欠席 | 4 | 28.57% |
| 3 | 3-4回欠席 | 1 | 7.14% |
| 4 | 5回以上 | 0 | 0.00% |



Q3 1回(90分)の授業のために行った予習・復習(授業中に出された課題を含む)の時間は平均してどの程度ですか【必須入力】

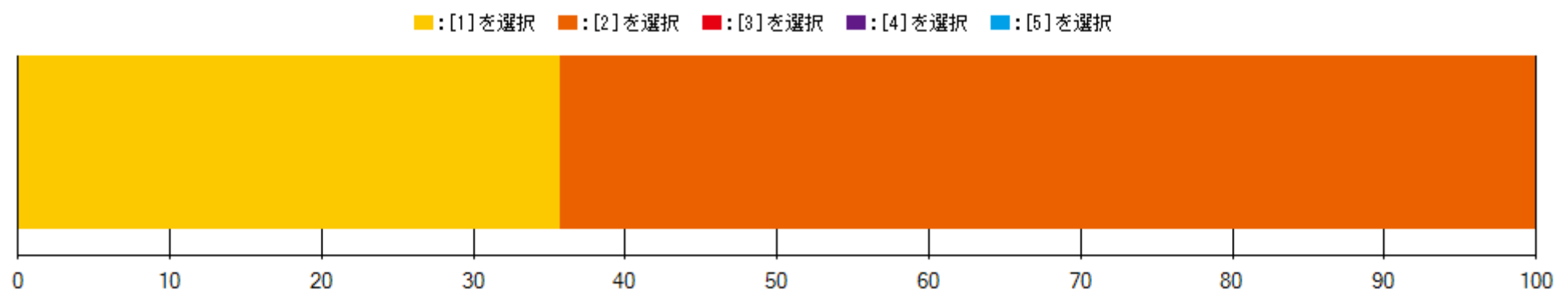
| | | 回答数 | 回答率 |
|---|---------|-----|--------|
| 1 | 3時間以上 | 8 | 57.14% |
| 2 | 2-3時間 | 5 | 35.71% |
| 3 | 1-2時間 | 1 | 7.14% |
| 4 | 30分-1時間 | 0 | 0.00% |
| 5 | 30分未満 | 0 | 0.00% |



【シラバスの活用】

Q4 シラバスはこの科目の選択や学修中のガイドとして参考になりましたか【必須入力】

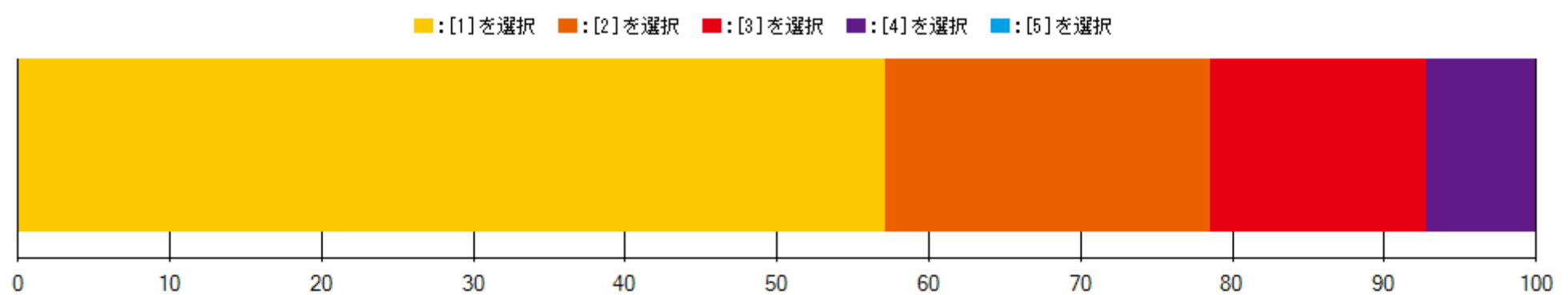
| | | 回答数 | 回答率 |
|---|---------------|-----|--------|
| 1 | 大変参考になった | 5 | 35.71% |
| 2 | ある程度参考になった | 9 | 64.29% |
| 3 | あまり参考にならなかった | 0 | 0.00% |
| 4 | まったく参考にならなかった | 0 | 0.00% |
| 5 | シラバスは見えていない | 0 | 0.00% |



【授業内容】

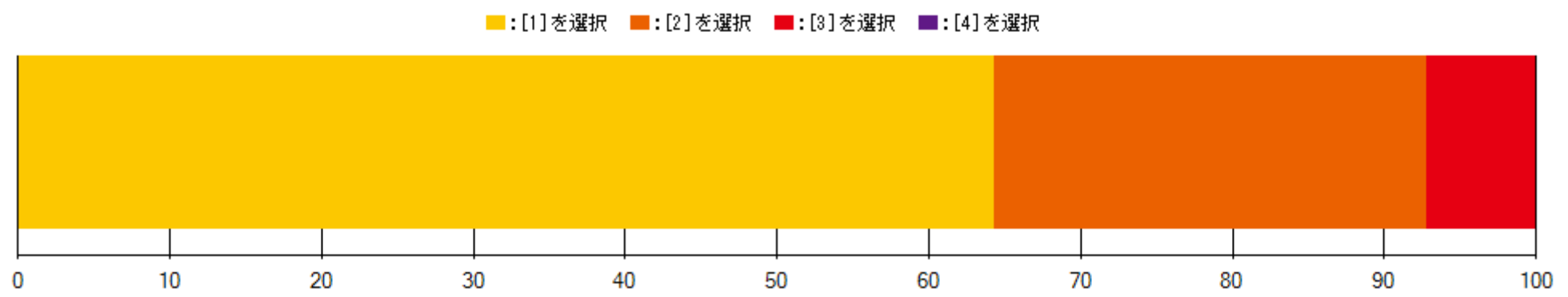
Q5 授業の水準はあなたが期待しているものから見てどうでしたか【必須入力】

| | | 回答数 | 回答率 |
|---|----------|-----|--------|
| 1 | 期待より高い | 8 | 57.14% |
| 2 | 期待よりやや高い | 3 | 21.43% |
| 3 | 期待通り | 2 | 14.29% |
| 4 | 期待よりやや低い | 1 | 7.14% |
| 5 | 期待より低い | 0 | 0.00% |



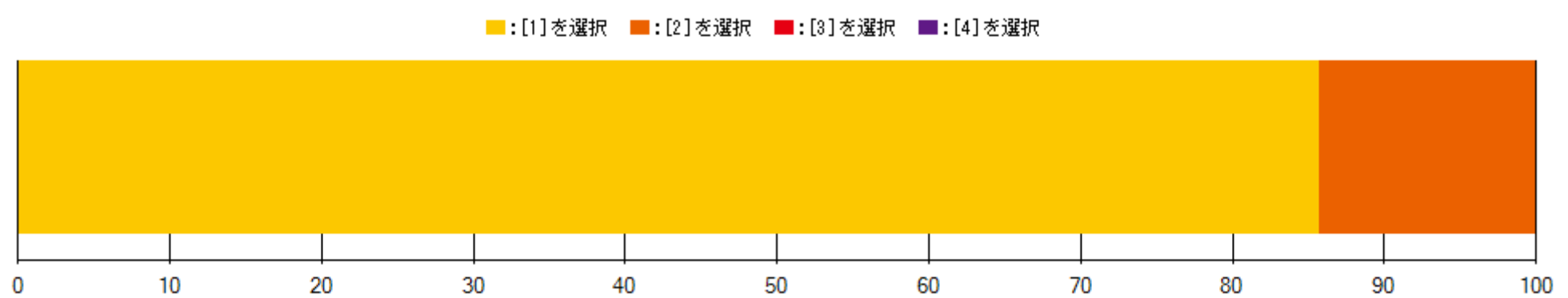
Q6 授業内容に興味を持ってましたか【必須入力】

| | | 回答数 | 回答率 |
|---|------------|-----|--------|
| 1 | 非常に持てた | 9 | 64.29% |
| 2 | やや持てた | 4 | 28.57% |
| 3 | あまり持てなかった | 1 | 7.14% |
| 4 | まったく持てなかった | 0 | 0.00% |



Q7 授業は知識や視野などを広げるものでしたか【必須入力】

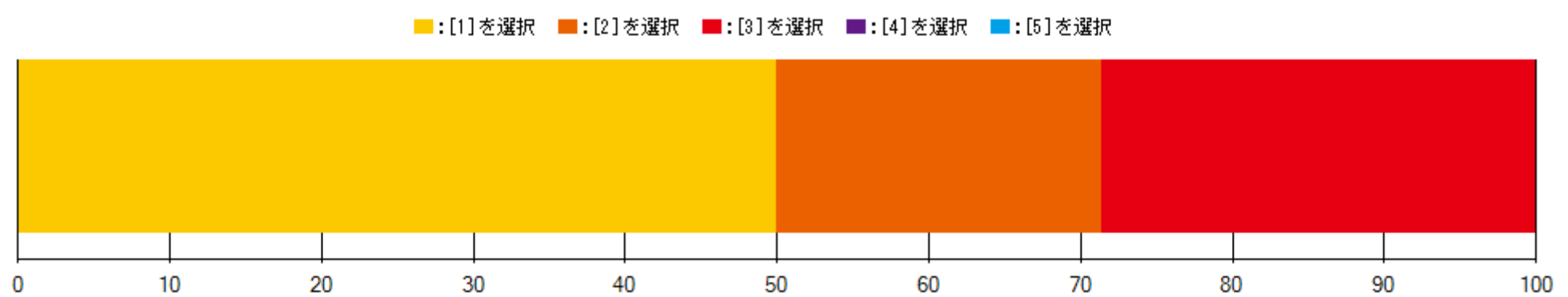
| | | 回答数 | 回答率 |
|---|----------|-----|--------|
| 1 | 非常にそう思う | 12 | 85.71% |
| 2 | まあそう思う | 2 | 14.29% |
| 3 | あまり思わない | 0 | 0.00% |
| 4 | まったく思わない | 0 | 0.00% |



【授業の進め方】

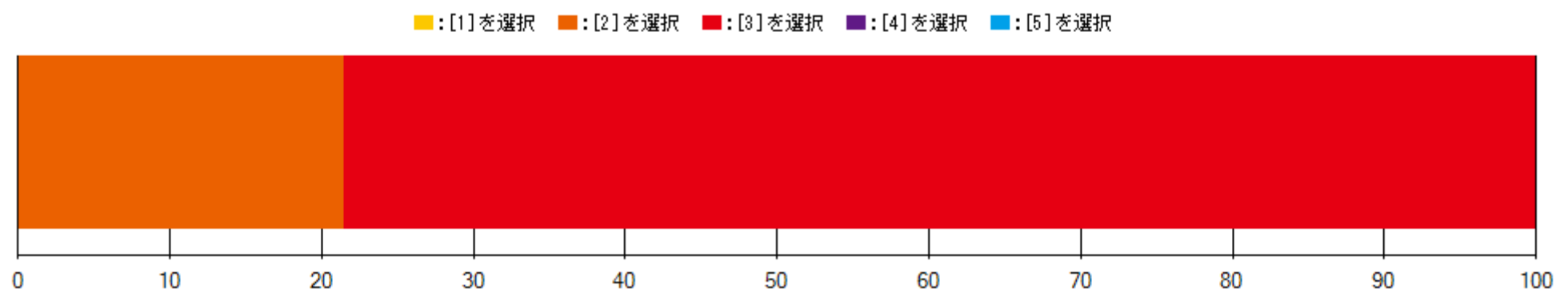
Q8 授業の進め方・熱意は【必須入力】

| | | 回答数 | 回答率 |
|---|----------|-----|--------|
| 1 | 期待より高い | 7 | 50.00% |
| 2 | 期待よりやや高い | 3 | 21.43% |
| 3 | 期待通り | 4 | 28.57% |
| 4 | 期待よりやや低い | 0 | 0.00% |
| 5 | 期待より低い | 0 | 0.00% |



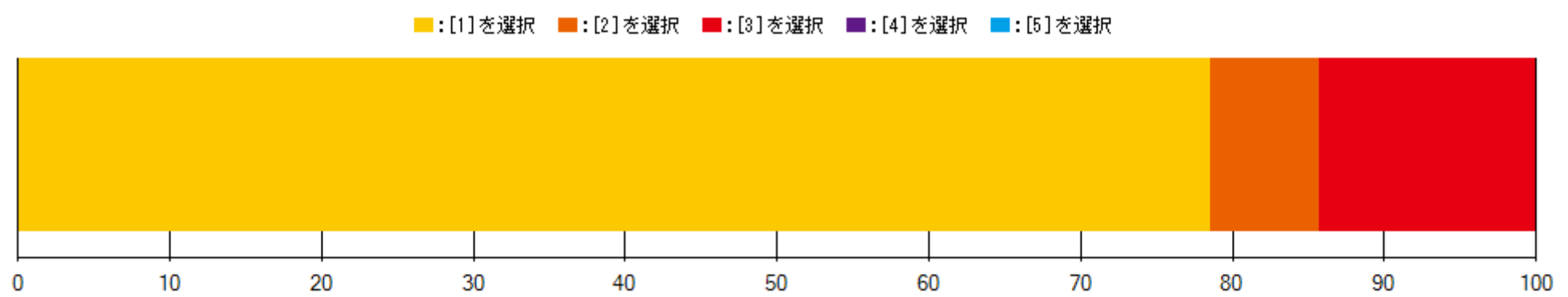
Q9 授業のスピードは適切でしたか【必須入力】

| | | 回答数 | 回答率 |
|---|------|-----|--------|
| 1 | 速すぎた | 0 | 0.00% |
| 2 | やや速い | 3 | 21.43% |
| 3 | 適切 | 11 | 78.57% |
| 4 | やや遅い | 0 | 0.00% |
| 5 | 遅すぎた | 0 | 0.00% |



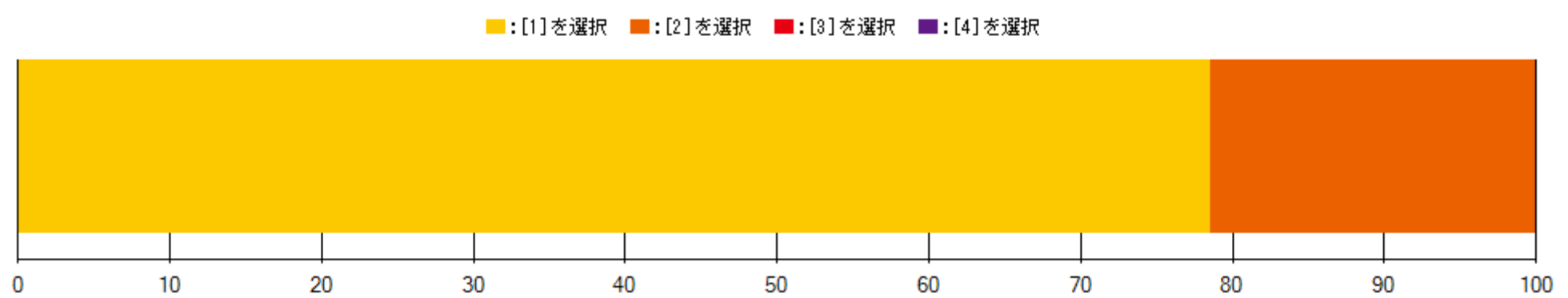
Q10 参加の促し(アクティブラーニング)はあなたが期待しているものから見てどうでしたか【必須入力】

| | | 回答数 | 回答率 |
|---|----------|-----|--------|
| 1 | 期待より高い | 11 | 78.57% |
| 2 | 期待よりやや高い | 1 | 7.14% |
| 3 | 期待より通り | 2 | 14.29% |
| 4 | 期待よりやや低い | 0 | 0.00% |
| 5 | 期待より低い | 0 | 0.00% |



Q11 授業で用いた資料(テキスト・資料・プレゼン)は適切でしたか【必須入力】

| | | 回答数 | 回答率 |
|---|-----------|-----|--------|
| 1 | 十分適切 | 11 | 78.57% |
| 2 | やや適切 | 3 | 21.43% |
| 3 | あまり適切ではない | 0 | 0.00% |
| 4 | まったく不適切 | 0 | 0.00% |



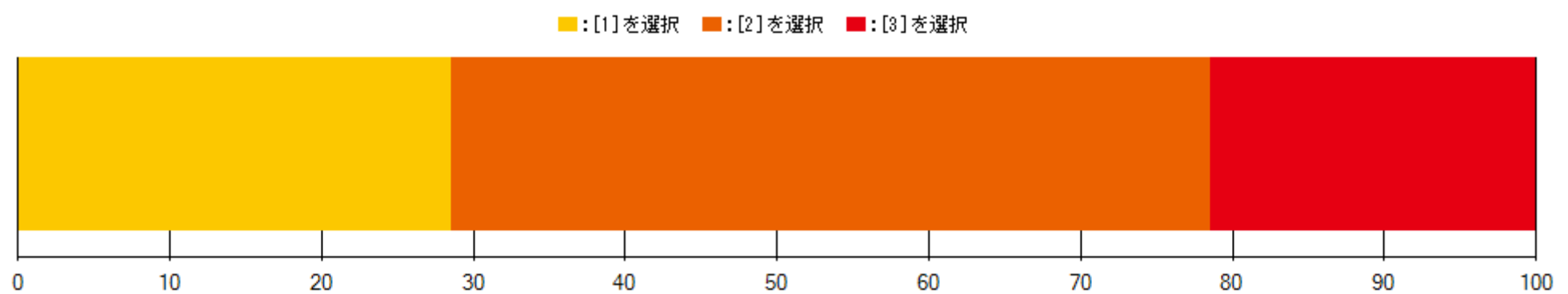
| | |
|--------|---------------------------------|
| アンケート名 | [教職大学院1年生向け]授業改善のための学生アンケート(前期) |
| 実施期間 | 2022/08/01 ~ 2022/08/19 |
| 時間割番号 | 30-01061 |
| 科目名 | 現代教師論 |
| 受講者数 | 14 |

【はじめに】

回答者について

Q1 本アンケートは匿名であり、個人を特定するものではありませんが、回答者のコース情報のみお知らせください【必須入力】

| | | 回答数 | 回答率 |
|---|------------------|-----|--------|
| 1 | 学校マネジメントコース | 4 | 28.57% |
| 2 | 学習デザインコース(現職) | 7 | 50.00% |
| 3 | 学習デザインコース(ストレート) | 3 | 21.43% |

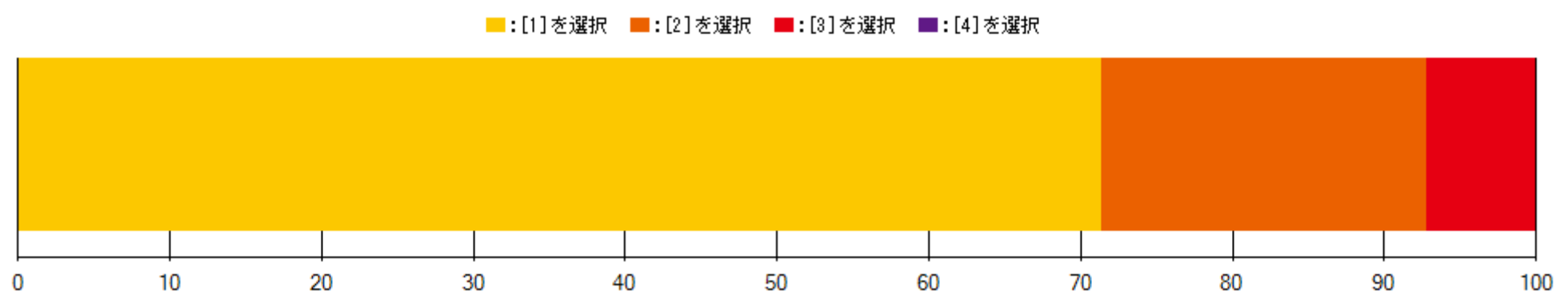


【1.授業内容・授業の進め方について】

【各科目とのかかわり方】

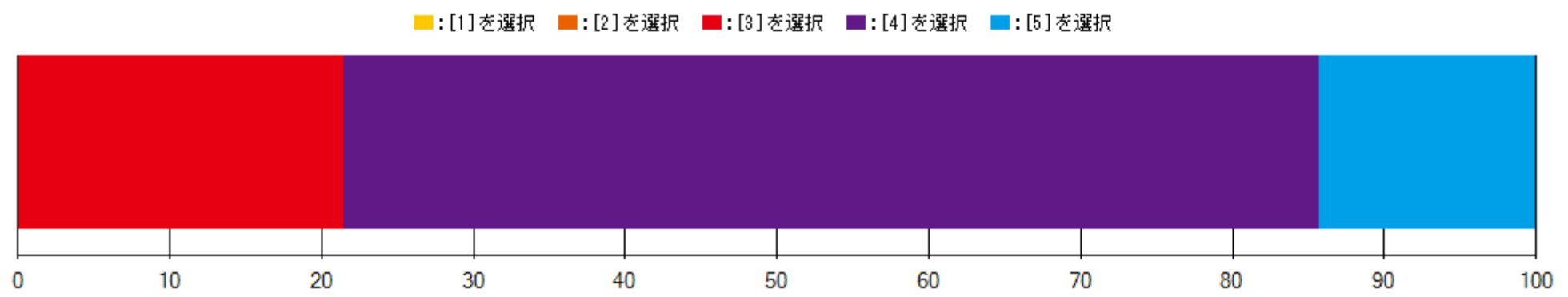
Q2 授業への出席状況は、どの程度ですか【必須入力】

| | | 回答数 | 回答率 |
|---|--------|-----|--------|
| 1 | 皆出席 | 10 | 71.43% |
| 2 | 1-2回欠席 | 3 | 21.43% |
| 3 | 3-4回欠席 | 1 | 7.14% |
| 4 | 5回以上 | 0 | 0.00% |



Q3 1回(90分)の授業のために行った予習・復習(授業中に出された課題を含む)の時間は平均してどの程度ですか【必須入力】

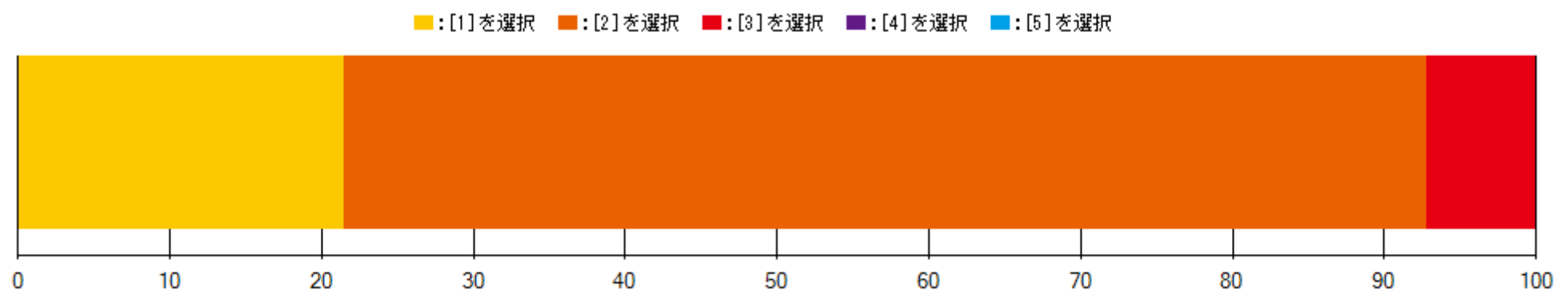
| | | 回答数 | 回答率 |
|---|---------|-----|--------|
| 1 | 3時間以上 | 0 | 0.00% |
| 2 | 2-3時間 | 0 | 0.00% |
| 3 | 1-2時間 | 3 | 21.43% |
| 4 | 30分-1時間 | 9 | 64.29% |
| 5 | 30分未満 | 2 | 14.29% |



【シラバスの活用】

Q4 シラバスはこの科目の選択や学修中のガイドとして参考になりましたか【必須入力】

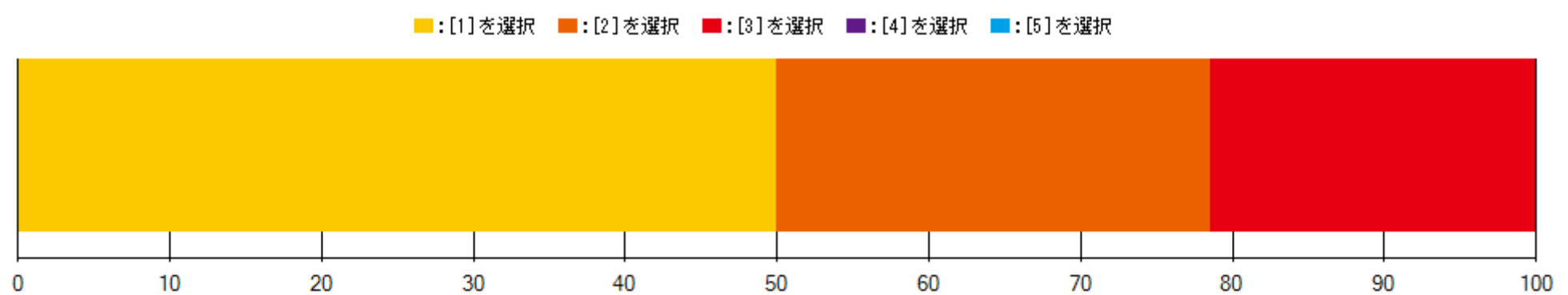
| | | 回答数 | 回答率 |
|---|---------------|-----|--------|
| 1 | 大変参考になった | 3 | 21.43% |
| 2 | ある程度参考になった | 10 | 71.43% |
| 3 | あまり参考にならなかった | 1 | 7.14% |
| 4 | まったく参考にならなかった | 0 | 0.00% |
| 5 | シラバスは見えていない | 0 | 0.00% |



【授業内容】

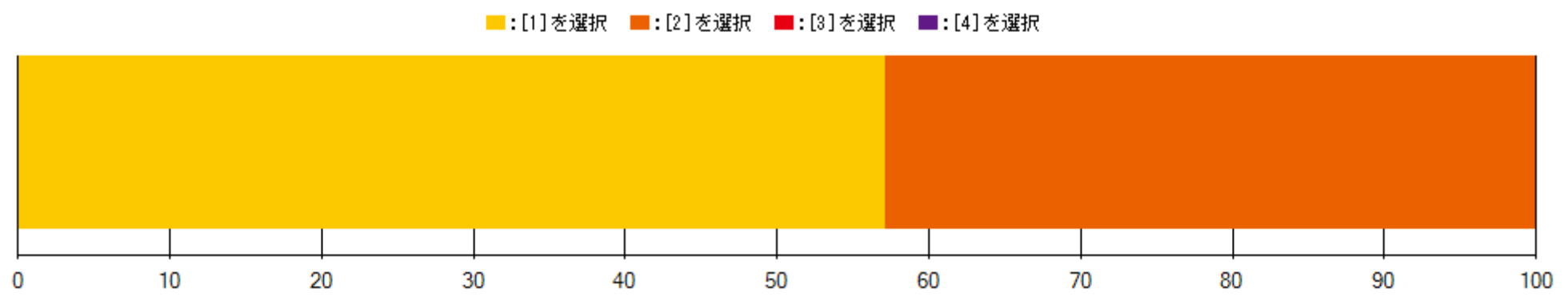
Q5 授業の水準はあなたが期待しているものから見てどうでしたか【必須入力】

| | | 回答数 | 回答率 |
|---|----------|-----|--------|
| 1 | 期待より高い | 7 | 50.00% |
| 2 | 期待よりやや高い | 4 | 28.57% |
| 3 | 期待通り | 3 | 21.43% |
| 4 | 期待よりやや低い | 0 | 0.00% |
| 5 | 期待より低い | 0 | 0.00% |



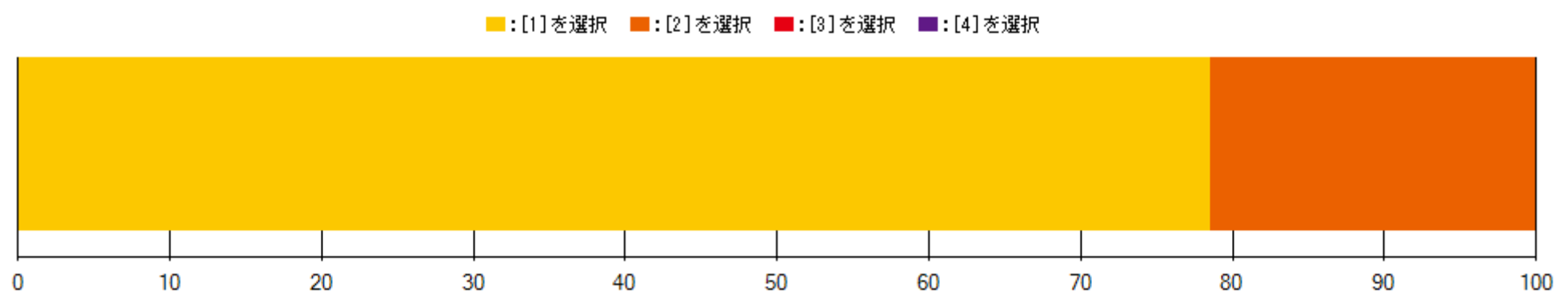
Q6 授業内容に興味を持ってましたか【必須入力】

| | | 回答数 | 回答率 |
|---|------------|-----|--------|
| 1 | 非常に持てた | 8 | 57.14% |
| 2 | やや持てた | 6 | 42.86% |
| 3 | あまり持てなかった | 0 | 0.00% |
| 4 | まったく持てなかった | 0 | 0.00% |



Q7 授業は知識や視野などを広げるものでしたか【必須入力】

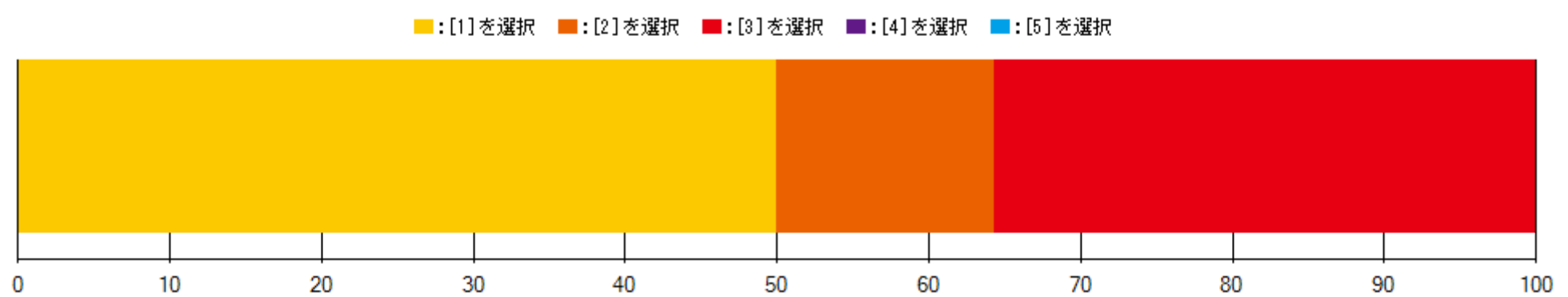
| | | 回答数 | 回答率 |
|---|----------|-----|--------|
| 1 | 非常にそう思う | 11 | 78.57% |
| 2 | まあそう思う | 3 | 21.43% |
| 3 | あまり思わない | 0 | 0.00% |
| 4 | まったく思わない | 0 | 0.00% |



【授業の進め方】

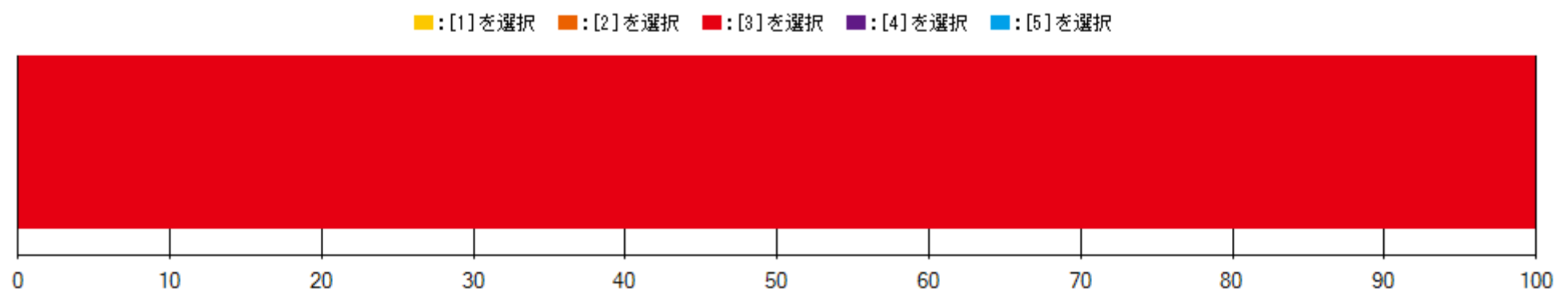
Q8 授業の進め方・熱意は【必須入力】

| | | 回答数 | 回答率 |
|---|----------|-----|--------|
| 1 | 期待より高い | 7 | 50.00% |
| 2 | 期待よりやや高い | 2 | 14.29% |
| 3 | 期待通り | 5 | 35.71% |
| 4 | 期待よりやや低い | 0 | 0.00% |
| 5 | 期待より低い | 0 | 0.00% |



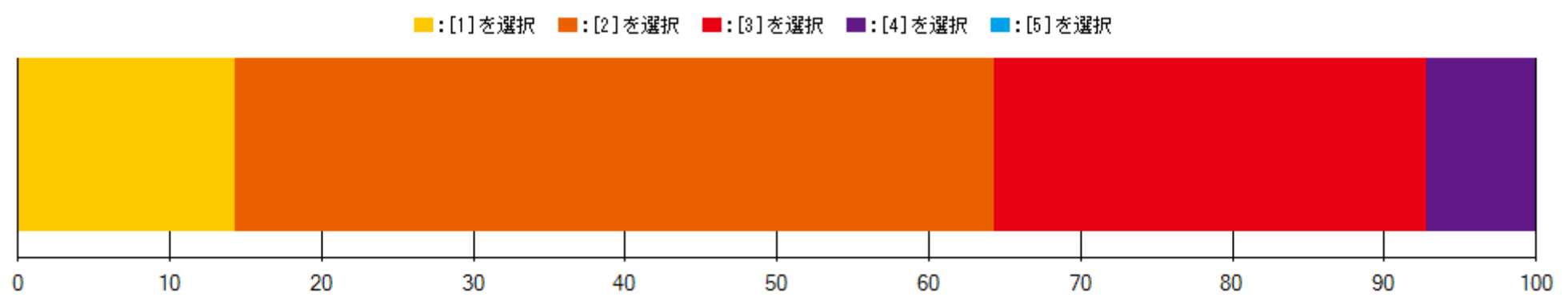
Q9 授業のスピードは適切でしたか【必須入力】

| | | 回答数 | 回答率 |
|---|------|-----|---------|
| 1 | 速すぎた | 0 | 0.00% |
| 2 | やや速い | 0 | 0.00% |
| 3 | 適切 | 14 | 100.00% |
| 4 | やや遅い | 0 | 0.00% |
| 5 | 遅すぎた | 0 | 0.00% |



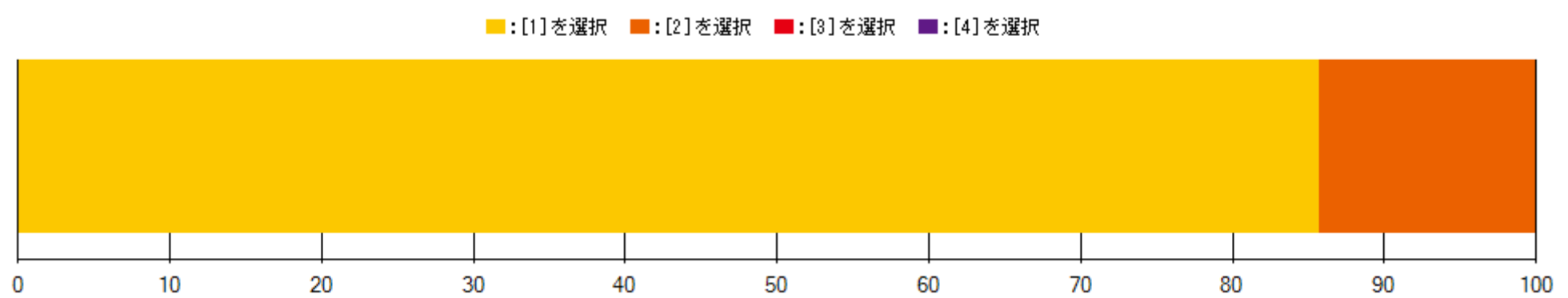
Q10 参加の促し(アクティブラーニング)はあなたが期待しているものから見てどうでしたか【必須入力】

| | | 回答数 | 回答率 |
|---|----------|-----|-----------|
| 1 | 期待より高い | 2 | 14.29% ■ |
| 2 | 期待よりやや高い | 7 | 50.00% ■■ |
| 3 | 期待より通り | 4 | 28.57% ■■ |
| 4 | 期待よりやや低い | 1 | 7.14% ■ |
| 5 | 期待より低い | 0 | 0.00% |



Q11 授業で用いた資料(テキスト・資料・プレゼン)は適切でしたか【必須入力】

| | | 回答数 | 回答率 |
|---|-----------|-----|-----------|
| 1 | 十分適切 | 12 | 85.71% ■■ |
| 2 | やや適切 | 2 | 14.29% ■ |
| 3 | あまり適切ではない | 0 | 0.00% |
| 4 | まったく不適切 | 0 | 0.00% |



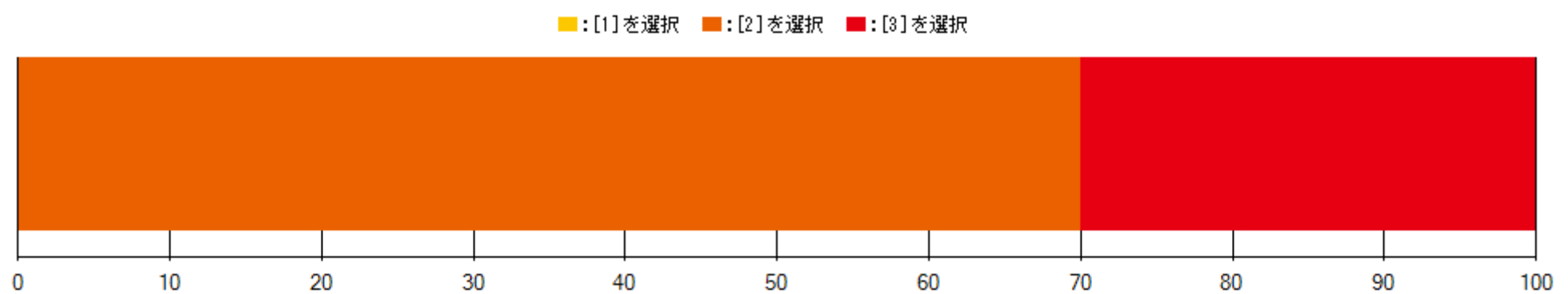
| | |
|--------|---------------------------------|
| アンケート名 | [教職大学院1年生向け]授業改善のための学生アンケート(前期) |
| 実施期間 | 2022/08/01 ~ 2022/08/19 |
| 時間割番号 | 30-01101 |
| 科目名 | 学習デザイン研究 |
| 受講者数 | 10 |

【はじめに】

回答者について

Q1 本アンケートは匿名であり、個人を特定するものではありませんが、回答者のコース情報のみお知らせください【必須入力】

| | | 回答数 | 回答率 |
|---|------------------|-----|--------|
| 1 | 学校マネジメントコース | 0 | 0.00% |
| 2 | 学習デザインコース(現職) | 7 | 70.00% |
| 3 | 学習デザインコース(ストレート) | 3 | 30.00% |

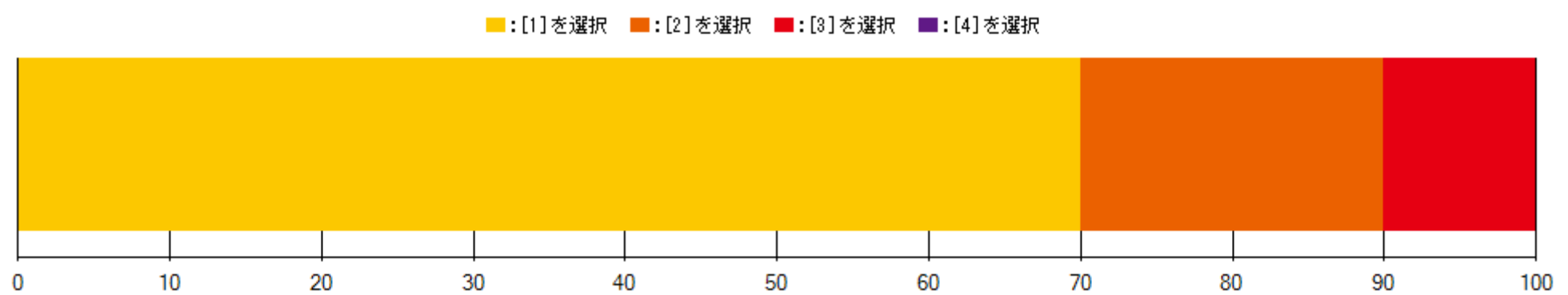


【1.授業内容・授業の進め方について】

【各科目とのかかわり方】

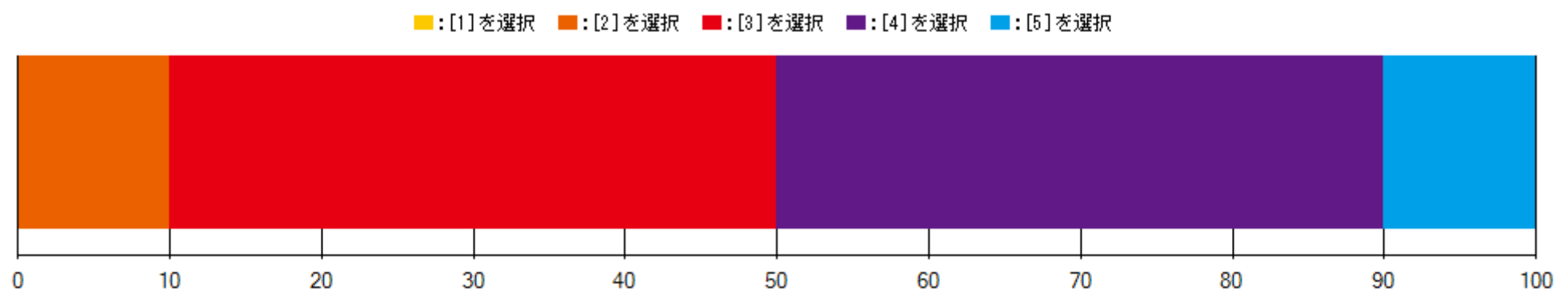
Q2 授業への出席状況は、どの程度ですか【必須入力】

| | | 回答数 | 回答率 |
|---|--------|-----|--------|
| 1 | 皆出席 | 7 | 70.00% |
| 2 | 1-2回欠席 | 2 | 20.00% |
| 3 | 3-4回欠席 | 1 | 10.00% |
| 4 | 5回以上 | 0 | 0.00% |



Q3 1回(90分)の授業のために行った予習・復習(授業中に出された課題を含む)の時間は平均してどの程度ですか【必須入力】

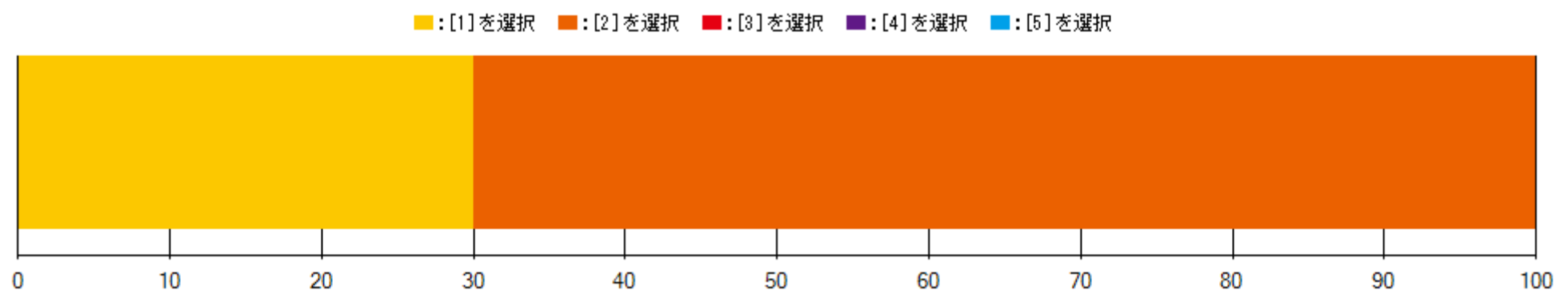
| | | 回答数 | 回答率 |
|---|---------|-----|--------|
| 1 | 3時間以上 | 0 | 0.00% |
| 2 | 2-3時間 | 1 | 10.00% |
| 3 | 1-2時間 | 4 | 40.00% |
| 4 | 30分-1時間 | 4 | 40.00% |
| 5 | 30分未満 | 1 | 10.00% |



【シラバスの活用】

Q4 シラバスはこの科目の選択や学修中のガイドとして参考になりましたか【必須入力】

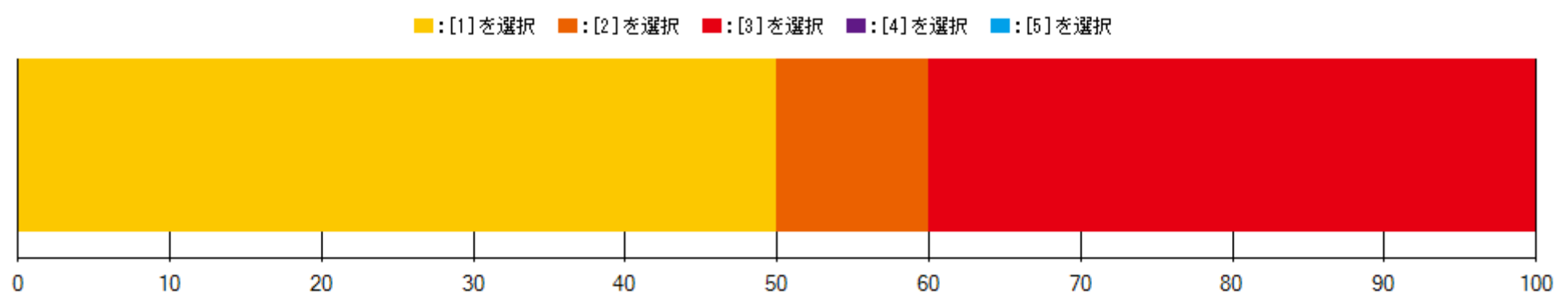
| | | 回答数 | 回答率 |
|---|---------------|-----|--------|
| 1 | 大変参考になった | 3 | 30.00% |
| 2 | ある程度参考になった | 7 | 70.00% |
| 3 | あまり参考にならなかった | 0 | 0.00% |
| 4 | まったく参考にならなかった | 0 | 0.00% |
| 5 | シラバスは見えていない | 0 | 0.00% |



【授業内容】

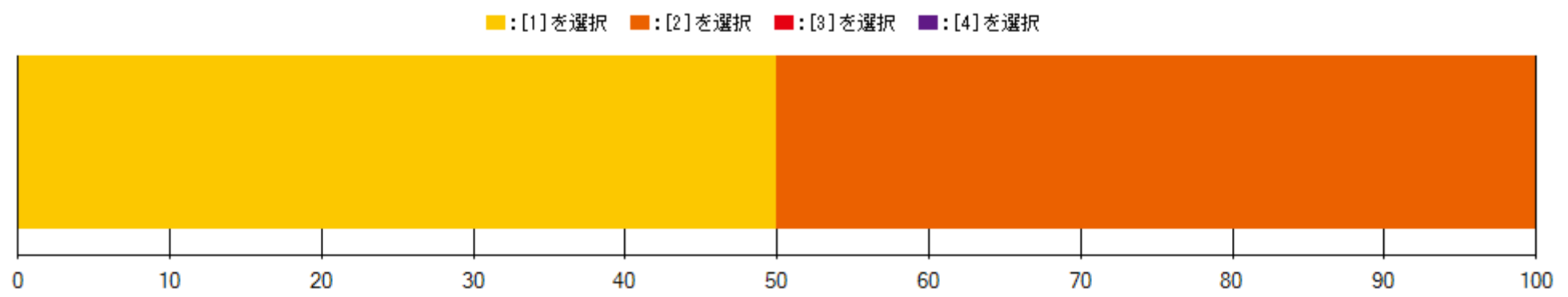
Q5 授業の水準はあなたが期待しているものから見てどうでしたか【必須入力】

| | | 回答数 | 回答率 |
|---|----------|-----|--------|
| 1 | 期待より高い | 5 | 50.00% |
| 2 | 期待よりやや高い | 1 | 10.00% |
| 3 | 期待通り | 4 | 40.00% |
| 4 | 期待よりやや低い | 0 | 0.00% |
| 5 | 期待より低い | 0 | 0.00% |



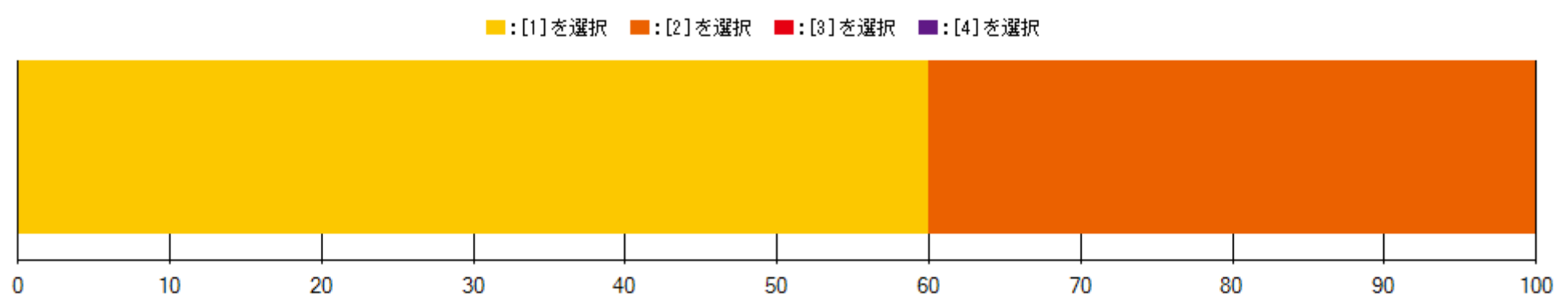
Q6 授業内容に興味を持ってましたか【必須入力】

| | | 回答数 | 回答率 |
|---|------------|-----|--------|
| 1 | 非常に持てた | 5 | 50.00% |
| 2 | やや持てた | 5 | 50.00% |
| 3 | あまり持てなかった | 0 | 0.00% |
| 4 | まったく持てなかった | 0 | 0.00% |



Q7 授業は知識や視野などを広げるものでしたか【必須入力】

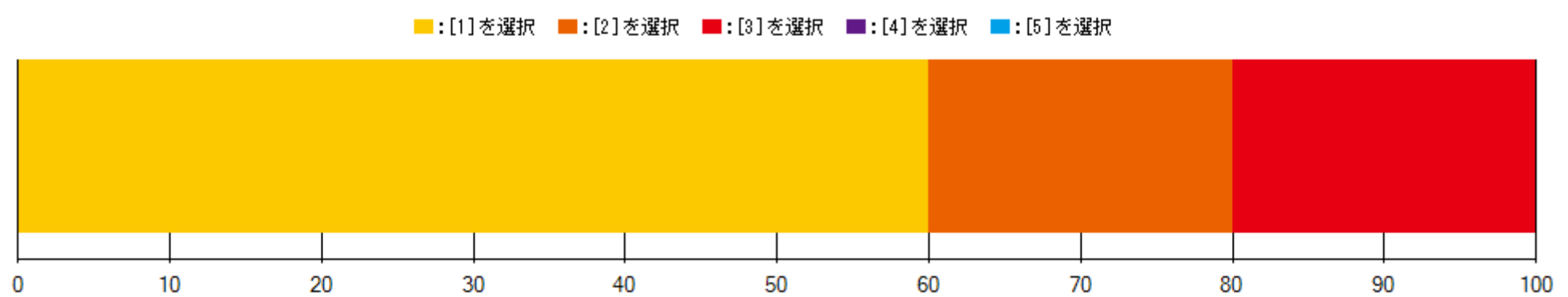
| | | 回答数 | 回答率 |
|---|----------|-----|--------|
| 1 | 非常にそう思う | 6 | 60.00% |
| 2 | まあそう思う | 4 | 40.00% |
| 3 | あまり思わない | 0 | 0.00% |
| 4 | まったく思わない | 0 | 0.00% |



【授業の進め方】

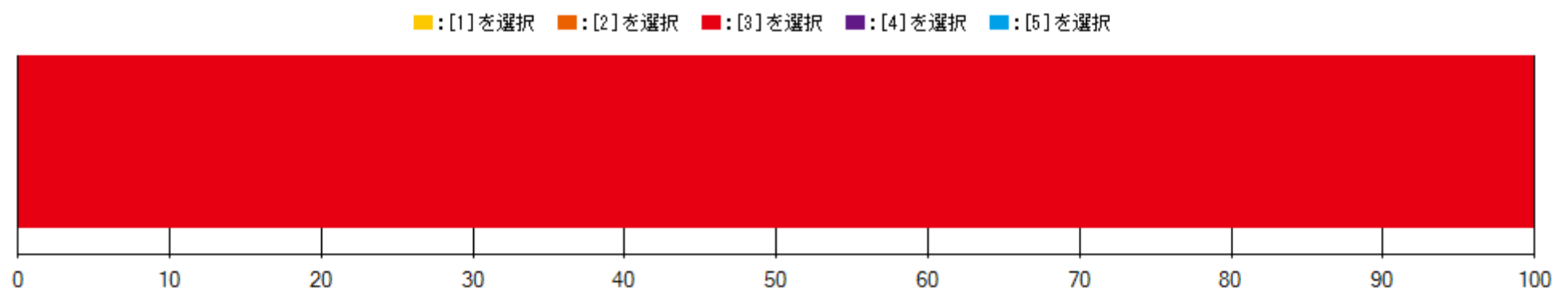
Q8 授業の進め方・熱意は【必須入力】

| | | 回答数 | 回答率 |
|---|----------|-----|--------|
| 1 | 期待より高い | 6 | 60.00% |
| 2 | 期待よりやや高い | 2 | 20.00% |
| 3 | 期待通り | 2 | 20.00% |
| 4 | 期待よりやや低い | 0 | 0.00% |
| 5 | 期待より低い | 0 | 0.00% |



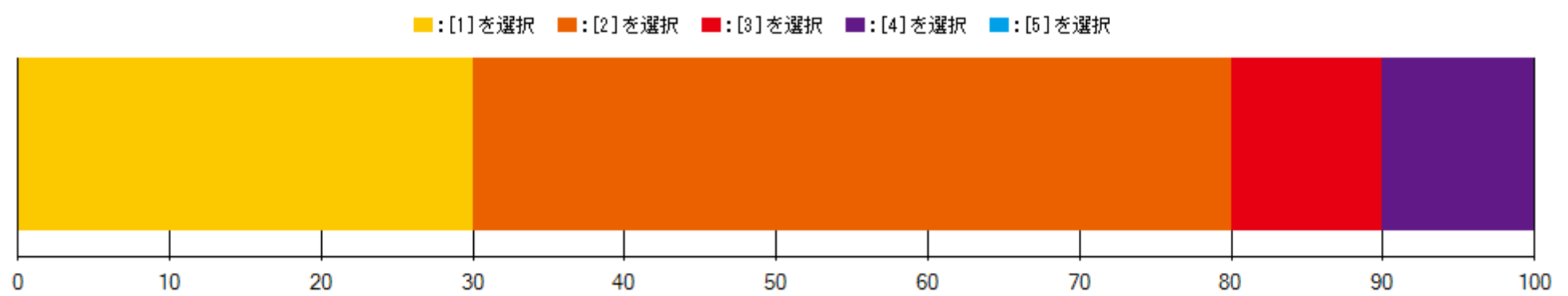
Q9 授業のスピードは適切でしたか【必須入力】

| | | 回答数 | 回答率 |
|---|------|-----|---------|
| 1 | 速すぎた | 0 | 0.00% |
| 2 | やや速い | 0 | 0.00% |
| 3 | 適切 | 10 | 100.00% |
| 4 | やや遅い | 0 | 0.00% |
| 5 | 遅すぎた | 0 | 0.00% |



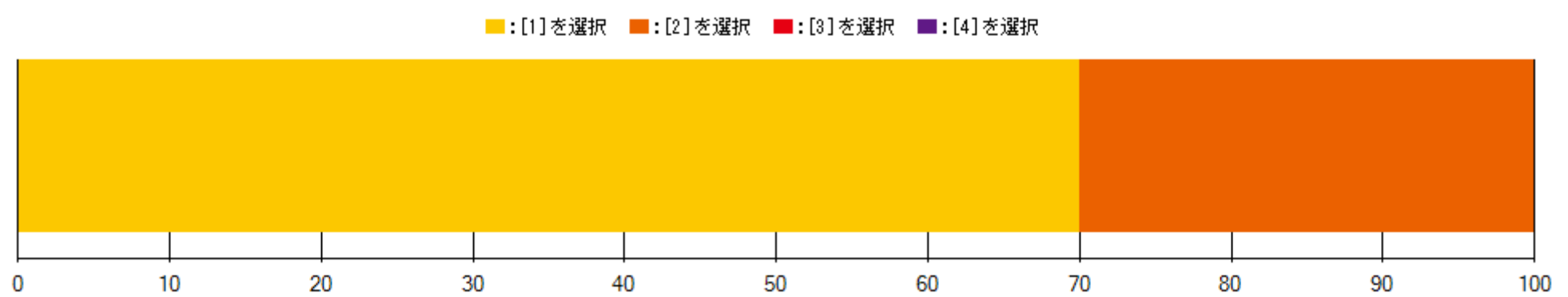
Q10 参加の促し(アクティブラーニング)はあなたが期待しているものから見てどうでしたか【必須入力】

| | | 回答数 | 回答率 |
|---|----------|-----|--------|
| 1 | 期待より高い | 3 | 30.00% |
| 2 | 期待よりやや高い | 5 | 50.00% |
| 3 | 期待より通り | 1 | 10.00% |
| 4 | 期待よりやや低い | 1 | 10.00% |
| 5 | 期待より低い | 0 | 0.00% |



Q11 授業で用いた資料(テキスト・資料・プレゼン)は適切でしたか【必須入力】

| | | 回答数 | 回答率 |
|---|-----------|-----|--------|
| 1 | 十分適切 | 7 | 70.00% |
| 2 | やや適切 | 3 | 30.00% |
| 3 | あまり適切ではない | 0 | 0.00% |
| 4 | まったく不適切 | 0 | 0.00% |



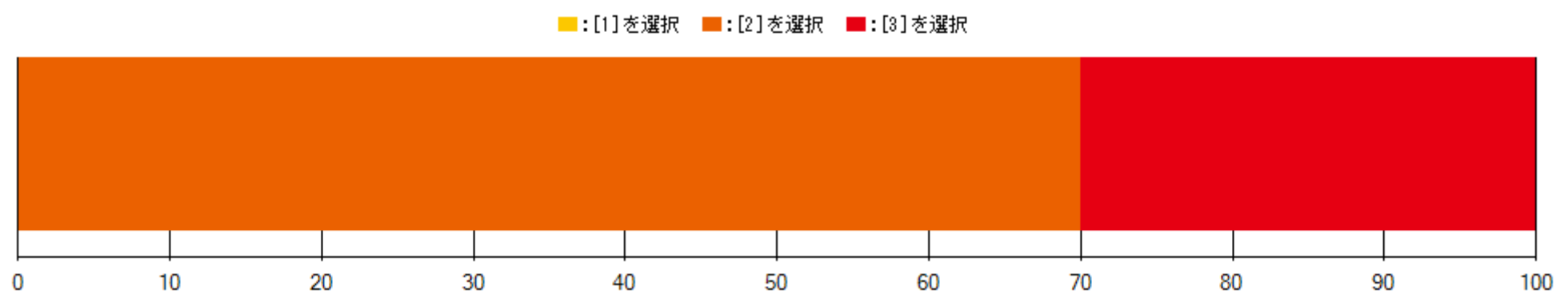
| | |
|--------|---------------------------------|
| アンケート名 | [教職大学院1年生向け]授業改善のための学生アンケート(前期) |
| 実施期間 | 2022/08/01 ~ 2022/08/19 |
| 時間割番号 | 30-01103 |
| 科目名 | 学習事例研究 |
| 受講者数 | 10 |

【はじめに】

回答者について

Q1 本アンケートは匿名であり、個人を特定するものではありませんが、回答者のコース情報のみお知らせください【必須入力】

| | | 回答数 | 回答率 |
|---|------------------|-----|--------|
| 1 | 学校マネジメントコース | 0 | 0.00% |
| 2 | 学習デザインコース(現職) | 7 | 70.00% |
| 3 | 学習デザインコース(ストレート) | 3 | 30.00% |

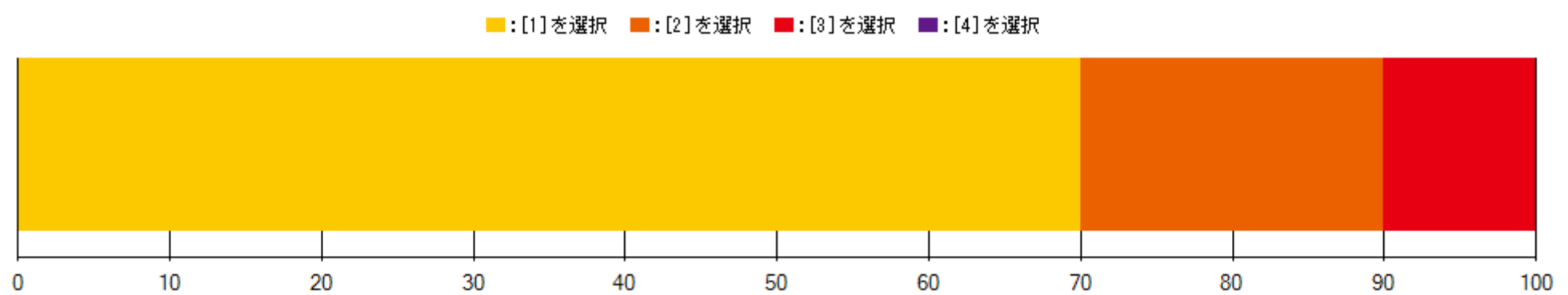


【1.授業内容・授業の進め方について】

【各科目とのかかわり方】

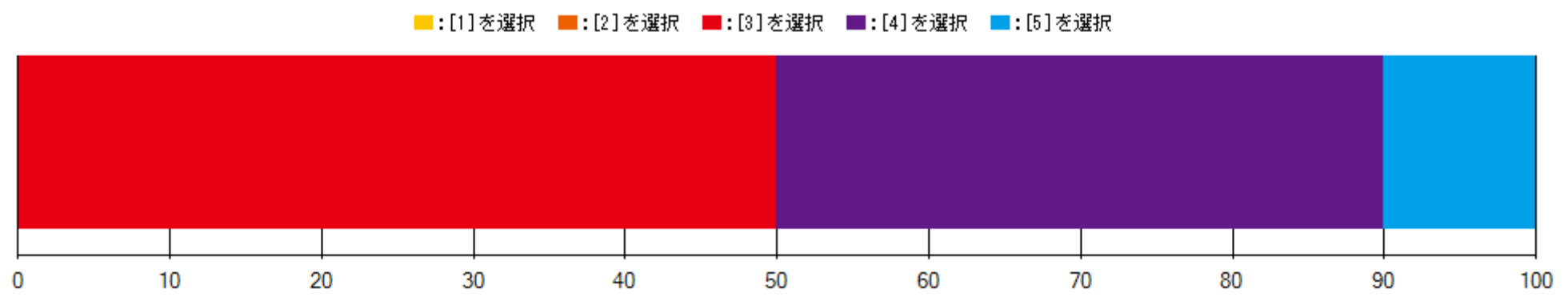
Q2 授業への出席状況は、どの程度ですか【必須入力】

| | | 回答数 | 回答率 |
|---|--------|-----|--------|
| 1 | 皆出席 | 7 | 70.00% |
| 2 | 1-2回欠席 | 2 | 20.00% |
| 3 | 3-4回欠席 | 1 | 10.00% |
| 4 | 5回以上 | 0 | 0.00% |



Q3 1回(90分)の授業のために行った予習・復習(授業中に出された課題を含む)の時間は平均してどの程度ですか【必須入力】

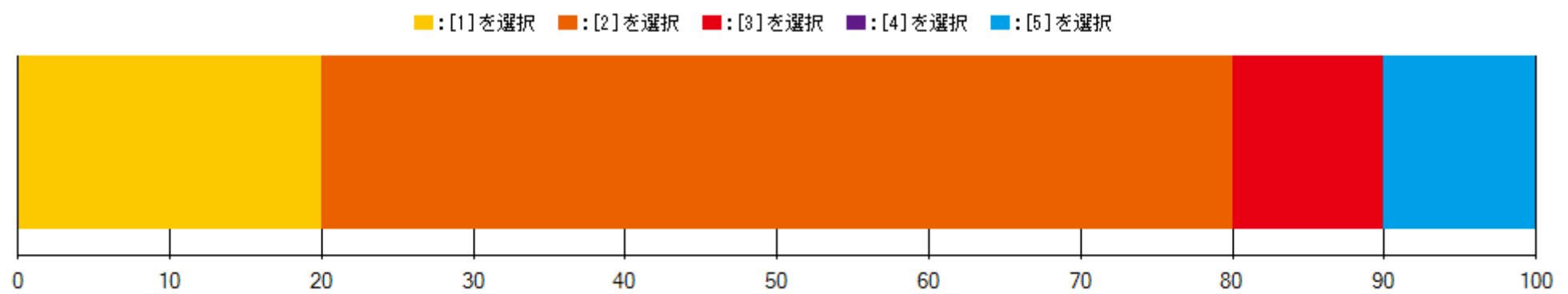
| | | 回答数 | 回答率 |
|---|---------|-----|--------|
| 1 | 3時間以上 | 0 | 0.00% |
| 2 | 2-3時間 | 0 | 0.00% |
| 3 | 1-2時間 | 5 | 50.00% |
| 4 | 30分-1時間 | 4 | 40.00% |
| 5 | 30分未満 | 1 | 10.00% |



【シラバスの活用】

Q4 シラバスはこの科目の選択や学修中のガイドとして参考になりましたか【必須入力】

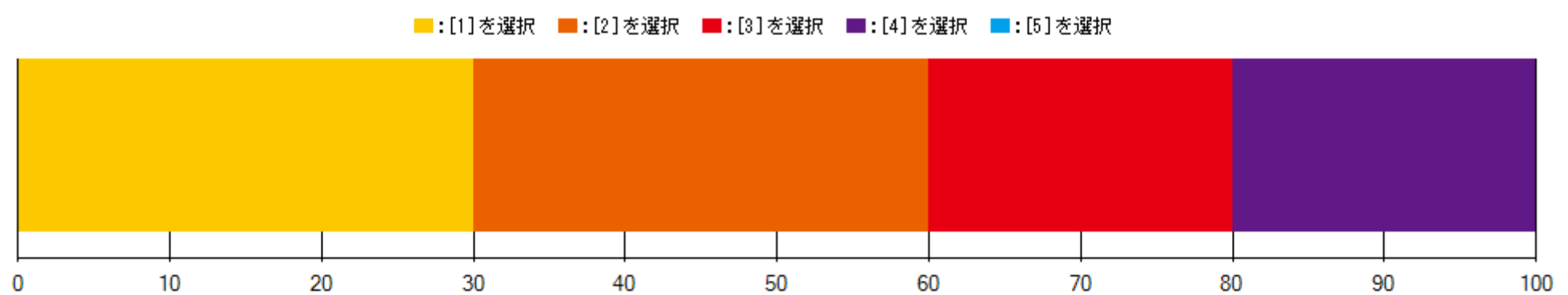
| | | 回答数 | 回答率 |
|---|---------------|-----|--------|
| 1 | 大変参考になった | 2 | 20.00% |
| 2 | ある程度参考になった | 6 | 60.00% |
| 3 | あまり参考にならなかった | 1 | 10.00% |
| 4 | まったく参考にならなかった | 0 | 0.00% |
| 5 | シラバスは見えていない | 1 | 10.00% |



【授業内容】

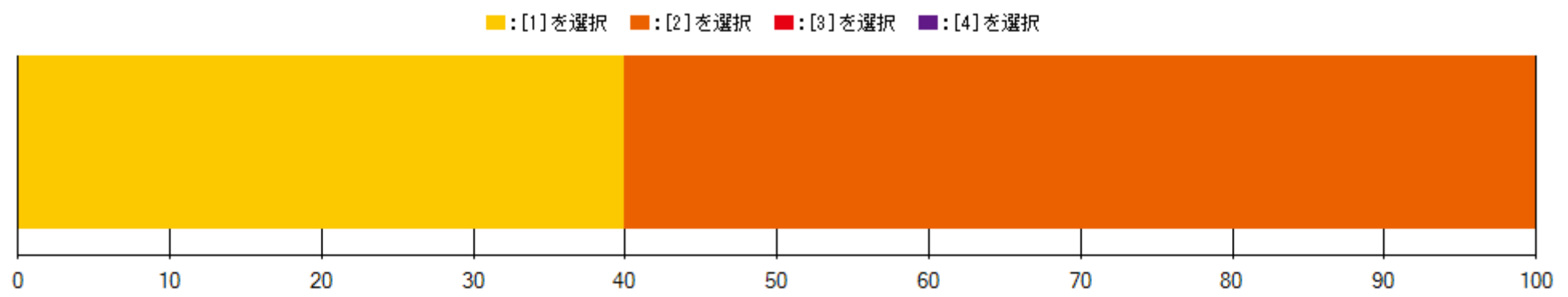
Q5 授業の水準はあなたが期待しているものから見てどうでしたか【必須入力】

| | | 回答数 | 回答率 |
|---|----------|-----|--------|
| 1 | 期待より高い | 3 | 30.00% |
| 2 | 期待よりやや高い | 3 | 30.00% |
| 3 | 期待通り | 2 | 20.00% |
| 4 | 期待よりやや低い | 2 | 20.00% |
| 5 | 期待より低い | 0 | 0.00% |



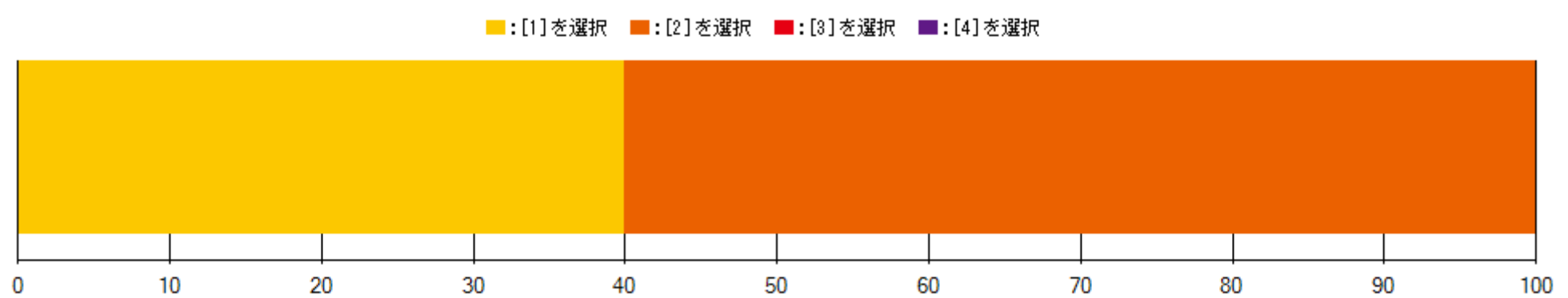
Q6 授業内容に興味を持ってましたか【必須入力】

| | | 回答数 | 回答率 |
|---|------------|-----|--------|
| 1 | 非常に持てた | 4 | 40.00% |
| 2 | やや持てた | 6 | 60.00% |
| 3 | あまり持てなかった | 0 | 0.00% |
| 4 | まったく持てなかった | 0 | 0.00% |



Q7 授業は知識や視野などを広げるものでしたか【必須入力】

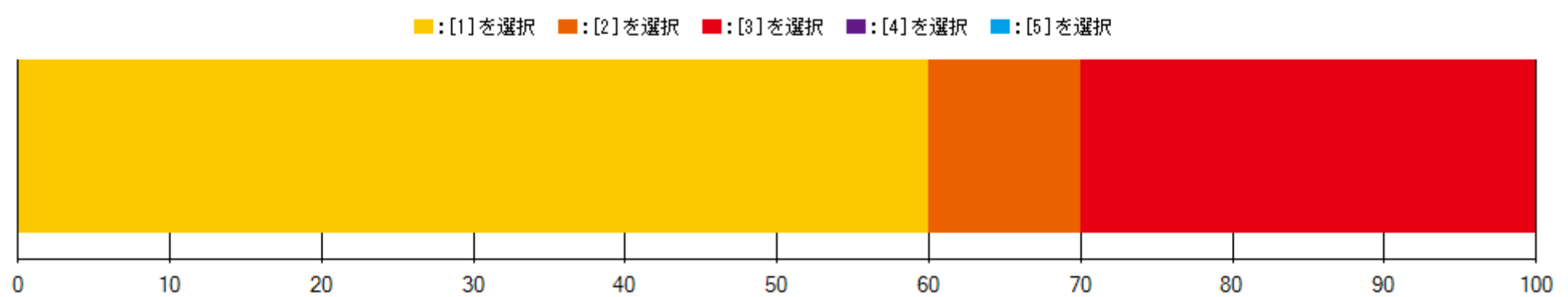
| | | 回答数 | 回答率 |
|---|----------|-----|--------|
| 1 | 非常にそう思う | 4 | 40.00% |
| 2 | まあそう思う | 6 | 60.00% |
| 3 | あまり思わない | 0 | 0.00% |
| 4 | まったく思わない | 0 | 0.00% |



【授業の進め方】

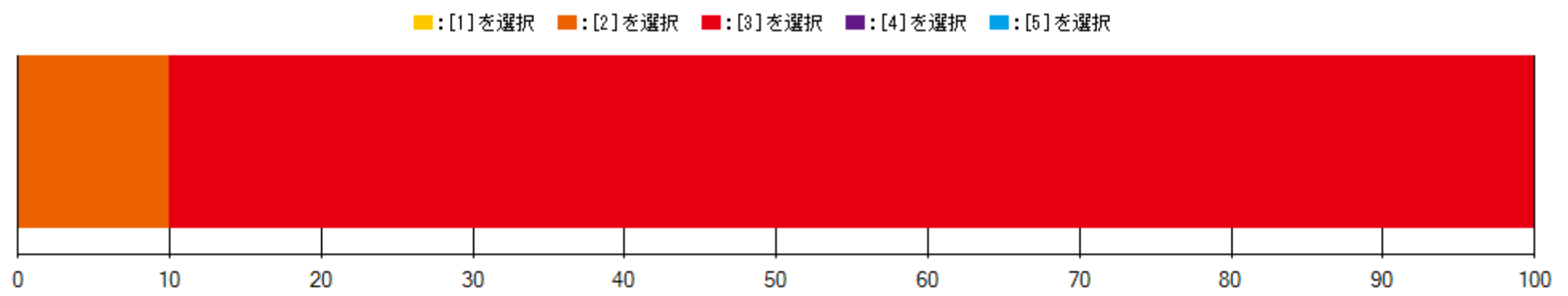
Q8 授業の進め方・熱意は【必須入力】

| | | 回答数 | 回答率 |
|---|----------|-----|--------|
| 1 | 期待より高い | 6 | 60.00% |
| 2 | 期待よりやや高い | 1 | 10.00% |
| 3 | 期待通り | 3 | 30.00% |
| 4 | 期待よりやや低い | 0 | 0.00% |
| 5 | 期待より低い | 0 | 0.00% |



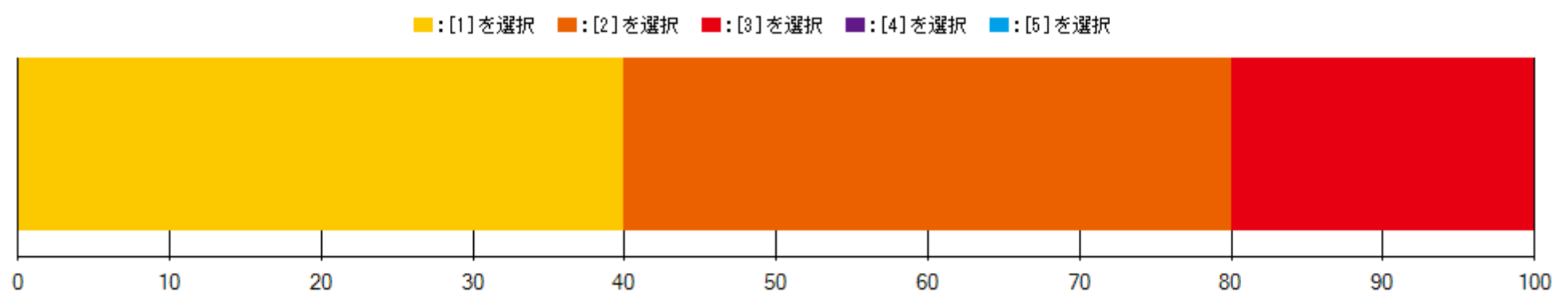
Q9 授業のスピードは適切でしたか【必須入力】

| | | 回答数 | 回答率 |
|---|------|-----|--------|
| 1 | 速すぎた | 0 | 0.00% |
| 2 | やや速い | 1 | 10.00% |
| 3 | 適切 | 9 | 90.00% |
| 4 | やや遅い | 0 | 0.00% |
| 5 | 遅すぎた | 0 | 0.00% |



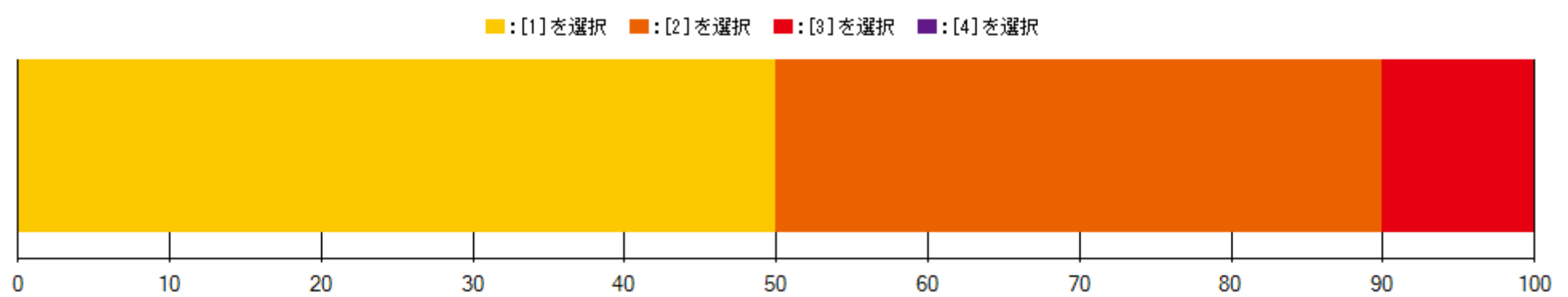
Q10 参加の促し(アクティブラーニング)はあなたが期待しているものから見てどうでしたか【必須入力】

| | | 回答数 | 回答率 |
|---|----------|-----|--------|
| 1 | 期待より高い | 4 | 40.00% |
| 2 | 期待よりやや高い | 4 | 40.00% |
| 3 | 期待より通り | 2 | 20.00% |
| 4 | 期待よりやや低い | 0 | 0.00% |
| 5 | 期待より低い | 0 | 0.00% |



Q11 授業で用いた資料(テキスト・資料・プレゼン)は適切でしたか【必須入力】

| | | 回答数 | 回答率 |
|---|-----------|-----|--------|
| 1 | 十分適切 | 5 | 50.00% |
| 2 | やや適切 | 4 | 40.00% |
| 3 | あまり適切ではない | 1 | 10.00% |
| 4 | まったく不適切 | 0 | 0.00% |



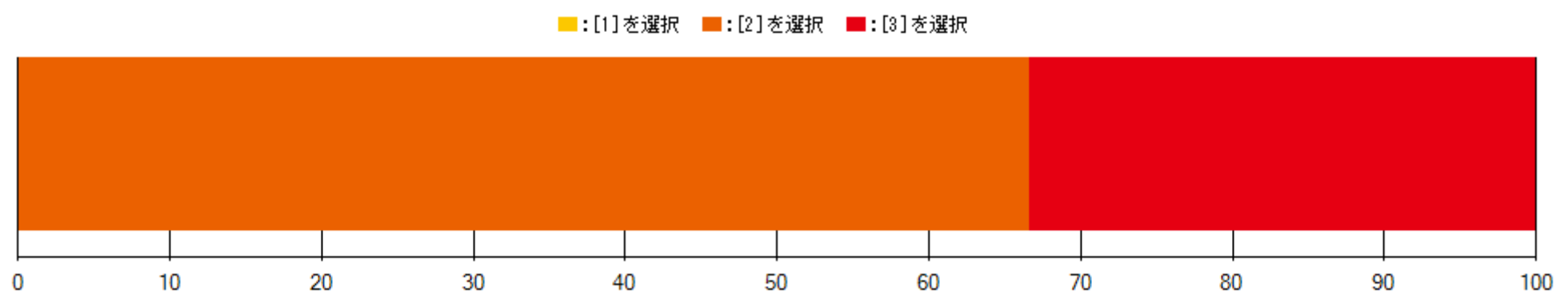
| | |
|--------|---------------------------------|
| アンケート名 | 【教職大学院1年生向け】授業改善のための学生アンケート(前期) |
| 実施期間 | 2022/08/01 ~ 2022/08/19 |
| 時間割番号 | 30-01105 |
| 科目名 | 授業の専門知識 |
| 受講者数 | 9 |

【はじめに】

回答者について

Q1 本アンケートは匿名であり、個人を特定するものではありませんが、回答者のコース情報のみお知らせください【必須入力】

| | | 回答数 | 回答率 |
|---|------------------|-----|--------|
| 1 | 学校マネジメントコース | 0 | 0.00% |
| 2 | 学習デザインコース(現職) | 6 | 66.67% |
| 3 | 学習デザインコース(ストレート) | 3 | 33.33% |

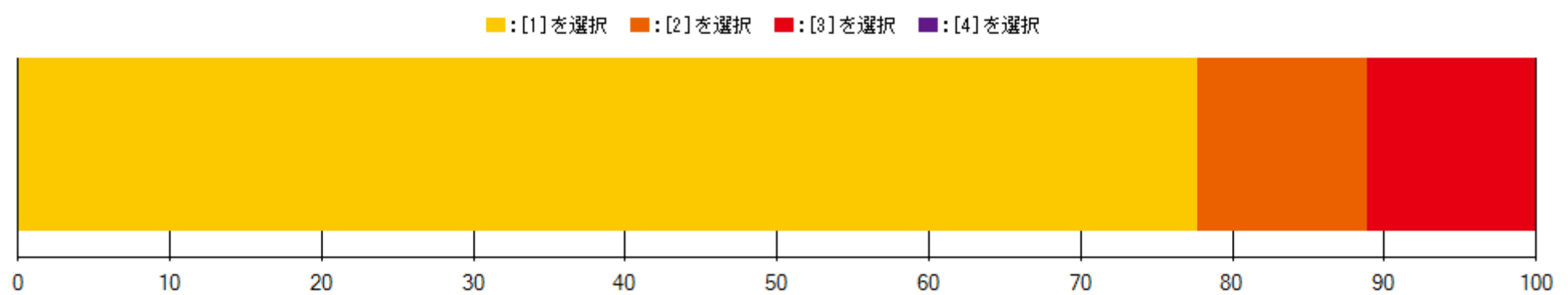


【1.授業内容・授業の進め方について】

【各科目とのかかわり方】

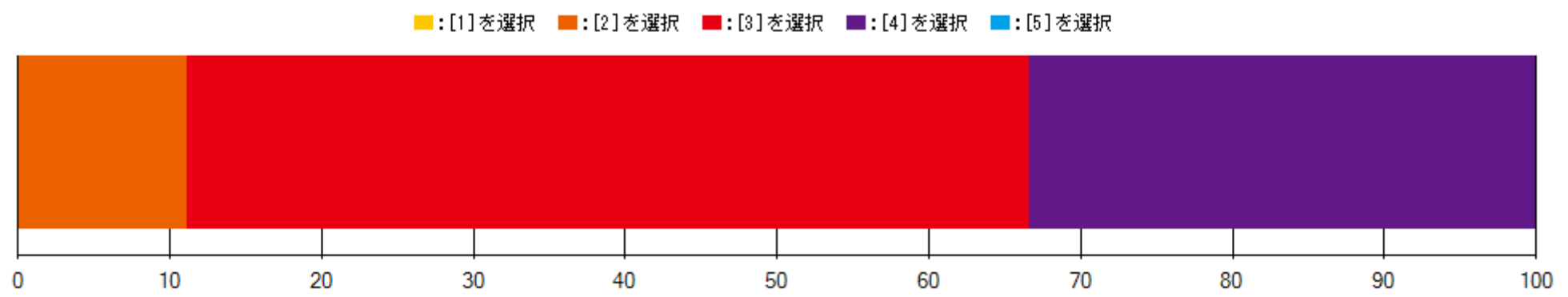
Q2 授業への出席状況は、どの程度ですか【必須入力】

| | | 回答数 | 回答率 |
|---|--------|-----|--------|
| 1 | 皆出席 | 7 | 77.78% |
| 2 | 1-2回欠席 | 1 | 11.11% |
| 3 | 3-4回欠席 | 1 | 11.11% |
| 4 | 5回以上 | 0 | 0.00% |



Q3 1回(90分)の授業のために行った予習・復習(授業中に出された課題を含む)の時間は平均してどの程度ですか【必須入力】

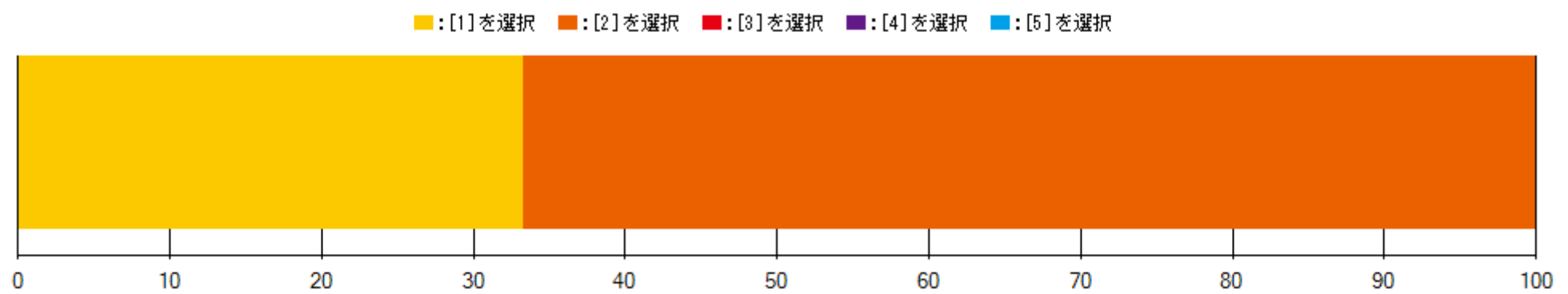
| | | 回答数 | 回答率 |
|---|---------|-----|--------|
| 1 | 3時間以上 | 0 | 0.00% |
| 2 | 2-3時間 | 1 | 11.11% |
| 3 | 1-2時間 | 5 | 55.56% |
| 4 | 30分-1時間 | 3 | 33.33% |
| 5 | 30分未満 | 0 | 0.00% |



【シラバスの活用】

Q4 シラバスはこの科目の選択や学修中のガイドとして参考になりましたか【必須入力】

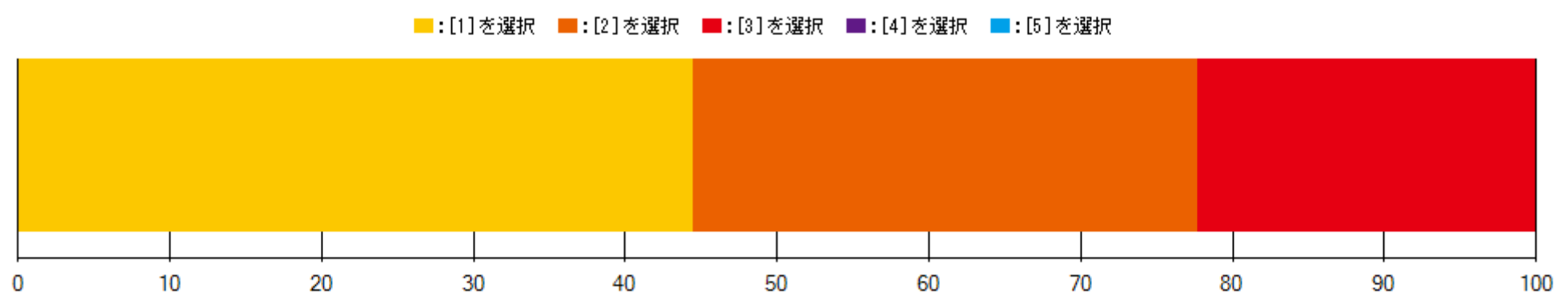
| | | 回答数 | 回答率 |
|---|---------------|-----|--------|
| 1 | 大変参考になった | 3 | 33.33% |
| 2 | ある程度参考になった | 6 | 66.67% |
| 3 | あまり参考にならなかった | 0 | 0.00% |
| 4 | まったく参考にならなかった | 0 | 0.00% |
| 5 | シラバスは見えていない | 0 | 0.00% |



【授業内容】

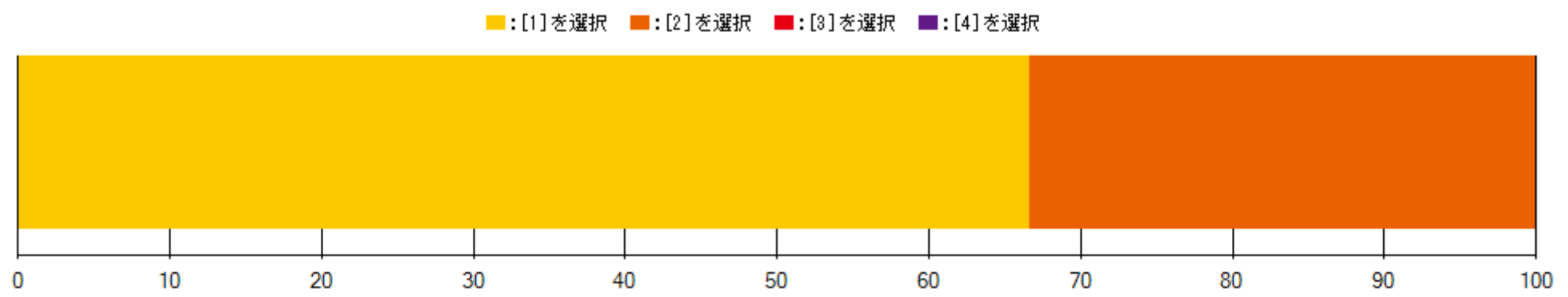
Q5 授業の水準はあなたが期待しているものから見てどうでしたか【必須入力】

| | | 回答数 | 回答率 |
|---|----------|-----|--------|
| 1 | 期待より高い | 4 | 44.44% |
| 2 | 期待よりやや高い | 3 | 33.33% |
| 3 | 期待通り | 2 | 22.22% |
| 4 | 期待よりやや低い | 0 | 0.00% |
| 5 | 期待より低い | 0 | 0.00% |



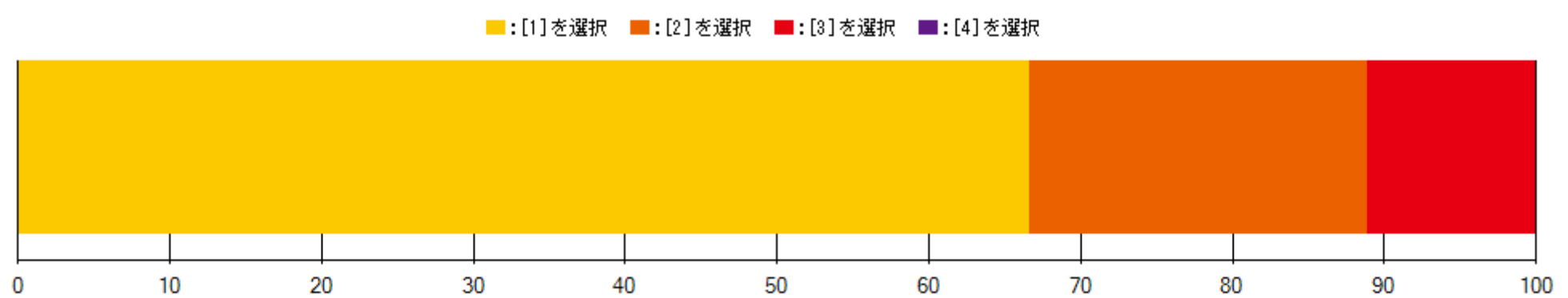
Q6 授業内容に興味を持ってましたか【必須入力】

| | | 回答数 | 回答率 |
|---|------------|-----|--------|
| 1 | 非常に持てた | 6 | 66.67% |
| 2 | やや持てた | 3 | 33.33% |
| 3 | あまり持てなかった | 0 | 0.00% |
| 4 | まったく持てなかった | 0 | 0.00% |



Q7 授業は知識や視野などを広げるものでしたか【必須入力】

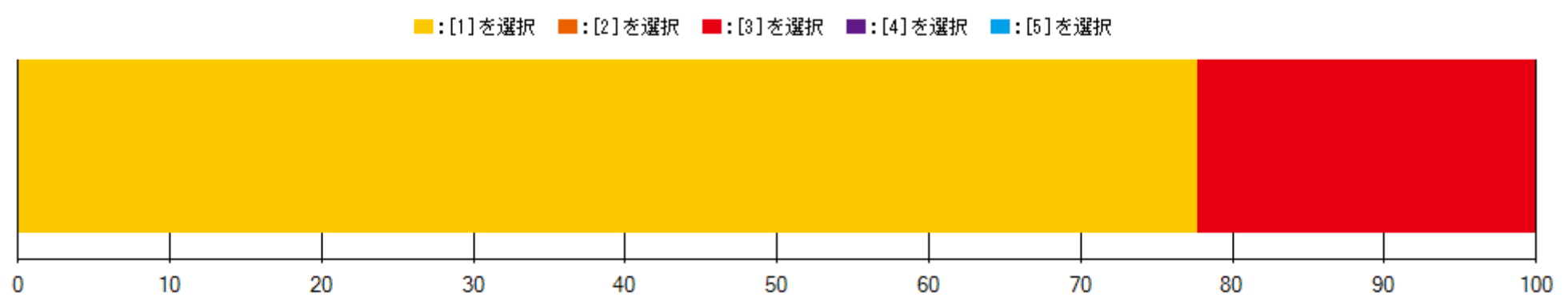
| | | 回答数 | 回答率 |
|---|----------|-----|--------|
| 1 | 非常にそう思う | 6 | 66.67% |
| 2 | まあそう思う | 2 | 22.22% |
| 3 | あまり思わない | 1 | 11.11% |
| 4 | まったく思わない | 0 | 0.00% |



【授業の進め方】

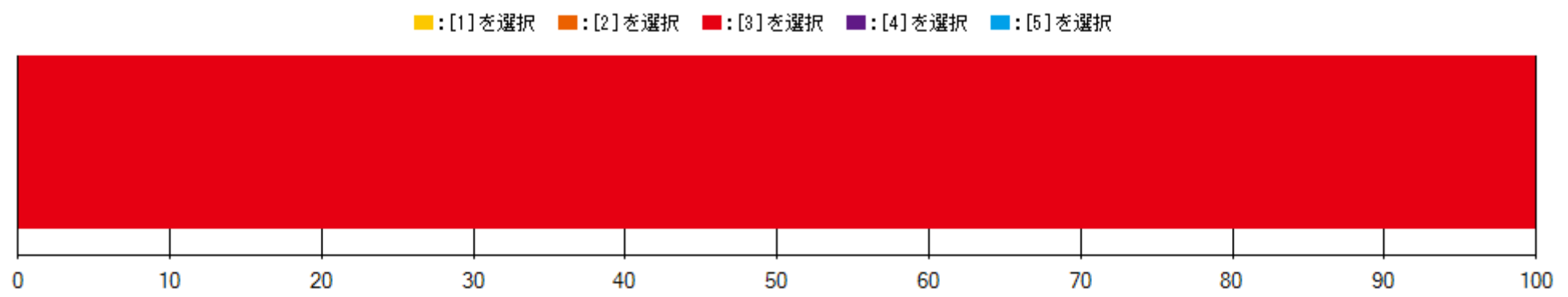
Q8 授業の進め方・熱意は【必須入力】

| | | 回答数 | 回答率 |
|---|----------|-----|--------|
| 1 | 期待より高い | 7 | 77.78% |
| 2 | 期待よりやや高い | 0 | 0.00% |
| 3 | 期待通り | 2 | 22.22% |
| 4 | 期待よりやや低い | 0 | 0.00% |
| 5 | 期待より低い | 0 | 0.00% |



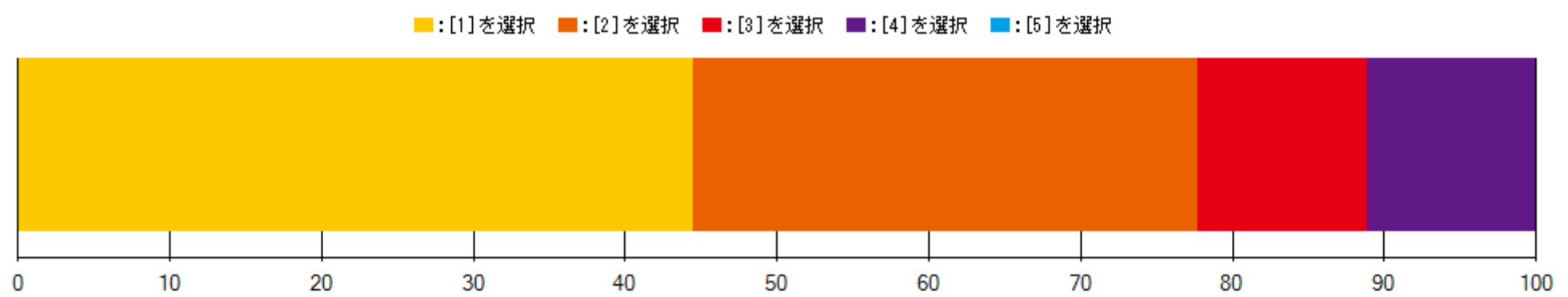
Q9 授業のスピードは適切でしたか【必須入力】

| | | 回答数 | 回答率 |
|---|------|-----|---------|
| 1 | 速すぎた | 0 | 0.00% |
| 2 | やや速い | 0 | 0.00% |
| 3 | 適切 | 9 | 100.00% |
| 4 | やや遅い | 0 | 0.00% |
| 5 | 遅すぎた | 0 | 0.00% |



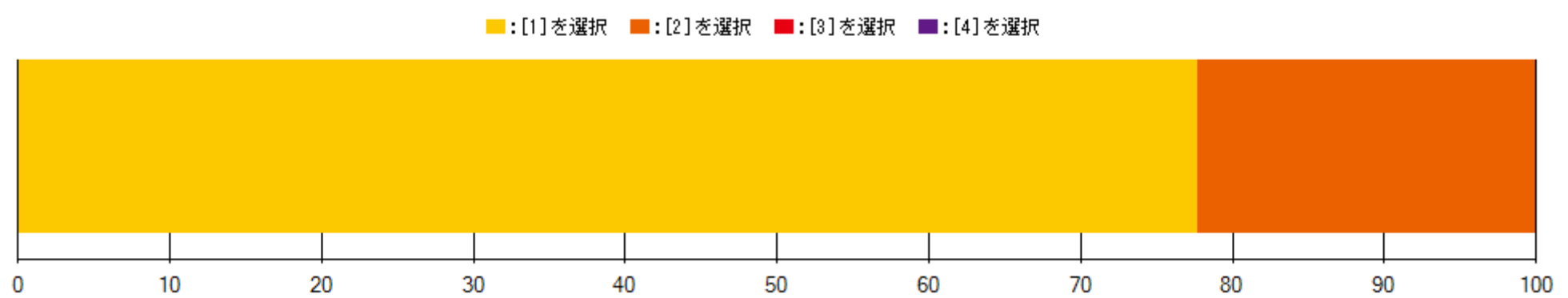
Q10 参加の促し(アクティブラーニング)はあなたが期待しているものから見てどうでしたか【必須入力】

| | | 回答数 | 回答率 |
|---|----------|-----|--------|
| 1 | 期待より高い | 4 | 44.44% |
| 2 | 期待よりやや高い | 3 | 33.33% |
| 3 | 期待より通り | 1 | 11.11% |
| 4 | 期待よりやや低い | 1 | 11.11% |
| 5 | 期待より低い | 0 | 0.00% |



Q11 授業で用いた資料(テキスト・資料・プレゼン)は適切でしたか【必須入力】

| | | 回答数 | 回答率 |
|---|-----------|-----|--------|
| 1 | 十分適切 | 7 | 77.78% |
| 2 | やや適切 | 2 | 22.22% |
| 3 | あまり適切ではない | 0 | 0.00% |
| 4 | まったく不適切 | 0 | 0.00% |



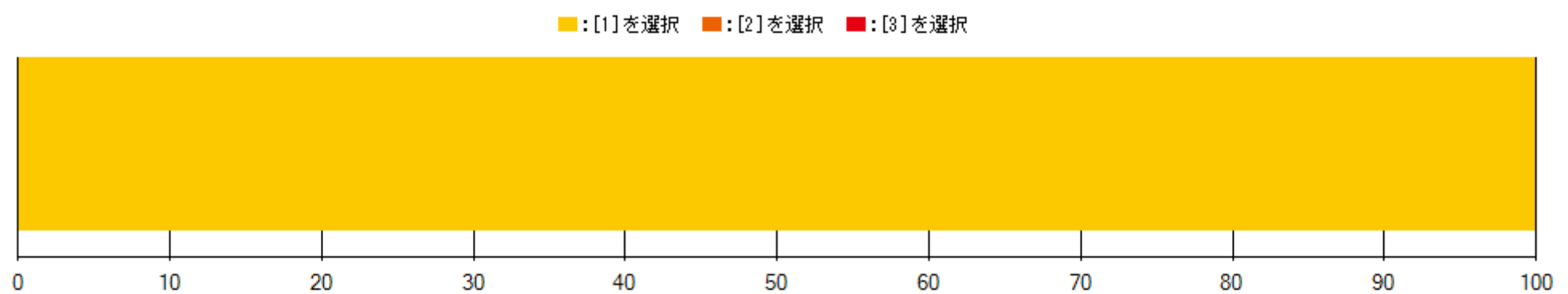
| | |
|--------|---------------------------------|
| アンケート名 | [教職大学院1年生向け]授業改善のための学生アンケート(前期) |
| 実施期間 | 2022/08/01 ~ 2022/08/19 |
| 時間割番号 | 30-01201 |
| 科目名 | 学校マネジメント研究 |
| 受講者数 | 4 |

【はじめに】

回答者について

Q1 本アンケートは匿名であり、個人を特定するものではありませんが、回答者のコース情報のみお知らせください【必須入力】

| | | 回答数 | 回答率 |
|---|------------------|-----|---------|
| 1 | 学校マネジメントコース | 4 | 100.00% |
| 2 | 学習デザインコース(現職) | 0 | 0.00% |
| 3 | 学習デザインコース(ストレート) | 0 | 0.00% |

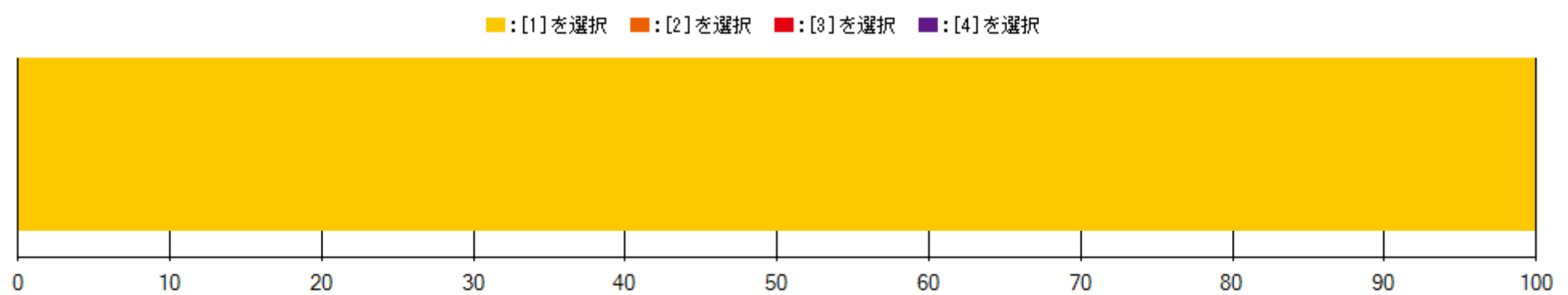


【1.授業内容・授業の進め方について】

【各科目とのかかわり方】

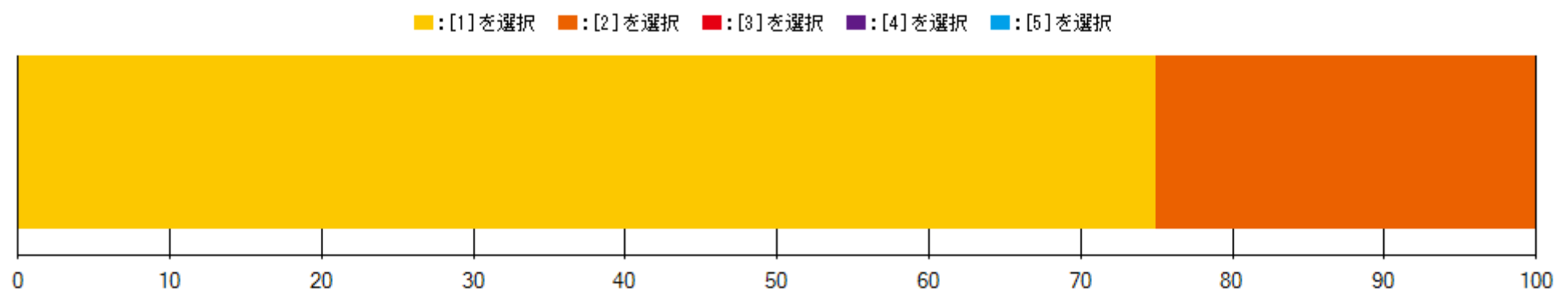
Q2 授業への出席状況は、どの程度ですか【必須入力】

| | | 回答数 | 回答率 |
|---|--------|-----|---------|
| 1 | 皆出席 | 4 | 100.00% |
| 2 | 1-2回欠席 | 0 | 0.00% |
| 3 | 3-4回欠席 | 0 | 0.00% |
| 4 | 5回以上 | 0 | 0.00% |



Q3 1回(90分)の授業のために行った予習・復習(授業中に出された課題を含む)の時間は平均してどの程度ですか【必須入力】

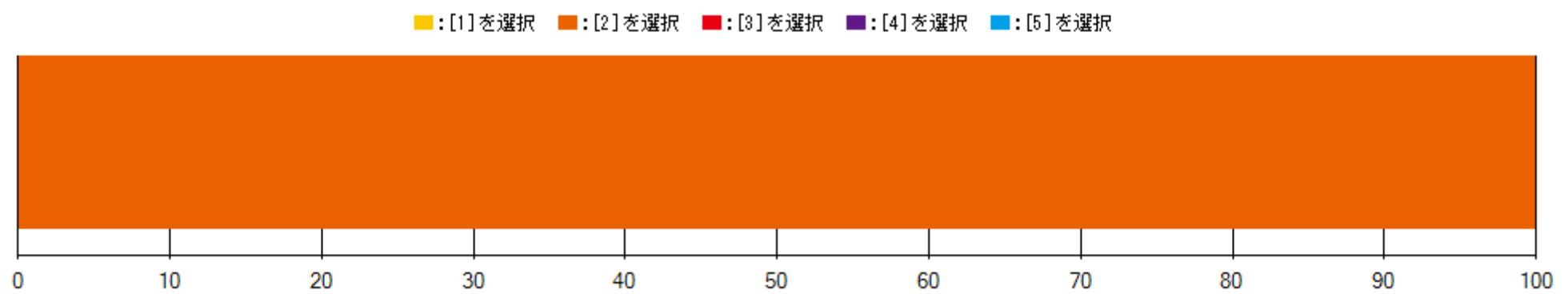
| | | 回答数 | 回答率 |
|---|---------|-----|--------|
| 1 | 3時間以上 | 3 | 75.00% |
| 2 | 2-3時間 | 1 | 25.00% |
| 3 | 1-2時間 | 0 | 0.00% |
| 4 | 30分-1時間 | 0 | 0.00% |
| 5 | 30分未満 | 0 | 0.00% |



【シラバスの活用】

Q4 シラバスはこの科目の選択や学修中のガイドとして参考になりましたか【必須入力】

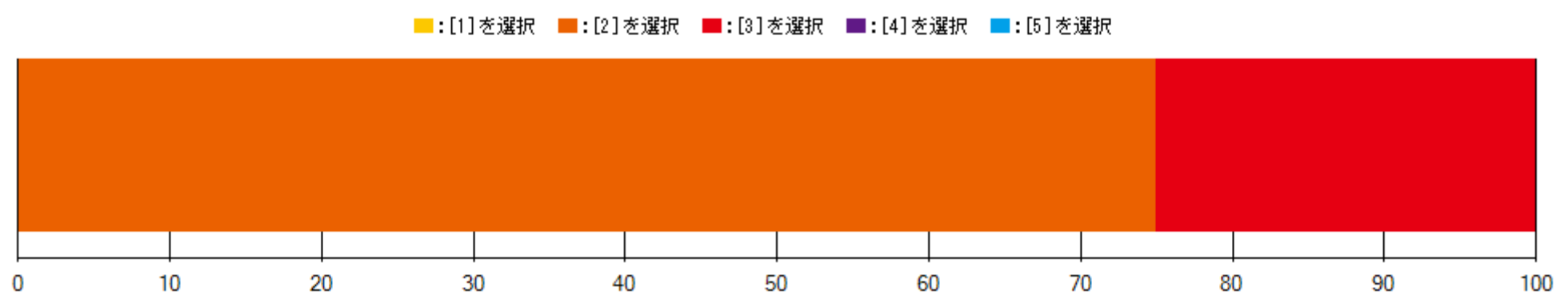
| | | 回答数 | 回答率 |
|---|---------------|-----|---------|
| 1 | 大変参考になった | 0 | 0.00% |
| 2 | ある程度参考になった | 4 | 100.00% |
| 3 | あまり参考にならなかった | 0 | 0.00% |
| 4 | まったく参考にならなかった | 0 | 0.00% |
| 5 | シラバスは見えていない | 0 | 0.00% |



【授業内容】

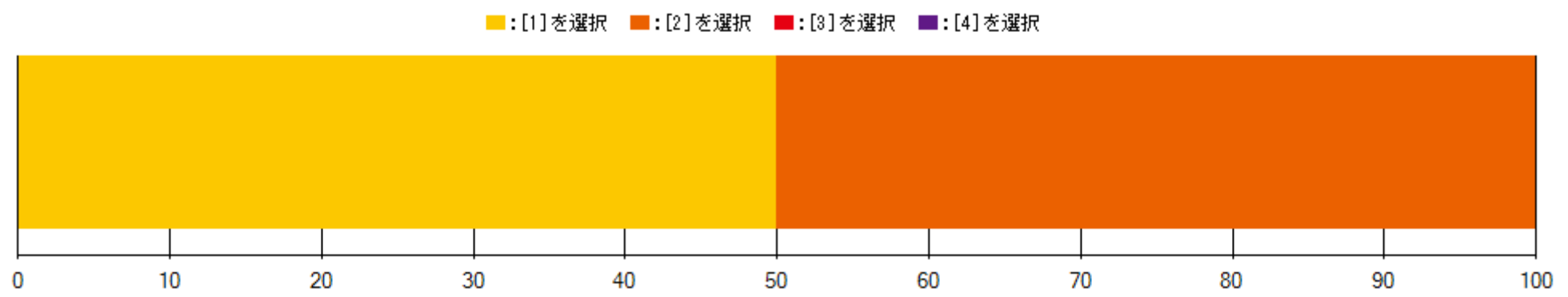
Q5 授業の水準はあなたが期待しているものから見てどうでしたか【必須入力】

| | | 回答数 | 回答率 |
|---|----------|-----|--------|
| 1 | 期待より高い | 0 | 0.00% |
| 2 | 期待よりやや高い | 3 | 75.00% |
| 3 | 期待通り | 1 | 25.00% |
| 4 | 期待よりやや低い | 0 | 0.00% |
| 5 | 期待より低い | 0 | 0.00% |



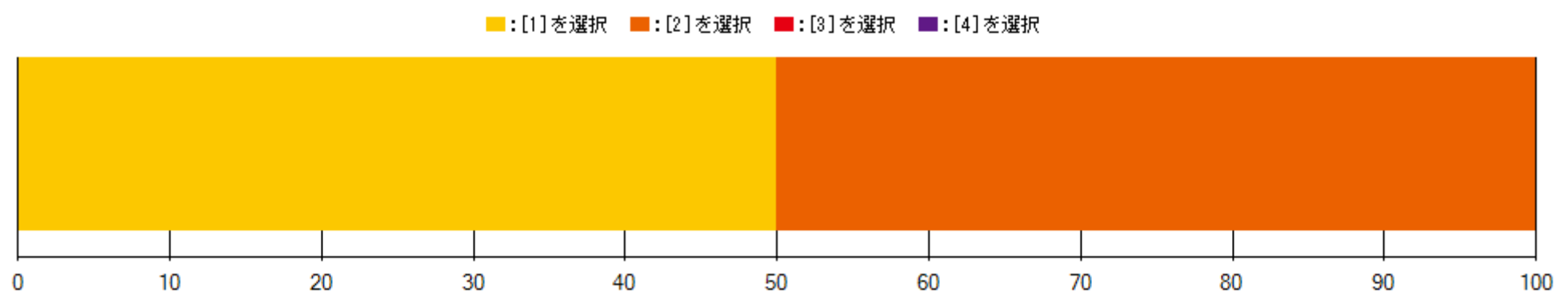
Q6 授業内容に興味を持ってましたか【必須入力】

| | | 回答数 | 回答率 |
|---|------------|-----|--------|
| 1 | 非常に持てた | 2 | 50.00% |
| 2 | やや持てた | 2 | 50.00% |
| 3 | あまり持てなかった | 0 | 0.00% |
| 4 | まったく持てなかった | 0 | 0.00% |



Q7 授業は知識や視野などを広げるものでしたか【必須入力】

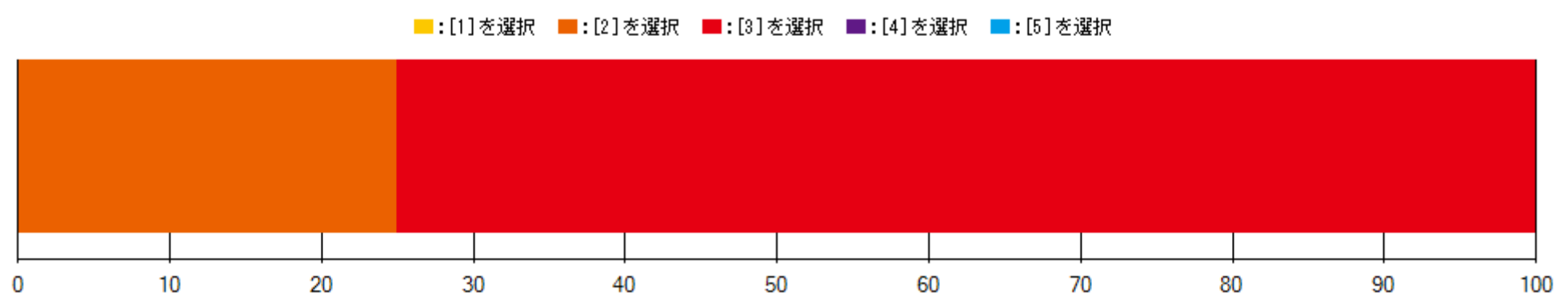
| | | 回答数 | 回答率 |
|---|----------|-----|--------|
| 1 | 非常にそう思う | 2 | 50.00% |
| 2 | まあそう思う | 2 | 50.00% |
| 3 | あまり思わない | 0 | 0.00% |
| 4 | まったく思わない | 0 | 0.00% |



【授業の進め方】

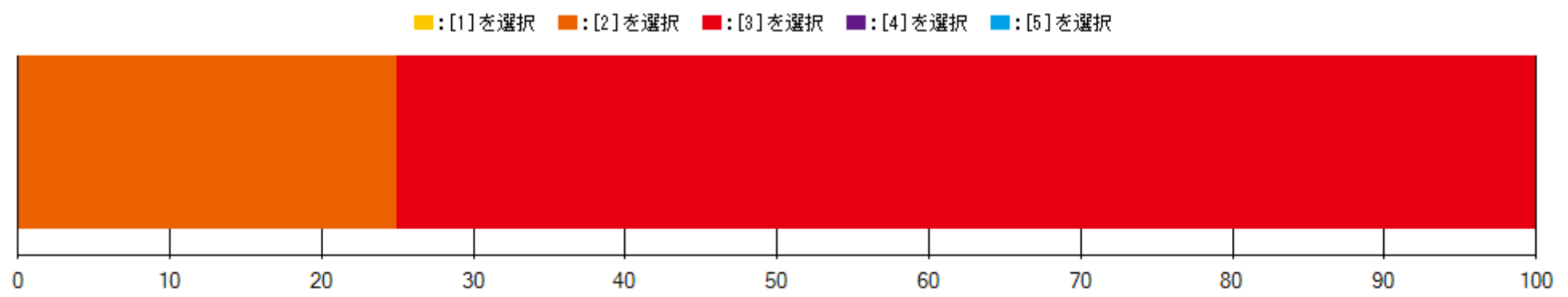
Q8 授業の進め方・熱意は【必須入力】

| | | 回答数 | 回答率 |
|---|----------|-----|--------|
| 1 | 期待より高い | 0 | 0.00% |
| 2 | 期待よりやや高い | 1 | 25.00% |
| 3 | 期待通り | 3 | 75.00% |
| 4 | 期待よりやや低い | 0 | 0.00% |
| 5 | 期待より低い | 0 | 0.00% |



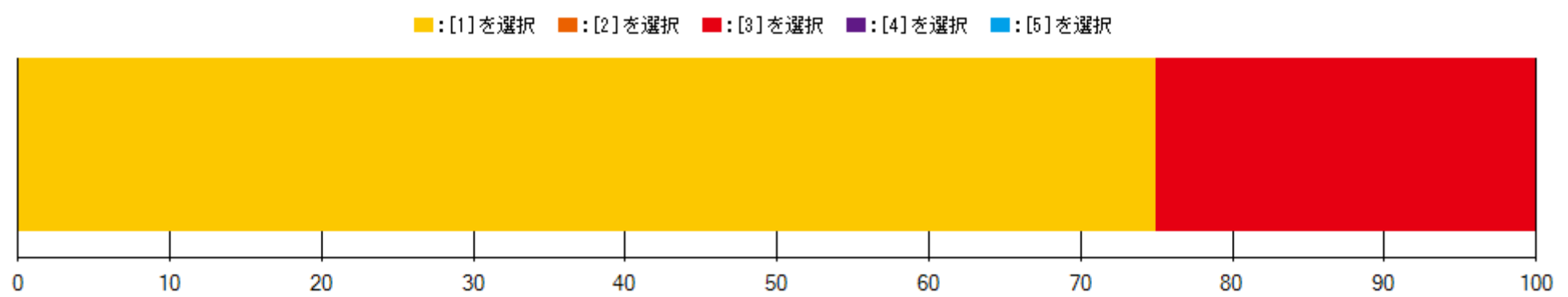
Q9 授業のスピードは適切でしたか【必須入力】

| | | 回答数 | 回答率 |
|---|------|-----|--------|
| 1 | 速すぎた | 0 | 0.00% |
| 2 | やや速い | 1 | 25.00% |
| 3 | 適切 | 3 | 75.00% |
| 4 | やや遅い | 0 | 0.00% |
| 5 | 遅すぎた | 0 | 0.00% |



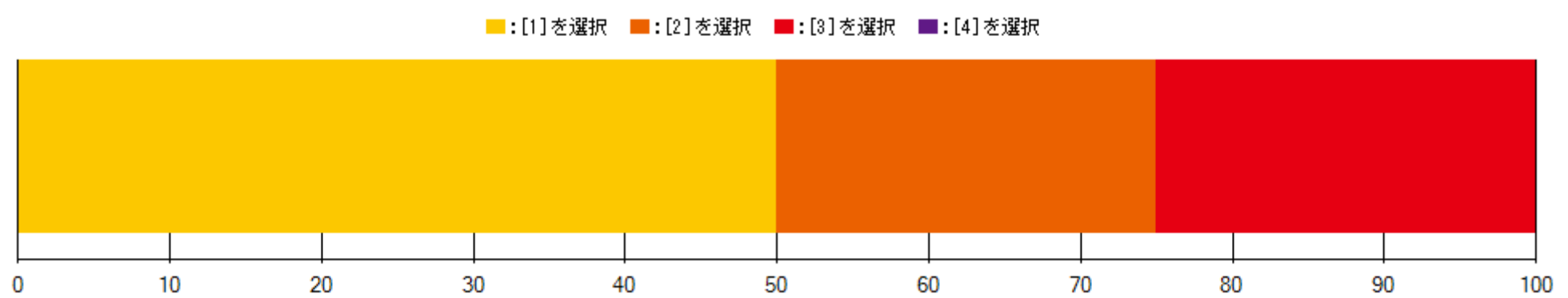
Q10 参加の促し(アクティブラーニング)はあなたが期待しているものから見てどうでしたか【必須入力】

| | | 回答数 | 回答率 |
|---|----------|-----|--------|
| 1 | 期待より高い | 3 | 75.00% |
| 2 | 期待よりやや高い | 0 | 0.00% |
| 3 | 期待より通り | 1 | 25.00% |
| 4 | 期待よりやや低い | 0 | 0.00% |
| 5 | 期待より低い | 0 | 0.00% |



Q11 授業で用いた資料(テキスト・資料・プレゼン)は適切でしたか【必須入力】

| | | 回答数 | 回答率 |
|---|-----------|-----|--------|
| 1 | 十分適切 | 2 | 50.00% |
| 2 | やや適切 | 1 | 25.00% |
| 3 | あまり適切ではない | 1 | 25.00% |
| 4 | まったく不適切 | 0 | 0.00% |



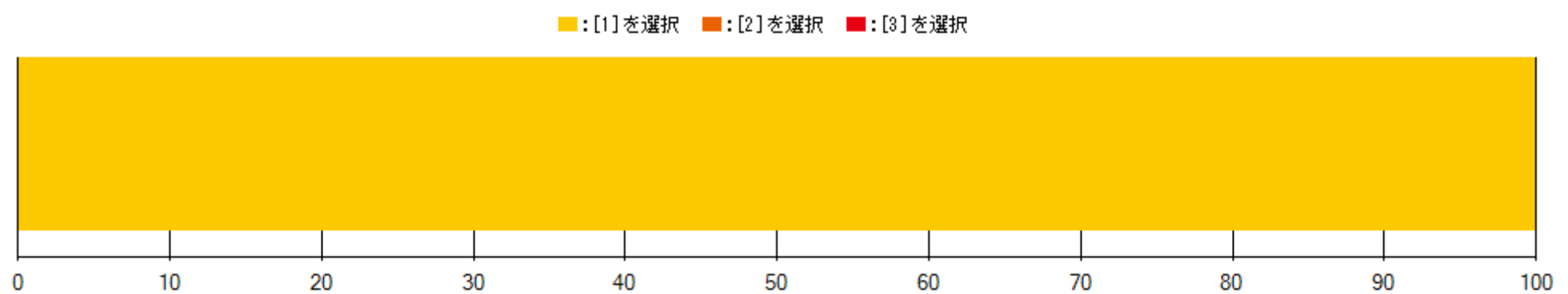
| | |
|--------|---------------------------------|
| アンケート名 | [教職大学院1年生向け]授業改善のための学生アンケート(前期) |
| 実施期間 | 2022/08/01 ~ 2022/08/19 |
| 時間割番号 | 30-01203 |
| 科目名 | 学校事例研究 |
| 受講者数 | 4 |

【はじめに】

回答者について

Q1 本アンケートは匿名であり、個人を特定するものではありませんが、回答者のコース情報のみお知らせください【必須入力】

| | | 回答数 | 回答率 |
|---|------------------|-----|---------|
| 1 | 学校マネジメントコース | 4 | 100.00% |
| 2 | 学習デザインコース(現職) | 0 | 0.00% |
| 3 | 学習デザインコース(ストレート) | 0 | 0.00% |

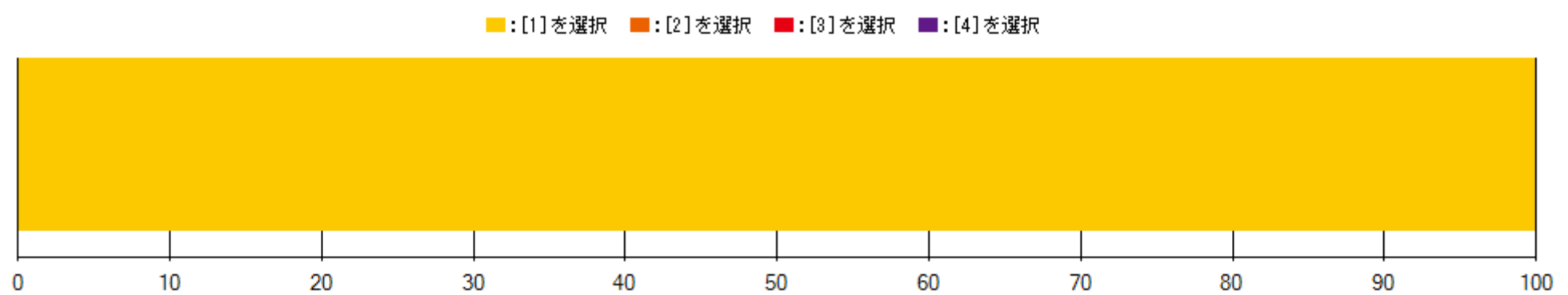


【1.授業内容・授業の進め方について】

【各科目とのかかわり方】

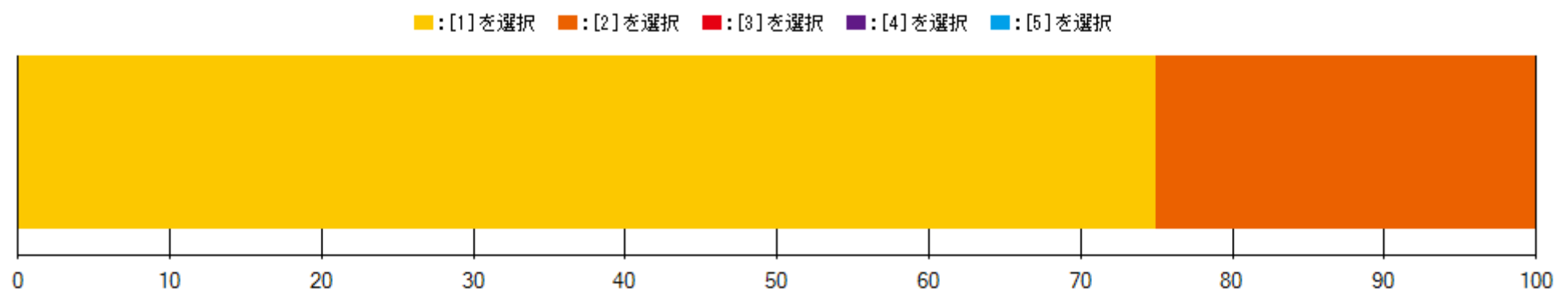
Q2 授業への出席状況は、どの程度ですか【必須入力】

| | | 回答数 | 回答率 |
|---|--------|-----|---------|
| 1 | 皆出席 | 4 | 100.00% |
| 2 | 1-2回欠席 | 0 | 0.00% |
| 3 | 3-4回欠席 | 0 | 0.00% |
| 4 | 5回以上 | 0 | 0.00% |



Q3 1回(90分)の授業のために行った予習・復習(授業中に出された課題を含む)の時間は平均してどの程度ですか【必須入力】

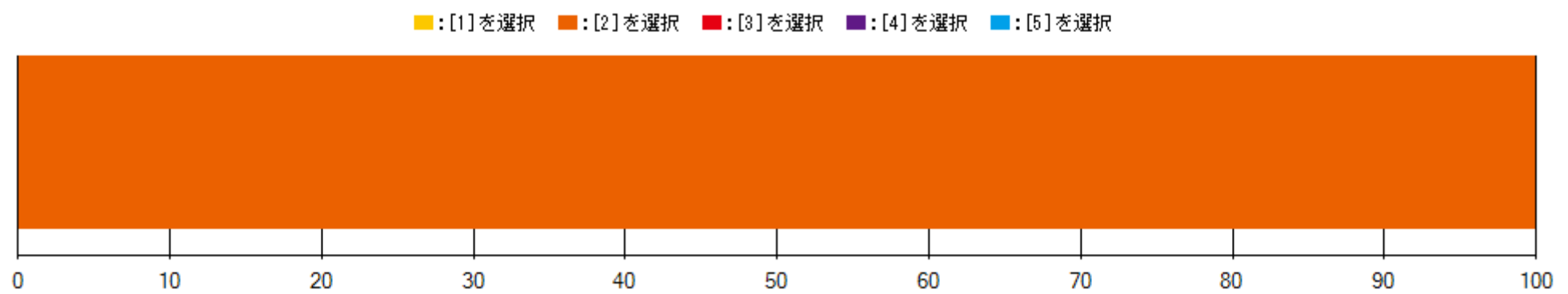
| | | 回答数 | 回答率 |
|---|---------|-----|--------|
| 1 | 3時間以上 | 3 | 75.00% |
| 2 | 2-3時間 | 1 | 25.00% |
| 3 | 1-2時間 | 0 | 0.00% |
| 4 | 30分-1時間 | 0 | 0.00% |
| 5 | 30分未満 | 0 | 0.00% |



【シラバスの活用】

Q4 シラバスはこの科目の選択や学修中のガイドとして参考になりましたか【必須入力】

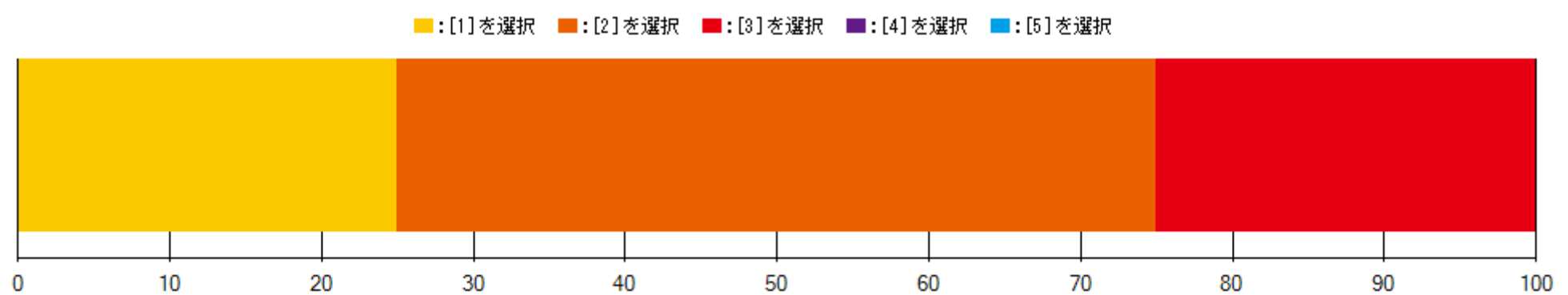
| | | 回答数 | 回答率 |
|---|---------------|-----|---------|
| 1 | 大変参考になった | 0 | 0.00% |
| 2 | ある程度参考になった | 4 | 100.00% |
| 3 | あまり参考にならなかった | 0 | 0.00% |
| 4 | まったく参考にならなかった | 0 | 0.00% |
| 5 | シラバスは見えていない | 0 | 0.00% |



【授業内容】

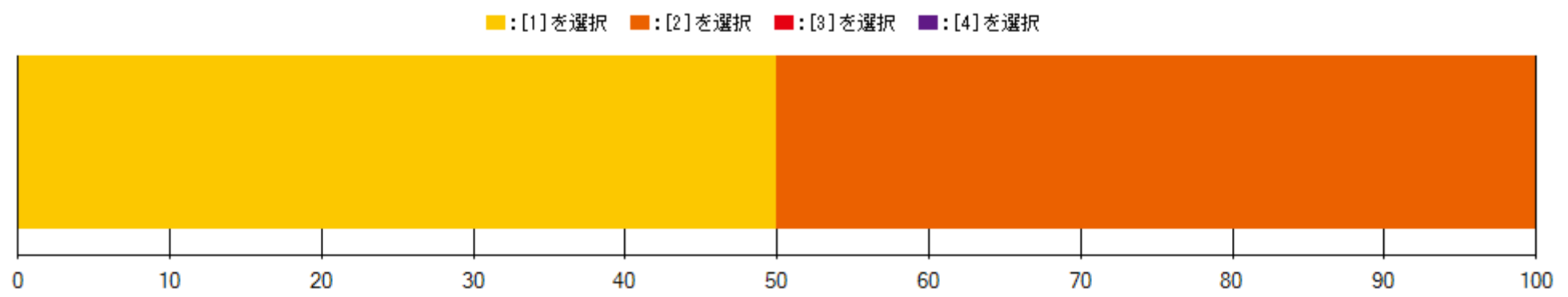
Q5 授業の水準はあなたが期待しているものから見てどうでしたか【必須入力】

| | | 回答数 | 回答率 |
|---|----------|-----|--------|
| 1 | 期待より高い | 1 | 25.00% |
| 2 | 期待よりやや高い | 2 | 50.00% |
| 3 | 期待通り | 1 | 25.00% |
| 4 | 期待よりやや低い | 0 | 0.00% |
| 5 | 期待より低い | 0 | 0.00% |



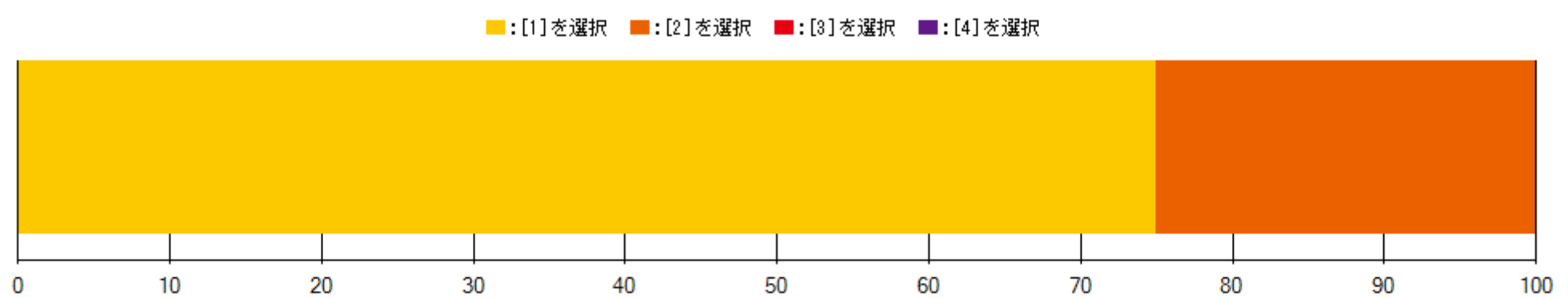
Q6 授業内容に興味を持ってましたか【必須入力】

| | | 回答数 | 回答率 |
|---|------------|-----|--------|
| 1 | 非常に持てた | 2 | 50.00% |
| 2 | やや持てた | 2 | 50.00% |
| 3 | あまり持てなかった | 0 | 0.00% |
| 4 | まったく持てなかった | 0 | 0.00% |



Q7 授業は知識や視野などを広げるものでしたか【必須入力】

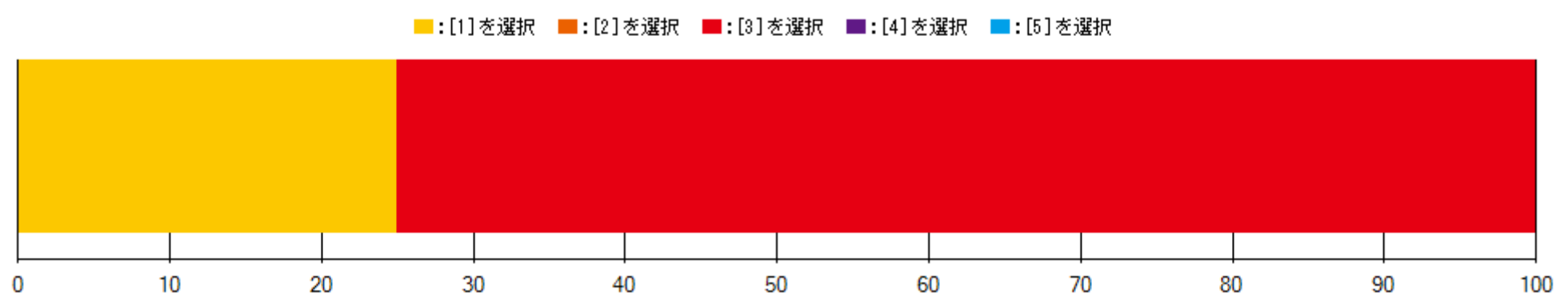
| | | 回答数 | 回答率 |
|---|----------|-----|--------|
| 1 | 非常にそう思う | 3 | 75.00% |
| 2 | まあそう思う | 1 | 25.00% |
| 3 | あまり思わない | 0 | 0.00% |
| 4 | まったく思わない | 0 | 0.00% |



【授業の進め方】

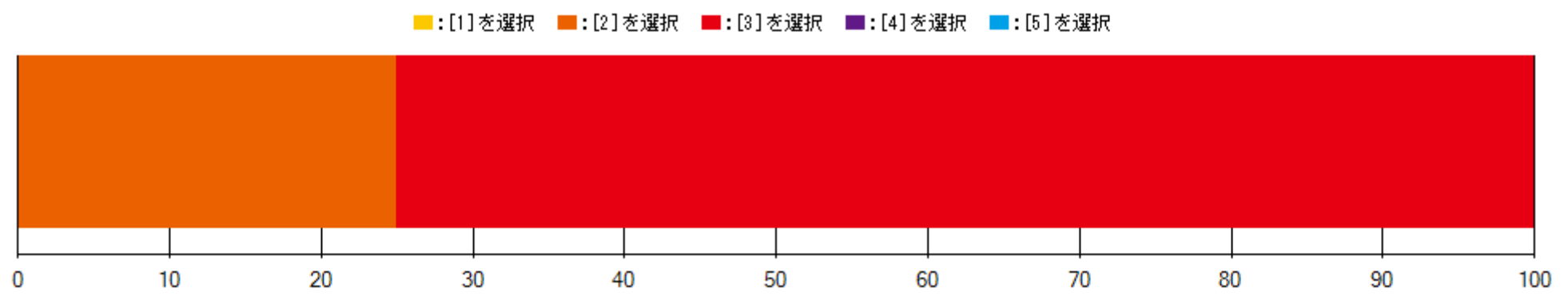
Q8 授業の進め方・熱意は【必須入力】

| | | 回答数 | 回答率 |
|---|----------|-----|--------|
| 1 | 期待より高い | 1 | 25.00% |
| 2 | 期待よりやや高い | 0 | 0.00% |
| 3 | 期待通り | 3 | 75.00% |
| 4 | 期待よりやや低い | 0 | 0.00% |
| 5 | 期待より低い | 0 | 0.00% |



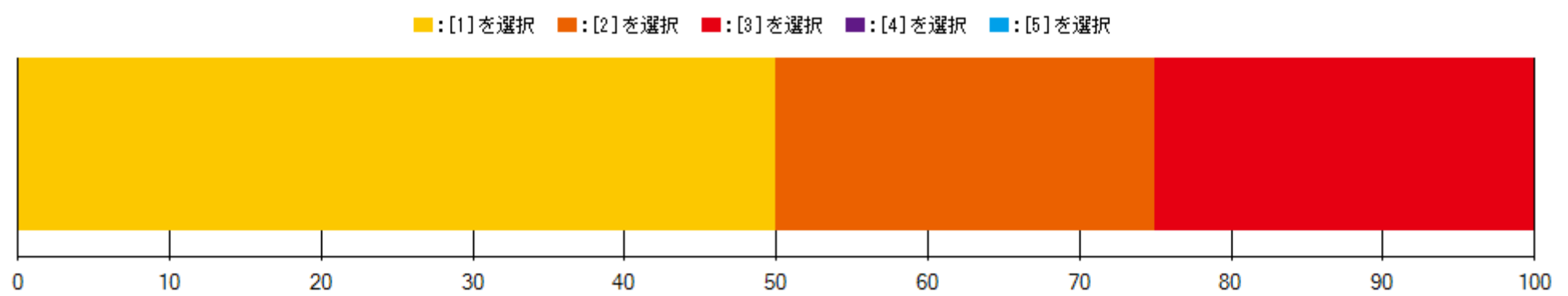
Q9 授業のスピードは適切でしたか【必須入力】

| | | 回答数 | 回答率 |
|---|------|-----|--------|
| 1 | 速すぎた | 0 | 0.00% |
| 2 | やや速い | 1 | 25.00% |
| 3 | 適切 | 3 | 75.00% |
| 4 | やや遅い | 0 | 0.00% |
| 5 | 遅すぎた | 0 | 0.00% |



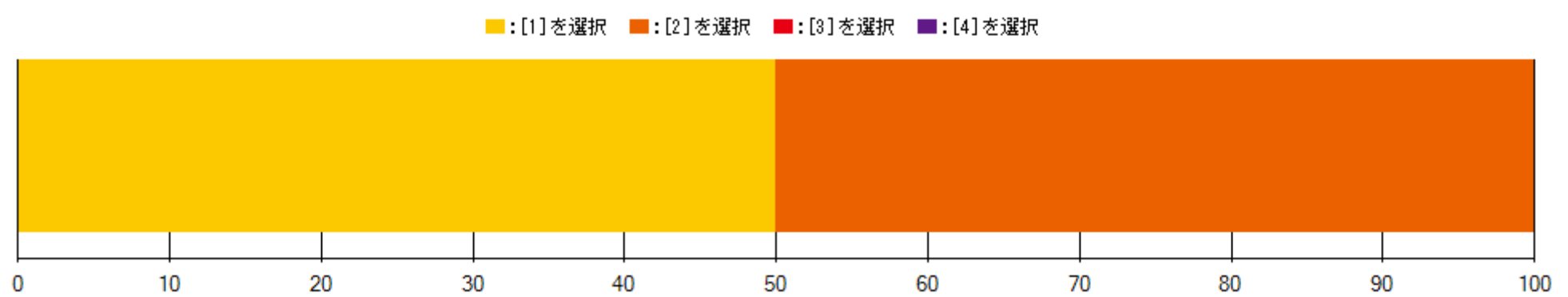
Q10 参加の促し(アクティブラーニング)はあなたが期待しているものから見てどうでしたか【必須入力】

| | | 回答数 | 回答率 |
|---|----------|-----|--------|
| 1 | 期待より高い | 2 | 50.00% |
| 2 | 期待よりやや高い | 1 | 25.00% |
| 3 | 期待より通り | 1 | 25.00% |
| 4 | 期待よりやや低い | 0 | 0.00% |
| 5 | 期待より低い | 0 | 0.00% |



Q11 授業で用いた資料(テキスト・資料・プレゼン)は適切でしたか【必須入力】

| | | 回答数 | 回答率 |
|---|-----------|-----|--------|
| 1 | 十分適切 | 2 | 50.00% |
| 2 | やや適切 | 2 | 50.00% |
| 3 | あまり適切ではない | 0 | 0.00% |
| 4 | まったく不適切 | 0 | 0.00% |



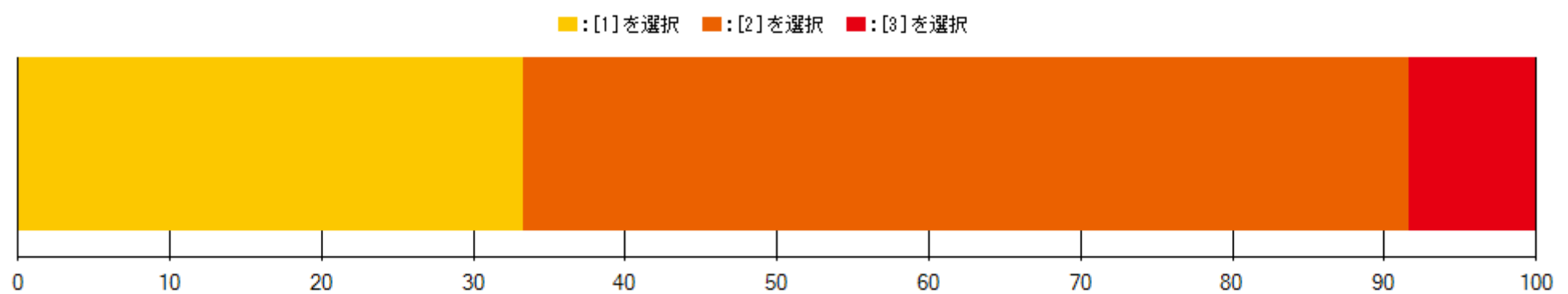
| | |
|--------|---------------------------------|
| アンケート名 | [教職大学院1年生向け]授業改善のための学生アンケート(前期) |
| 実施期間 | 2022/08/01 ~ 2022/08/19 |
| 時間割番号 | 30-01205 |
| 科目名 | 学校危機管理論 |
| 受講者数 | 12 |

【はじめに】

回答者について

Q1 本アンケートは匿名であり、個人を特定するものではありませんが、回答者のコース情報のみお知らせください【必須入力】

| | | 回答数 | 回答率 |
|---|------------------|-----|--------|
| 1 | 学校マネジメントコース | 4 | 33.33% |
| 2 | 学習デザインコース(現職) | 7 | 58.33% |
| 3 | 学習デザインコース(ストレート) | 1 | 8.33% |

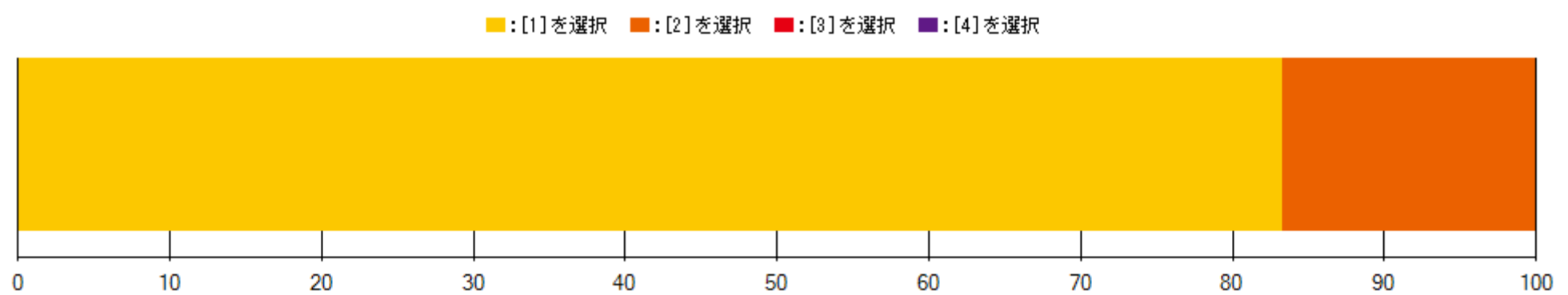


【1.授業内容・授業の進め方について】

【各科目とのかかわり方】

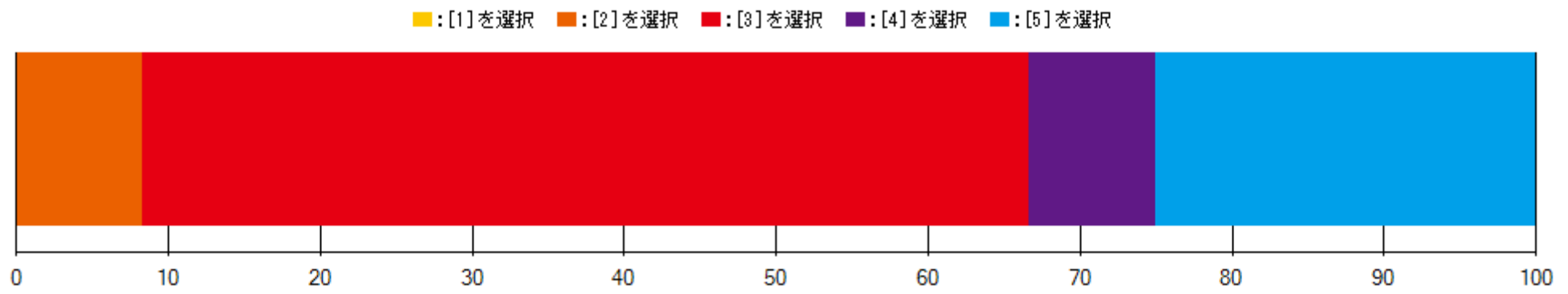
Q2 授業への出席状況は、どの程度ですか【必須入力】

| | | 回答数 | 回答率 |
|---|--------|-----|--------|
| 1 | 皆出席 | 10 | 83.33% |
| 2 | 1-2回欠席 | 2 | 16.67% |
| 3 | 3-4回欠席 | 0 | 0.00% |
| 4 | 5回以上 | 0 | 0.00% |



Q3 1回(90分)の授業のために行った予習・復習(授業中に出された課題を含む)の時間は平均してどの程度ですか【必須入力】

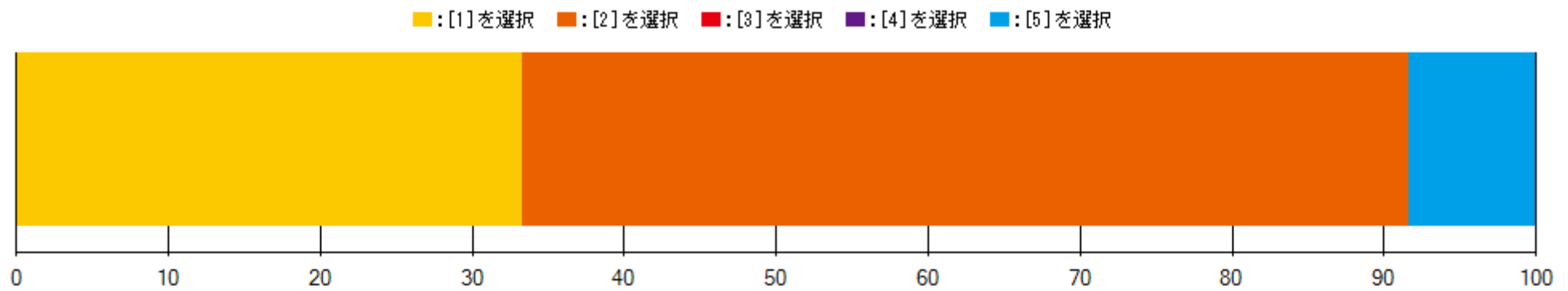
| | | 回答数 | 回答率 |
|---|---------|-----|--------|
| 1 | 3時間以上 | 0 | 0.00% |
| 2 | 2-3時間 | 1 | 8.33% |
| 3 | 1-2時間 | 7 | 58.33% |
| 4 | 30分-1時間 | 1 | 8.33% |
| 5 | 30分未満 | 3 | 25.00% |



【シラバスの活用】

Q4 シラバスはこの科目の選択や学修中のガイドとして参考になりましたか【必須入力】

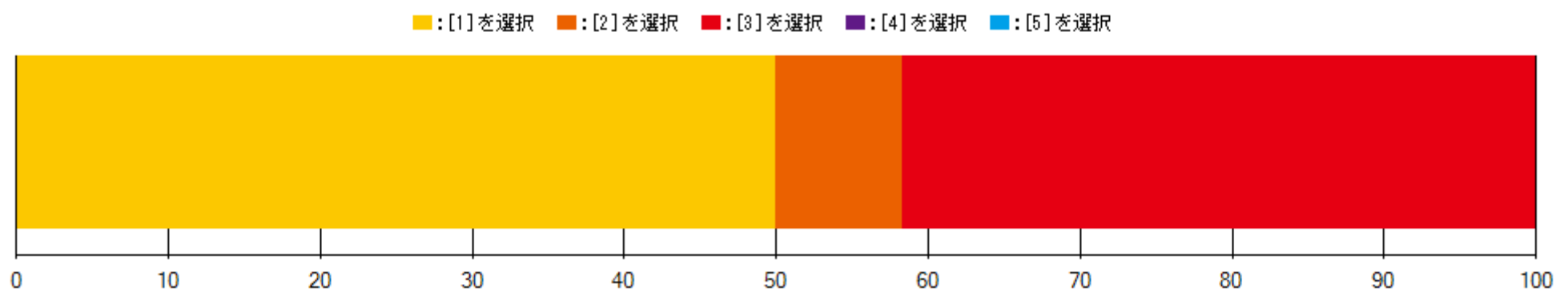
| | | 回答数 | 回答率 |
|---|---------------|-----|--------|
| 1 | 大変参考になった | 4 | 33.33% |
| 2 | ある程度参考になった | 7 | 58.33% |
| 3 | あまり参考にならなかった | 0 | 0.00% |
| 4 | まったく参考にならなかった | 0 | 0.00% |
| 5 | シラバスは見えていない | 1 | 8.33% |



【授業内容】

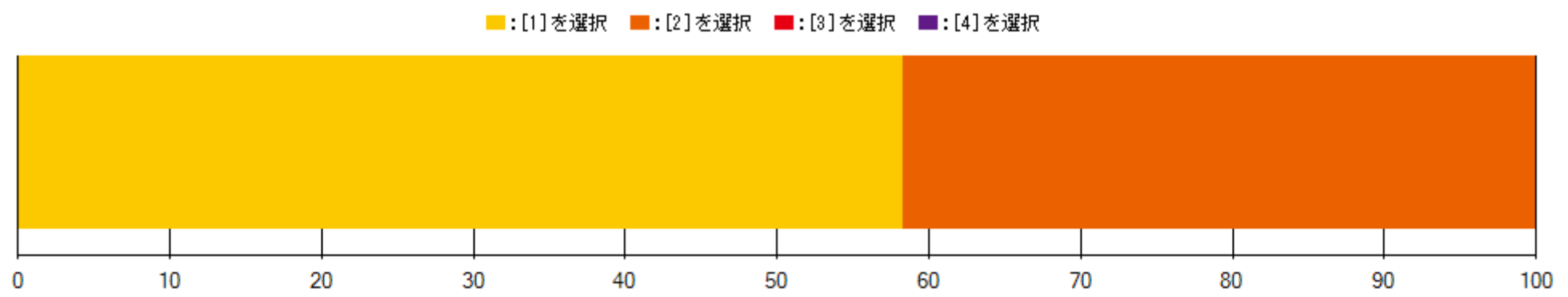
Q5 授業の水準はあなたが期待しているものから見てどうでしたか【必須入力】

| | | 回答数 | 回答率 |
|---|----------|-----|--------|
| 1 | 期待より高い | 6 | 50.00% |
| 2 | 期待よりやや高い | 1 | 8.33% |
| 3 | 期待通り | 5 | 41.67% |
| 4 | 期待よりやや低い | 0 | 0.00% |
| 5 | 期待より低い | 0 | 0.00% |



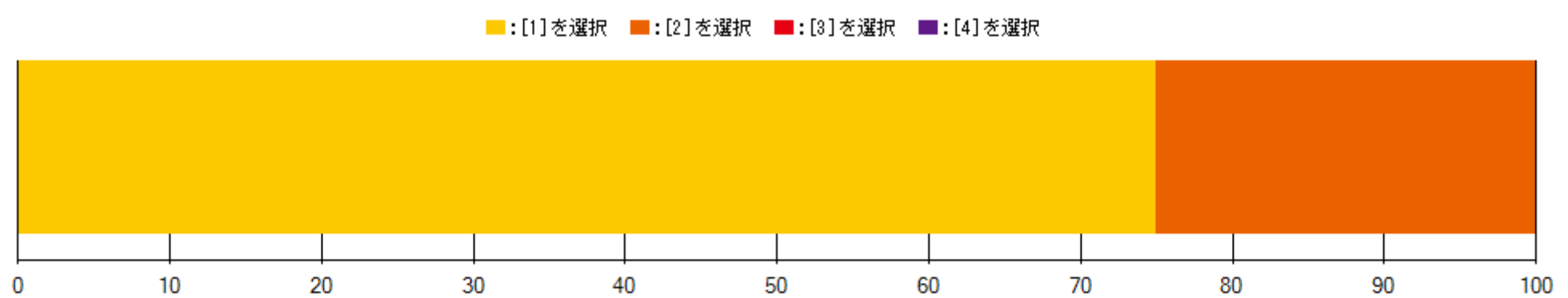
Q6 授業内容に興味を持ってましたか【必須入力】

| | | 回答数 | 回答率 |
|---|------------|-----|--------|
| 1 | 非常に持てた | 7 | 58.33% |
| 2 | やや持てた | 5 | 41.67% |
| 3 | あまり持てなかった | 0 | 0.00% |
| 4 | まったく持てなかった | 0 | 0.00% |



Q7 授業は知識や視野などを広げるものでしたか【必須入力】

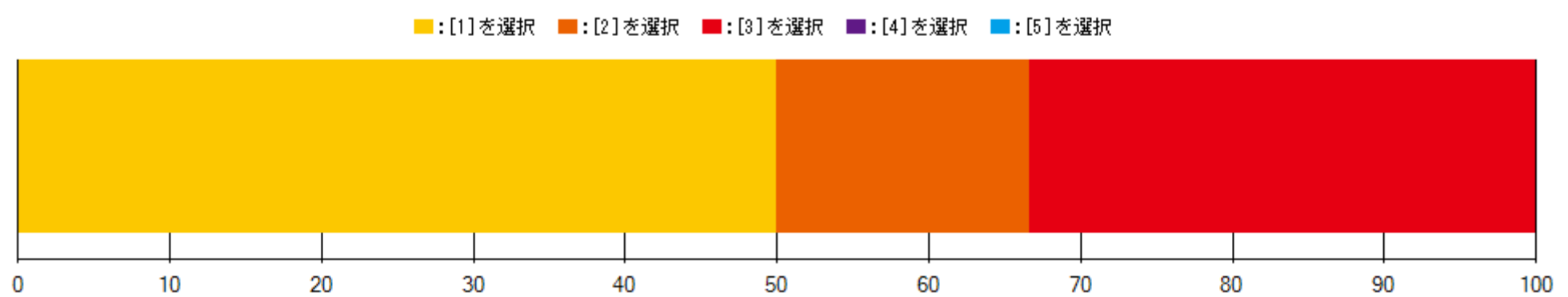
| | | 回答数 | 回答率 |
|---|----------|-----|--------|
| 1 | 非常にそう思う | 9 | 75.00% |
| 2 | まあそう思う | 3 | 25.00% |
| 3 | あまり思わない | 0 | 0.00% |
| 4 | まったく思わない | 0 | 0.00% |



【授業の進め方】

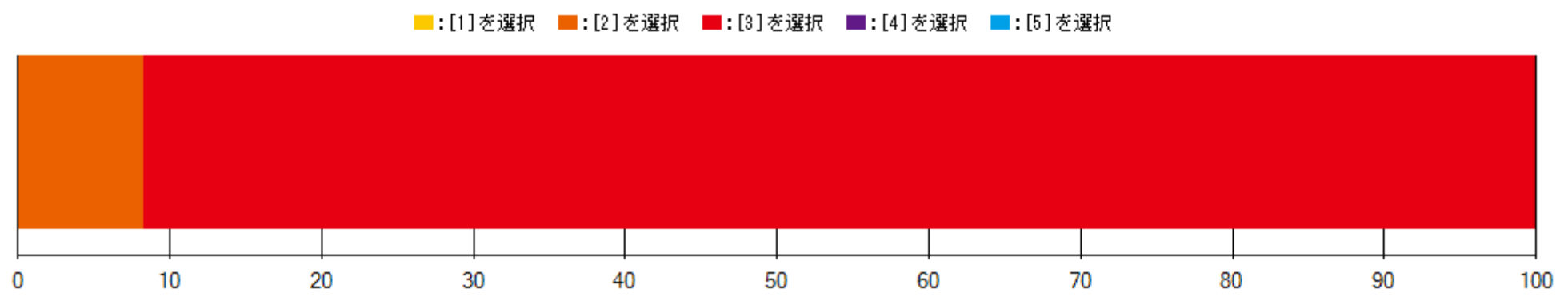
Q8 授業の進め方・熱意は【必須入力】

| | | 回答数 | 回答率 |
|---|----------|-----|--------|
| 1 | 期待より高い | 6 | 50.00% |
| 2 | 期待よりやや高い | 2 | 16.67% |
| 3 | 期待通り | 4 | 33.33% |
| 4 | 期待よりやや低い | 0 | 0.00% |
| 5 | 期待より低い | 0 | 0.00% |



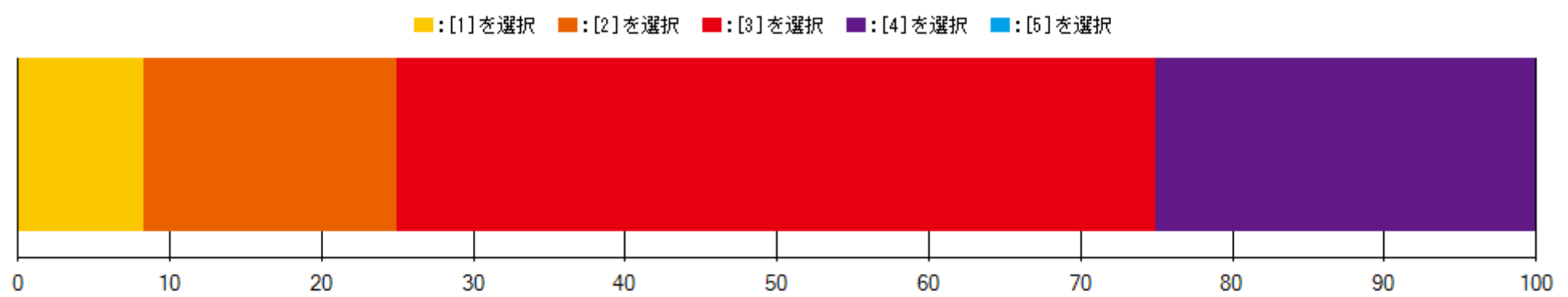
Q9 授業のスピードは適切でしたか【必須入力】

| | | 回答数 | 回答率 |
|---|------|-----|--------|
| 1 | 速すぎた | 0 | 0.00% |
| 2 | やや速い | 1 | 8.33% |
| 3 | 適切 | 11 | 91.67% |
| 4 | やや遅い | 0 | 0.00% |
| 5 | 遅すぎた | 0 | 0.00% |



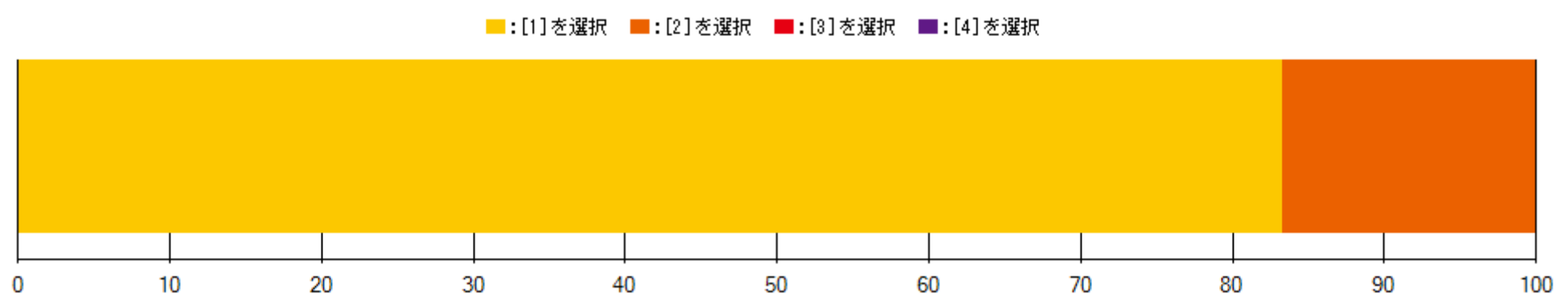
Q10 参加の促し(アクティブラーニング)はあなたが期待しているものから見てどうでしたか【必須入力】

| | | 回答数 | 回答率 |
|---|----------|-----|-----------|
| 1 | 期待より高い | 1 | 8.33% ■ |
| 2 | 期待よりやや高い | 2 | 16.67% ■ |
| 3 | 期待より通り | 6 | 50.00% ■■ |
| 4 | 期待よりやや低い | 3 | 25.00% ■ |
| 5 | 期待より低い | 0 | 0.00% |



Q11 授業で用いた資料(テキスト・資料・プレゼン)は適切でしたか【必須入力】

| | | 回答数 | 回答率 |
|---|-----------|-----|-----------|
| 1 | 十分適切 | 10 | 83.33% ■■ |
| 2 | やや適切 | 2 | 16.67% ■ |
| 3 | あまり適切ではない | 0 | 0.00% |
| 4 | まったく不適切 | 0 | 0.00% |



| | |
|--------|---------------------------------|
| アンケート名 | [教職大学院1年生向け]授業改善のための学生アンケート(前期) |
| 実施期間 | 2022/08/01 ~ 2022/08/19 |
| 時間割番号 | 30-10001 |
| 科目名 | 研究者倫理 |
| 受講者数 | 1 |

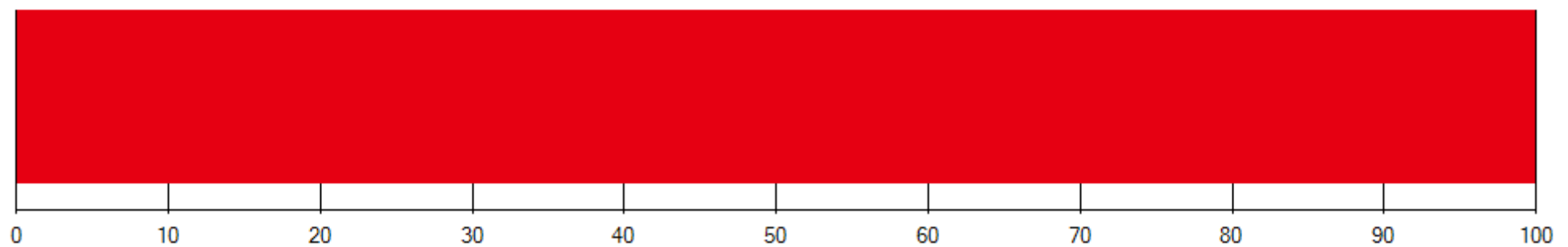
【はじめに】

回答者について

Q1 本アンケートは匿名であり、個人を特定するものではありませんが、回答者のコース情報のみお知らせください【必須入力】

| | | 回答数 | 回答率 |
|---|------------------|-----|---------|
| 1 | 学校マネジメントコース | 0 | 0.00% |
| 2 | 学習デザインコース(現職) | 0 | 0.00% |
| 3 | 学習デザインコース(ストレート) | 1 | 100.00% |

■:[1]を選択 ■:[2]を選択 ■:[3]を選択



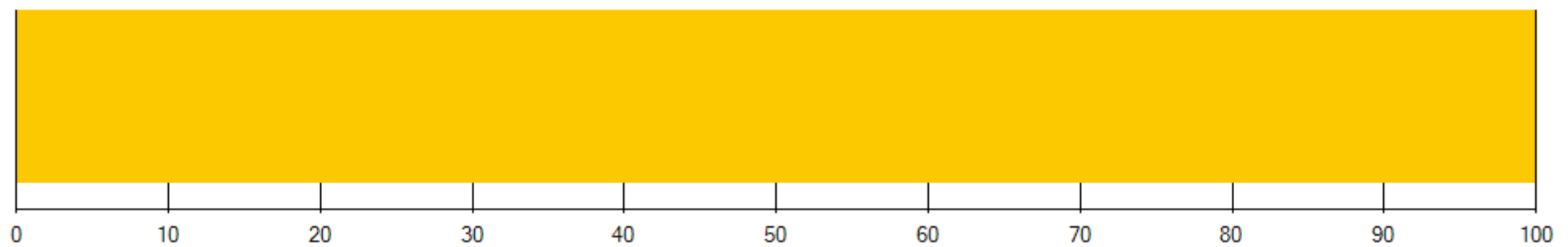
【1.授業内容・授業の進め方について】

【各科目とのかかわり方】

Q2 授業への出席状況は、どの程度ですか【必須入力】

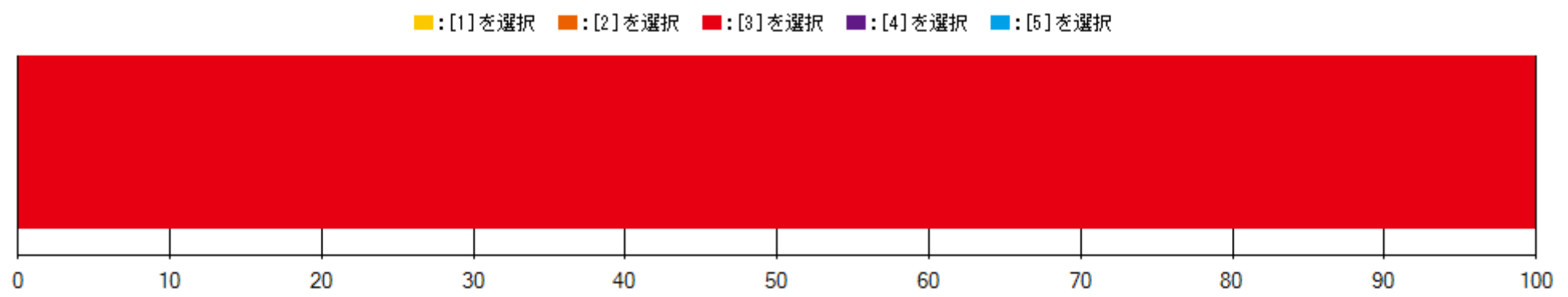
| | | 回答数 | 回答率 |
|---|--------|-----|---------|
| 1 | 皆出席 | 1 | 100.00% |
| 2 | 1-2回欠席 | 0 | 0.00% |
| 3 | 3-4回欠席 | 0 | 0.00% |
| 4 | 5回以上 | 0 | 0.00% |

■:[1]を選択 ■:[2]を選択 ■:[3]を選択 ■:[4]を選択



Q3 1回(90分)の授業のために行った予習・復習(授業中に出された課題を含む)の時間は平均してどの程度ですか【必須入力】

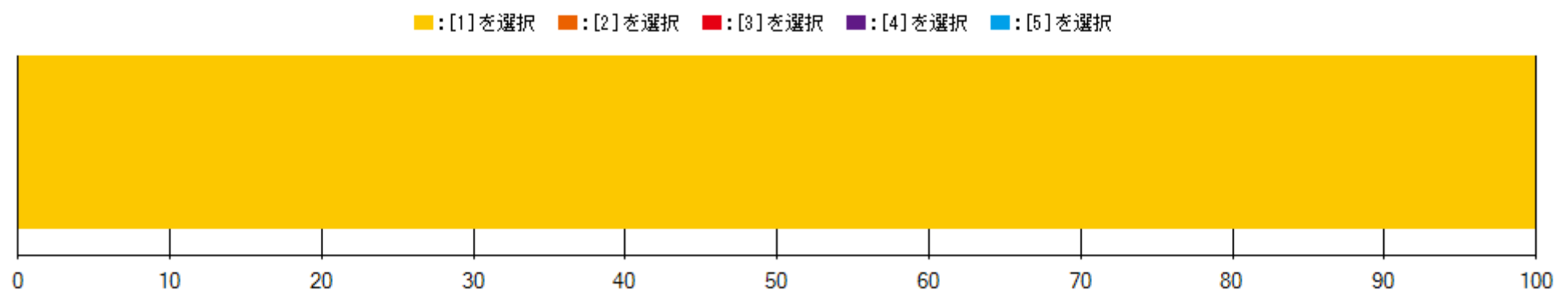
| | | 回答数 | 回答率 |
|---|---------|-----|---------|
| 1 | 3時間以上 | 0 | 0.00% |
| 2 | 2-3時間 | 0 | 0.00% |
| 3 | 1-2時間 | 1 | 100.00% |
| 4 | 30分-1時間 | 0 | 0.00% |
| 5 | 30分未満 | 0 | 0.00% |



【シラバスの活用】

Q4 シラバスはこの科目の選択や学修中のガイドとして参考になりましたか【必須入力】

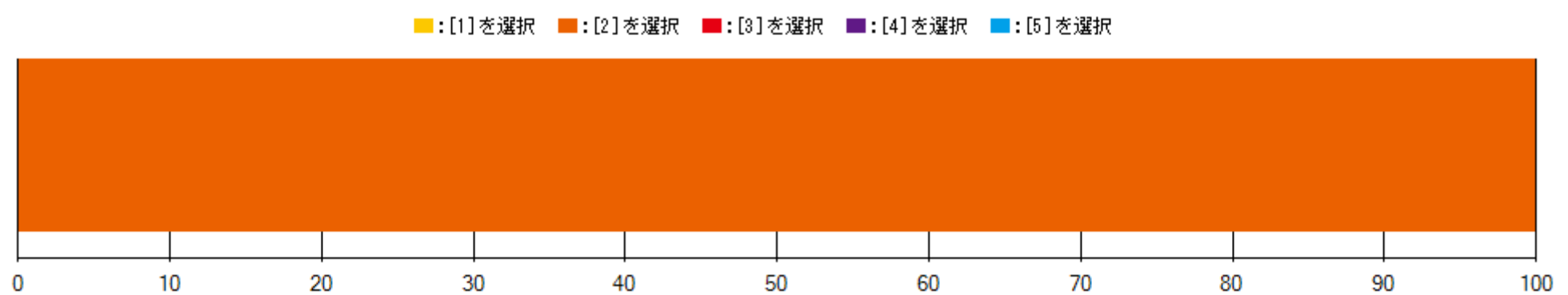
| | | 回答数 | 回答率 |
|---|---------------|-----|---------|
| 1 | 大変参考になった | 1 | 100.00% |
| 2 | ある程度参考になった | 0 | 0.00% |
| 3 | あまり参考にならなかった | 0 | 0.00% |
| 4 | まったく参考にならなかった | 0 | 0.00% |
| 5 | シラバスは見えていない | 0 | 0.00% |



【授業内容】

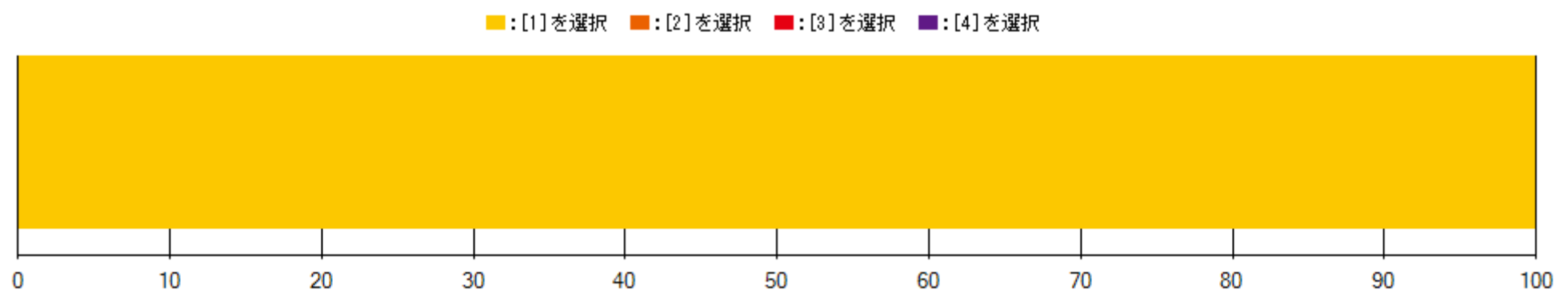
Q5 授業の水準はあなたが期待しているものから見てどうでしたか【必須入力】

| | | 回答数 | 回答率 |
|---|----------|-----|---------|
| 1 | 期待より高い | 0 | 0.00% |
| 2 | 期待よりやや高い | 1 | 100.00% |
| 3 | 期待通り | 0 | 0.00% |
| 4 | 期待よりやや低い | 0 | 0.00% |
| 5 | 期待より低い | 0 | 0.00% |



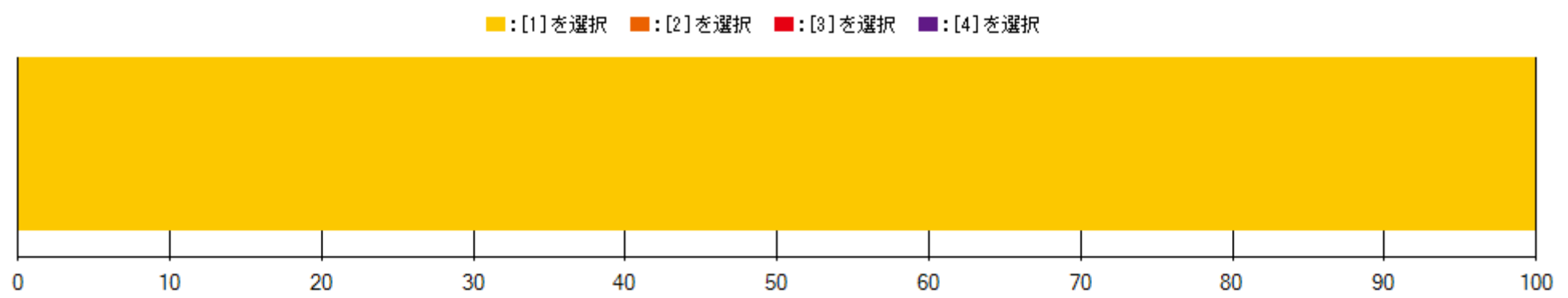
Q6 授業内容に興味を持ってましたか【必須入力】

| | | 回答数 | 回答率 |
|---|------------|-----|---------|
| 1 | 非常に持てた | 1 | 100.00% |
| 2 | やや持てた | 0 | 0.00% |
| 3 | あまり持てなかった | 0 | 0.00% |
| 4 | まったく持てなかった | 0 | 0.00% |



Q7 授業は知識や視野などを広げるものでしたか【必須入力】

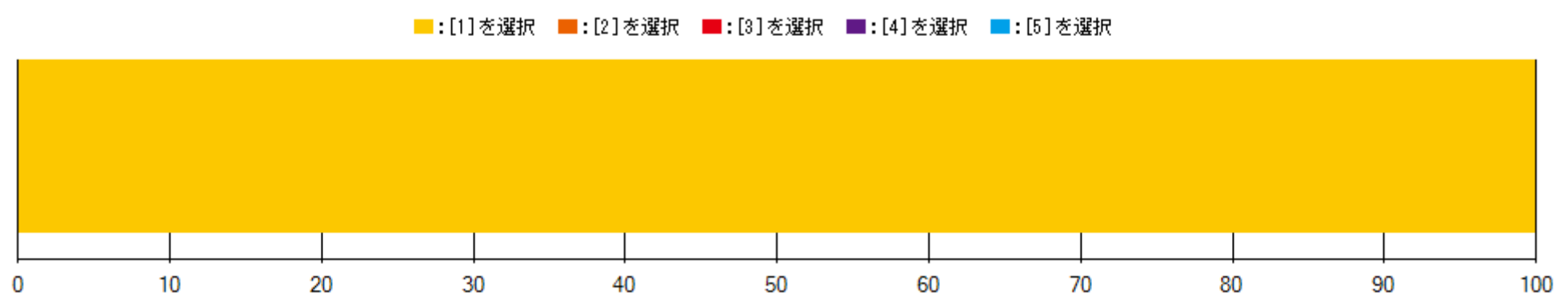
| | | 回答数 | 回答率 |
|---|----------|-----|---------|
| 1 | 非常にそう思う | 1 | 100.00% |
| 2 | まあそう思う | 0 | 0.00% |
| 3 | あまり思わない | 0 | 0.00% |
| 4 | まったく思わない | 0 | 0.00% |



【授業の進め方】

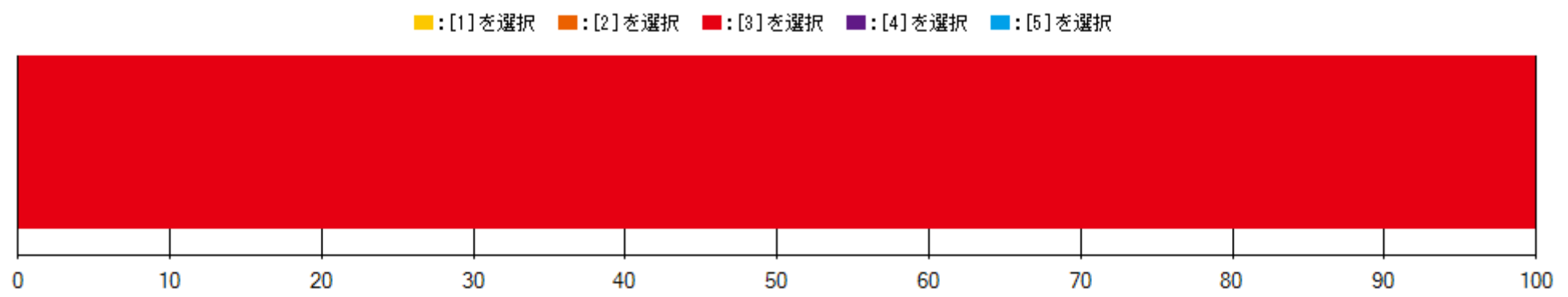
Q8 授業の進め方・熱意は【必須入力】

| | | 回答数 | 回答率 |
|---|----------|-----|---------|
| 1 | 期待より高い | 1 | 100.00% |
| 2 | 期待よりやや高い | 0 | 0.00% |
| 3 | 期待通り | 0 | 0.00% |
| 4 | 期待よりやや低い | 0 | 0.00% |
| 5 | 期待より低い | 0 | 0.00% |



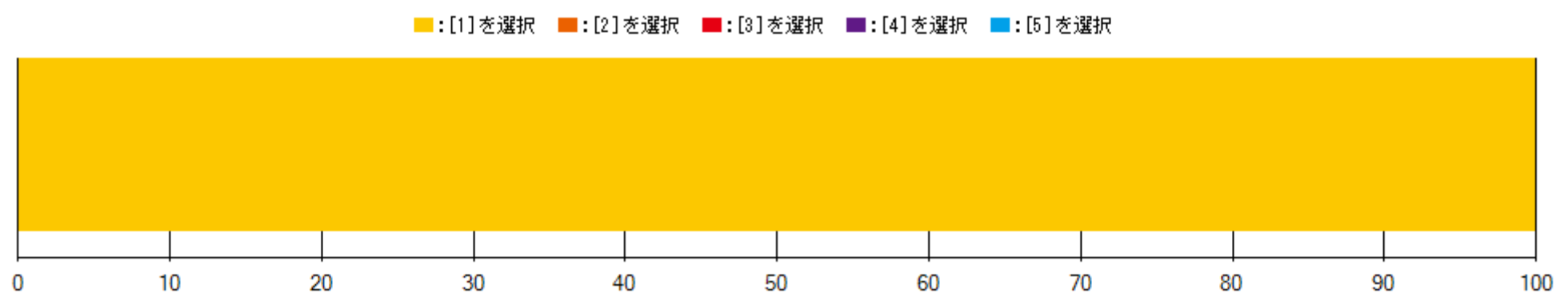
Q9 授業のスピードは適切でしたか【必須入力】

| | | 回答数 | 回答率 |
|---|------|-----|---------|
| 1 | 速すぎた | 0 | 0.00% |
| 2 | やや速い | 0 | 0.00% |
| 3 | 適切 | 1 | 100.00% |
| 4 | やや遅い | 0 | 0.00% |
| 5 | 遅すぎた | 0 | 0.00% |



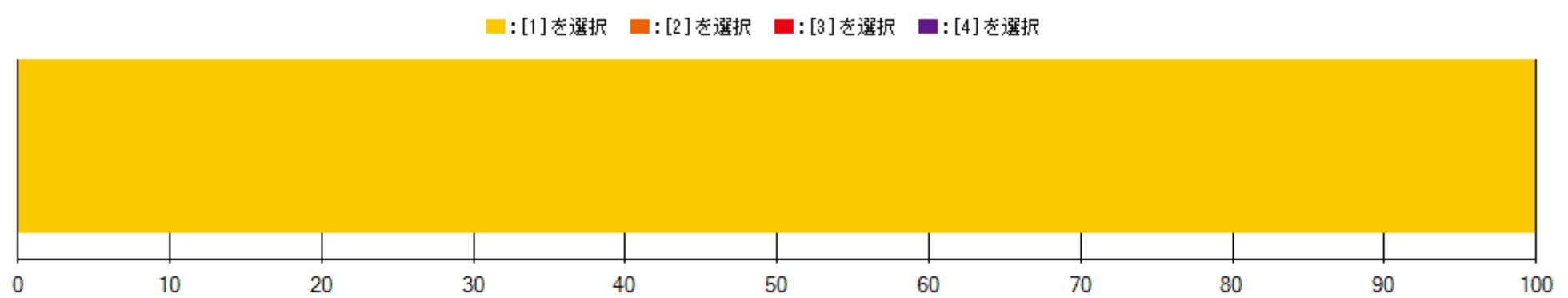
Q10 参加の促し(アクティブラーニング)はあなたが期待しているものから見てどうでしたか【必須入力】

| | | 回答数 | 回答率 |
|---|----------|-----|---------|
| 1 | 期待より高い | 1 | 100.00% |
| 2 | 期待よりやや高い | 0 | 0.00% |
| 3 | 期待より通り | 0 | 0.00% |
| 4 | 期待よりやや低い | 0 | 0.00% |
| 5 | 期待より低い | 0 | 0.00% |



Q11 授業で用いた資料(テキスト・資料・プレゼン)は適切でしたか【必須入力】

| | | 回答数 | 回答率 |
|---|-----------|-----|---------|
| 1 | 十分適切 | 1 | 100.00% |
| 2 | やや適切 | 0 | 0.00% |
| 3 | あまり適切ではない | 0 | 0.00% |
| 4 | まったく不適切 | 0 | 0.00% |



| | |
|--------|---------------------------------|
| アンケート名 | [教職大学院1年生向け]授業改善のための学生アンケート(前期) |
| 実施期間 | 2022/08/01 ~ 2022/08/19 |
| 時間割番号 | 30-10008 |
| 科目名 | 法学・政治学研究入門 |
| 受講者数 | 1 |

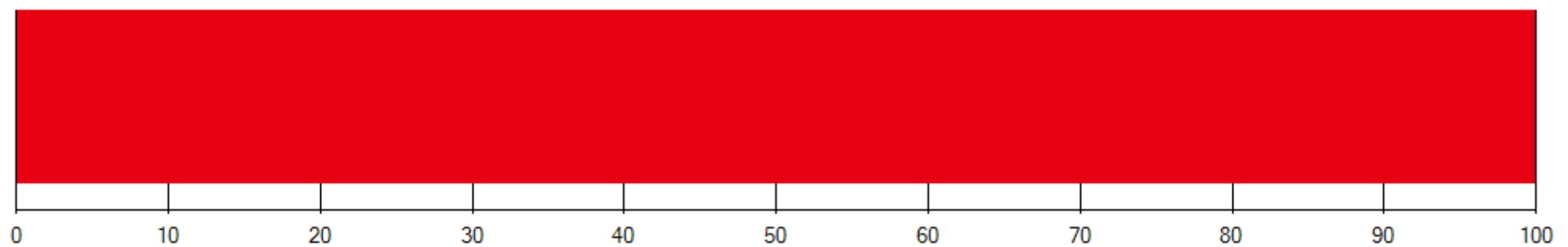
【はじめに】

回答者について

Q1 本アンケートは匿名であり、個人を特定するものではありませんが、回答者のコース情報のみお知らせください【必須入力】

| | | 回答数 | 回答率 |
|---|------------------|-----|---------|
| 1 | 学校マネジメントコース | 0 | 0.00% |
| 2 | 学習デザインコース(現職) | 0 | 0.00% |
| 3 | 学習デザインコース(ストレート) | 1 | 100.00% |

■:[1]を選択 ■:[2]を選択 ■:[3]を選択



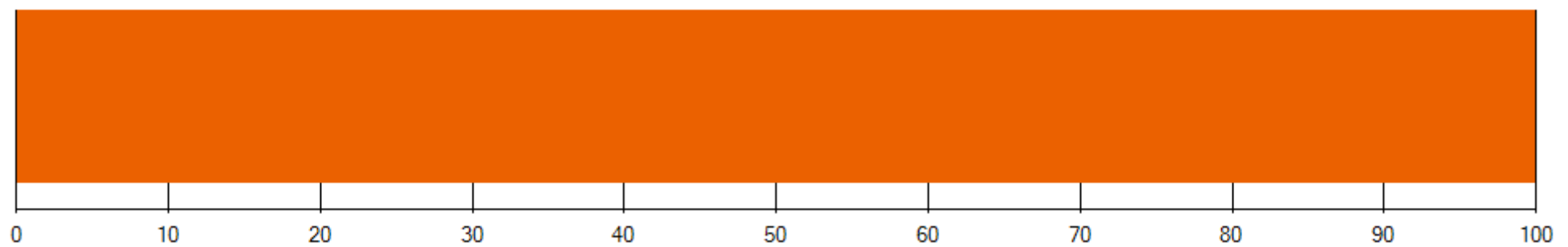
【1.授業内容・授業の進め方について】

【各科目とのかかわり方】

Q2 授業への出席状況は、どの程度ですか【必須入力】

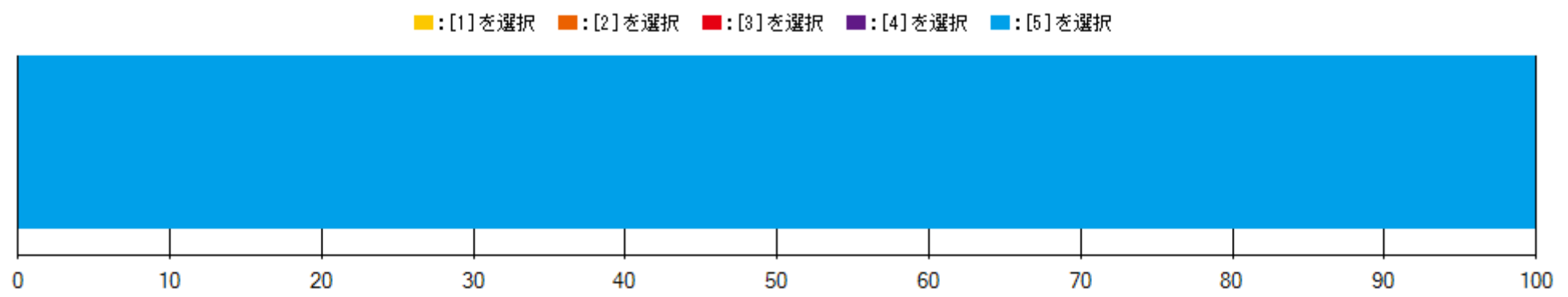
| | | 回答数 | 回答率 |
|---|--------|-----|---------|
| 1 | 皆出席 | 0 | 0.00% |
| 2 | 1-2回欠席 | 1 | 100.00% |
| 3 | 3-4回欠席 | 0 | 0.00% |
| 4 | 5回以上 | 0 | 0.00% |

■:[1]を選択 ■:[2]を選択 ■:[3]を選択 ■:[4]を選択



Q3 1回(90分)の授業のために行った予習・復習(授業中に出された課題を含む)の時間は平均してどの程度ですか【必須入力】

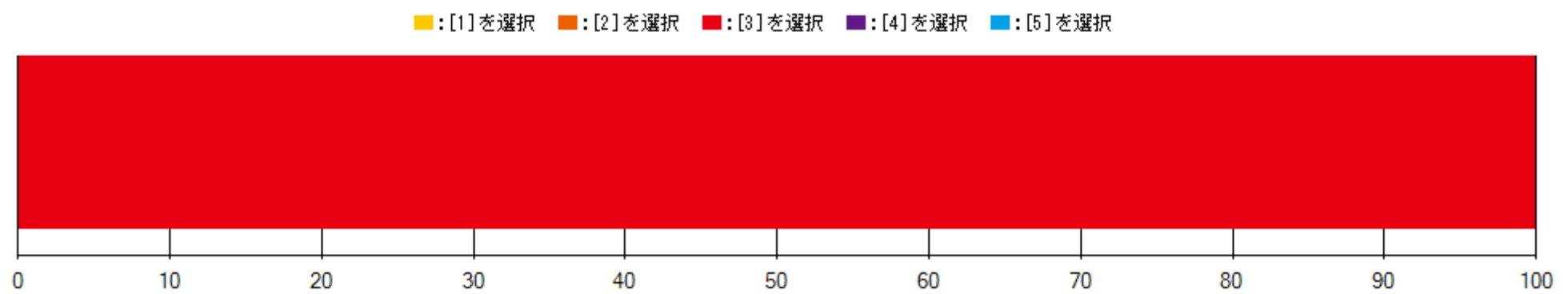
| | | 回答数 | 回答率 |
|---|---------|-----|---------|
| 1 | 3時間以上 | 0 | 0.00% |
| 2 | 2-3時間 | 0 | 0.00% |
| 3 | 1-2時間 | 0 | 0.00% |
| 4 | 30分-1時間 | 0 | 0.00% |
| 5 | 30分未満 | 1 | 100.00% |



【シラバスの活用】

Q4 シラバスはこの科目の選択や学修中のガイドとして参考になりましたか【必須入力】

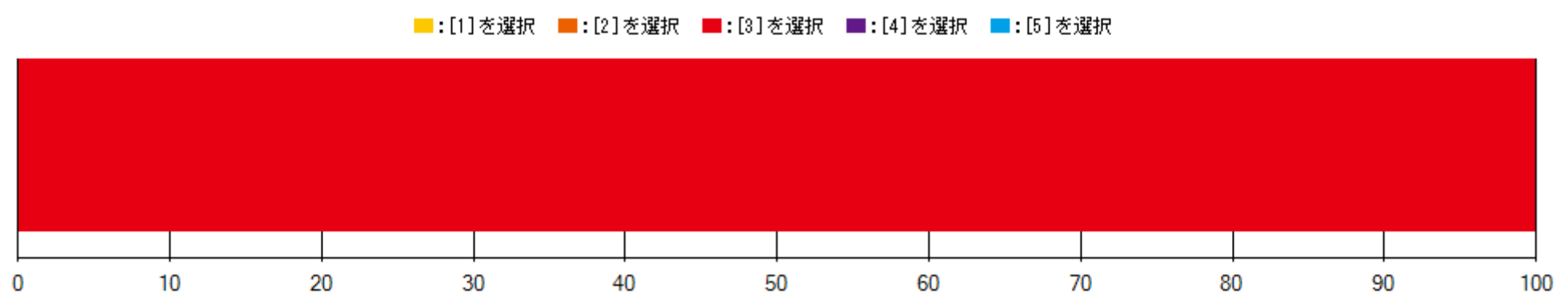
| | | 回答数 | 回答率 |
|---|---------------|-----|---------|
| 1 | 大変参考になった | 0 | 0.00% |
| 2 | ある程度参考になった | 0 | 0.00% |
| 3 | あまり参考にならなかった | 1 | 100.00% |
| 4 | まったく参考にならなかった | 0 | 0.00% |
| 5 | シラバスは見えていない | 0 | 0.00% |



【授業内容】

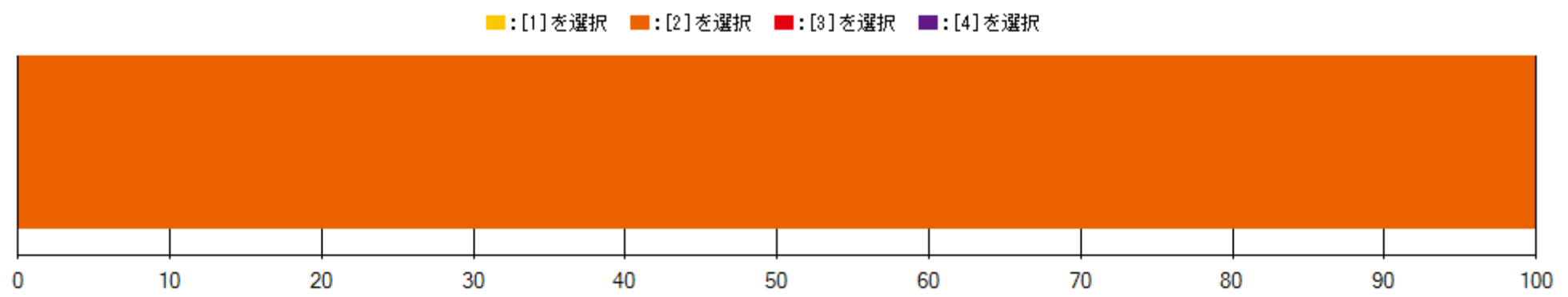
Q5 授業の水準はあなたが期待しているものから見てどうでしたか【必須入力】

| | | 回答数 | 回答率 |
|---|----------|-----|---------|
| 1 | 期待より高い | 0 | 0.00% |
| 2 | 期待よりやや高い | 0 | 0.00% |
| 3 | 期待通り | 1 | 100.00% |
| 4 | 期待よりやや低い | 0 | 0.00% |
| 5 | 期待より低い | 0 | 0.00% |



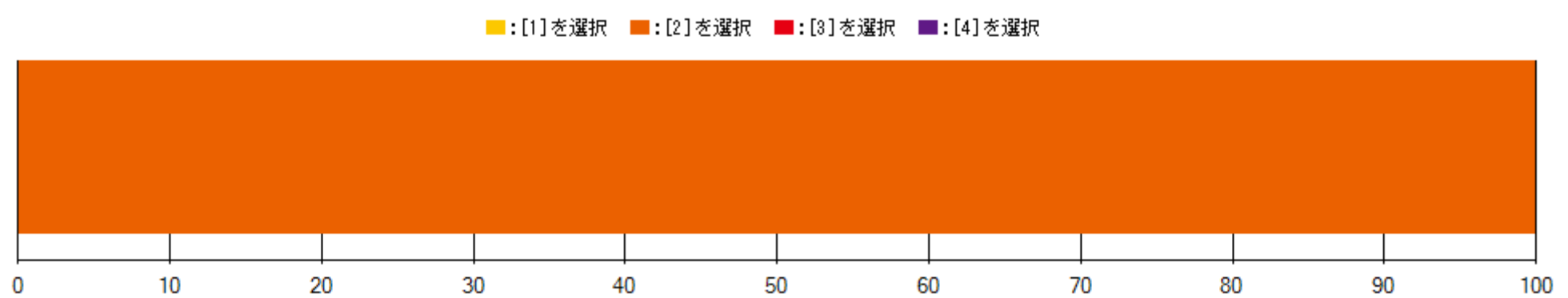
Q6 授業内容に興味を持ってましたか【必須入力】

| | | 回答数 | 回答率 |
|---|------------|-----|---------|
| 1 | 非常に持てた | 0 | 0.00% |
| 2 | やや持てた | 1 | 100.00% |
| 3 | あまり持てなかった | 0 | 0.00% |
| 4 | まったく持てなかった | 0 | 0.00% |



Q7 授業は知識や視野などを広げるものでしたか【必須入力】

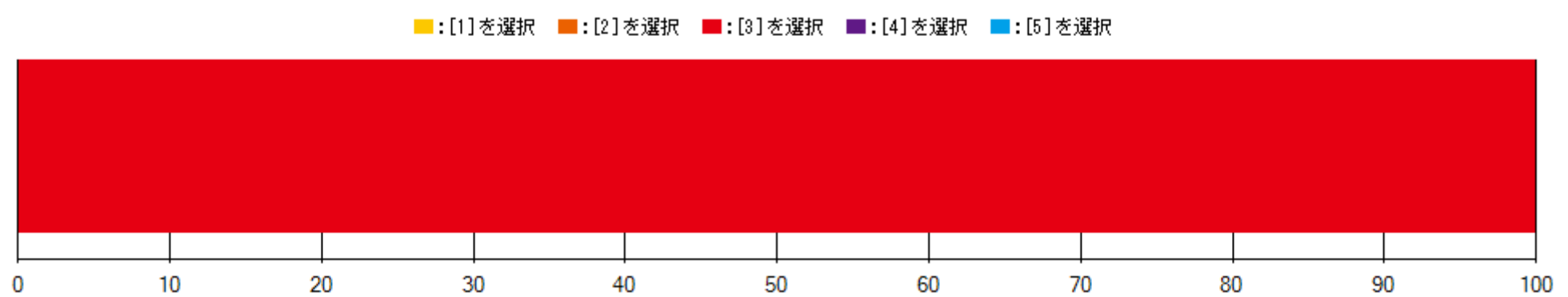
| | | 回答数 | 回答率 |
|---|----------|-----|---------|
| 1 | 非常にそう思う | 0 | 0.00% |
| 2 | まあそう思う | 1 | 100.00% |
| 3 | あまり思わない | 0 | 0.00% |
| 4 | まったく思わない | 0 | 0.00% |



【授業の進め方】

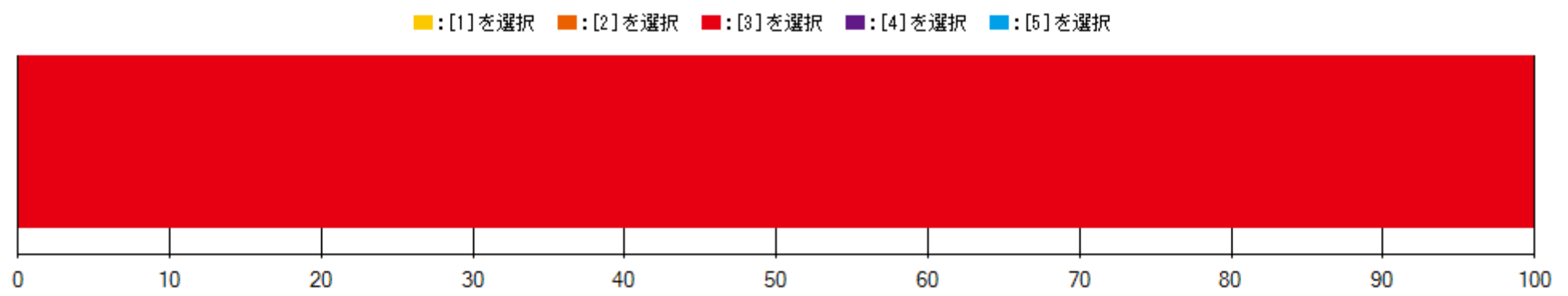
Q8 授業の進め方・熱意は【必須入力】

| | | 回答数 | 回答率 |
|---|----------|-----|---------|
| 1 | 期待より高い | 0 | 0.00% |
| 2 | 期待よりやや高い | 0 | 0.00% |
| 3 | 期待通り | 1 | 100.00% |
| 4 | 期待よりやや低い | 0 | 0.00% |
| 5 | 期待より低い | 0 | 0.00% |



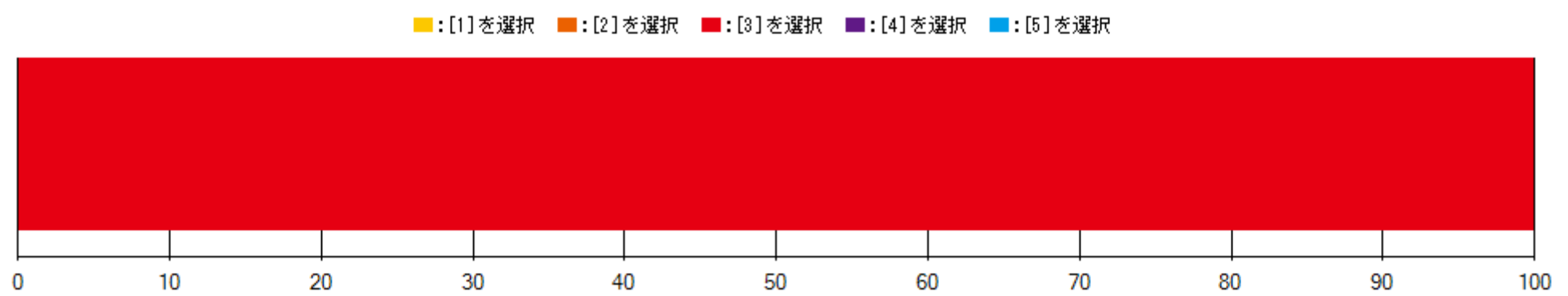
Q9 授業のスピードは適切でしたか【必須入力】

| | | 回答数 | 回答率 |
|---|------|-----|---------|
| 1 | 速すぎた | 0 | 0.00% |
| 2 | やや速い | 0 | 0.00% |
| 3 | 適切 | 1 | 100.00% |
| 4 | やや遅い | 0 | 0.00% |
| 5 | 遅すぎた | 0 | 0.00% |



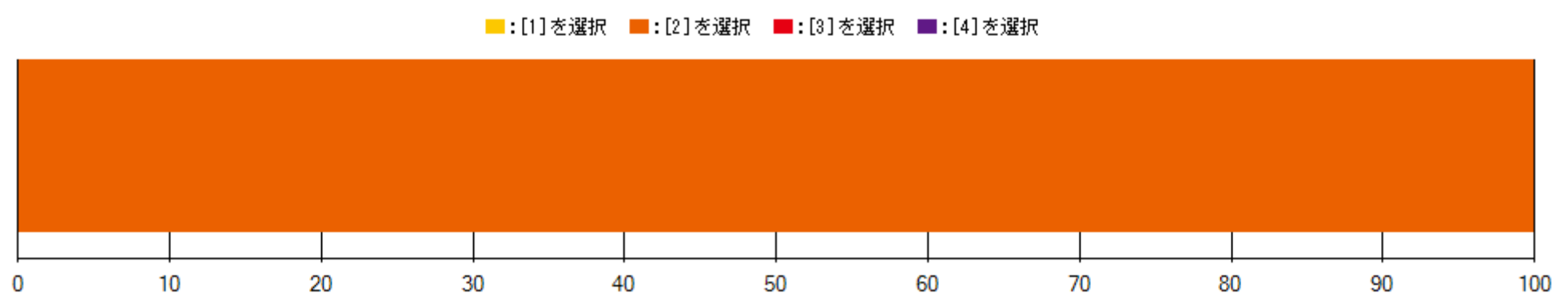
Q10 参加の促し(アクティブラーニング)はあなたが期待しているものから見てどうでしたか【必須入力】

| | | 回答数 | 回答率 |
|---|----------|-----|---------|
| 1 | 期待より高い | 0 | 0.00% |
| 2 | 期待よりやや高い | 0 | 0.00% |
| 3 | 期待より通り | 1 | 100.00% |
| 4 | 期待よりやや低い | 0 | 0.00% |
| 5 | 期待より低い | 0 | 0.00% |



Q11 授業で用いた資料(テキスト・資料・プレゼン)は適切でしたか【必須入力】

| | | 回答数 | 回答率 |
|---|-----------|-----|---------|
| 1 | 十分適切 | 0 | 0.00% |
| 2 | やや適切 | 1 | 100.00% |
| 3 | あまり適切ではない | 0 | 0.00% |
| 4 | まったく不適切 | 0 | 0.00% |



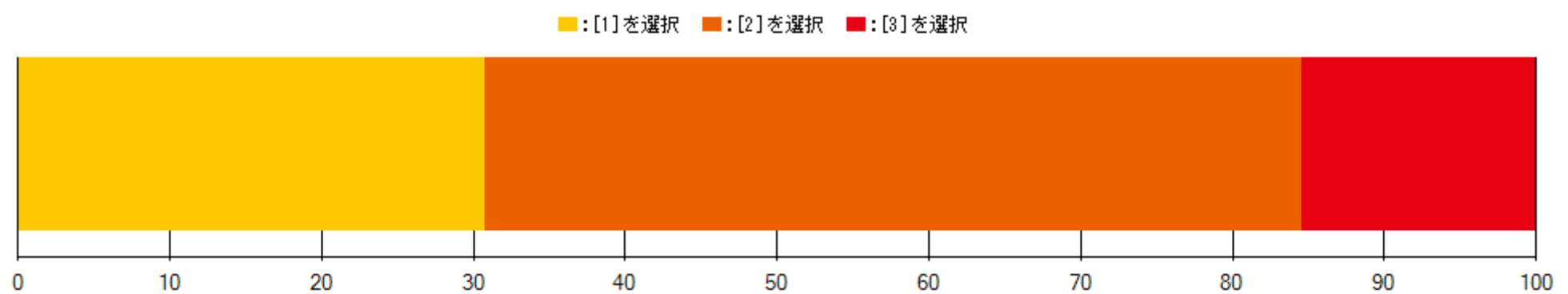
| | |
|--------|---------------------------------|
| アンケート名 | 【教職大学院1年生向け】授業改善のための学生アンケート(前期) |
| 実施期間 | 2022/08/01 ~ 2022/08/19 |
| 時間割番号 | 30-10009 |
| 科目名 | 社会の担い手としてのヴィジョン探究 |
| 受講者数 | 13 |

【はじめに】

回答者について

Q1 本アンケートは匿名であり、個人を特定するものではありませんが、回答者のコース情報のみお知らせください【必須入力】

| | | 回答数 | 回答率 |
|---|------------------|-----|--------|
| 1 | 学校マネジメントコース | 4 | 30.77% |
| 2 | 学習デザインコース(現職) | 7 | 53.85% |
| 3 | 学習デザインコース(ストレート) | 2 | 15.38% |

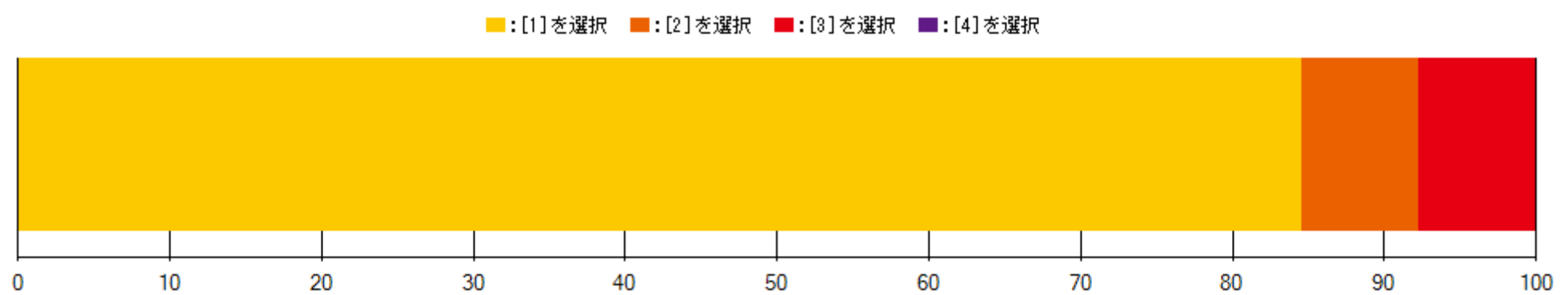


【1.授業内容・授業の進め方について】

【各科目とのかかわり方】

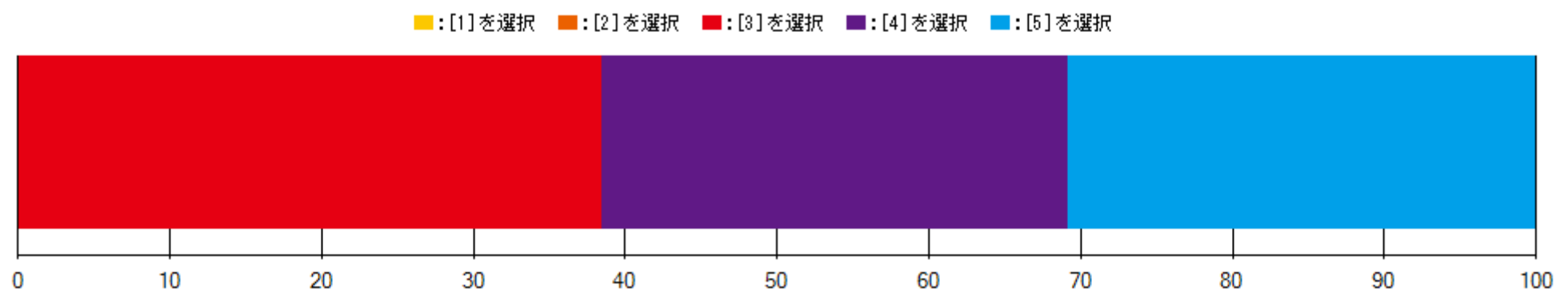
Q2 授業への出席状況は、どの程度ですか【必須入力】

| | | 回答数 | 回答率 |
|---|--------|-----|--------|
| 1 | 皆出席 | 11 | 84.62% |
| 2 | 1-2回欠席 | 1 | 7.69% |
| 3 | 3-4回欠席 | 1 | 7.69% |
| 4 | 5回以上 | 0 | 0.00% |



Q3 1回(90分)の授業のために行った予習・復習(授業中に出された課題を含む)の時間は平均してどの程度ですか【必須入力】

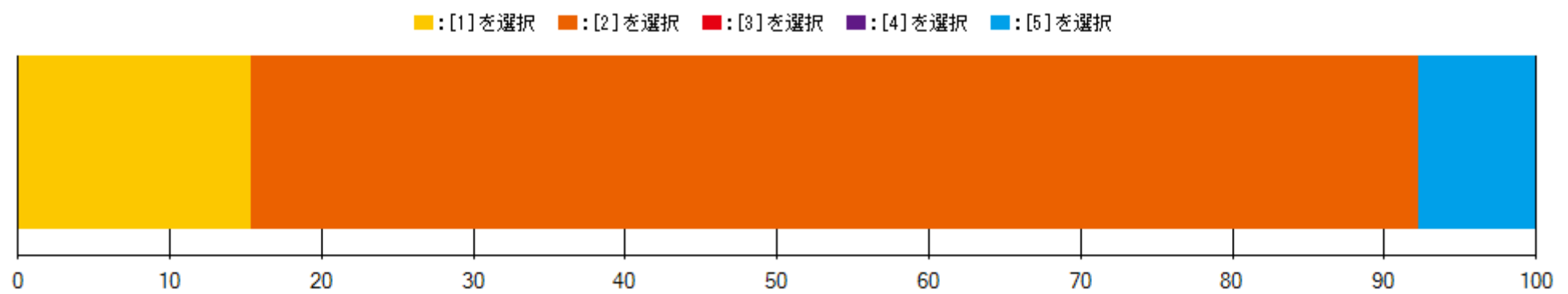
| | | 回答数 | 回答率 |
|---|---------|-----|--------|
| 1 | 3時間以上 | 0 | 0.00% |
| 2 | 2-3時間 | 0 | 0.00% |
| 3 | 1-2時間 | 5 | 38.46% |
| 4 | 30分-1時間 | 4 | 30.77% |
| 5 | 30分未満 | 4 | 30.77% |



【シラバスの活用】

Q4 シラバスはこの科目の選択や学修中のガイドとして参考になりましたか【必須入力】

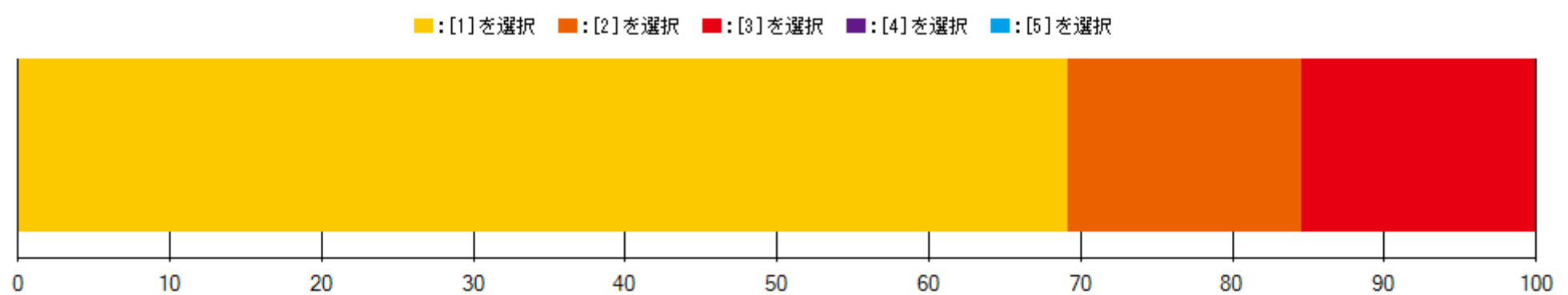
| | | 回答数 | 回答率 |
|---|---------------|-----|--------|
| 1 | 大変参考になった | 2 | 15.38% |
| 2 | ある程度参考になった | 10 | 76.92% |
| 3 | あまり参考にならなかった | 0 | 0.00% |
| 4 | まったく参考にならなかった | 0 | 0.00% |
| 5 | シラバスは見えていない | 1 | 7.69% |



【授業内容】

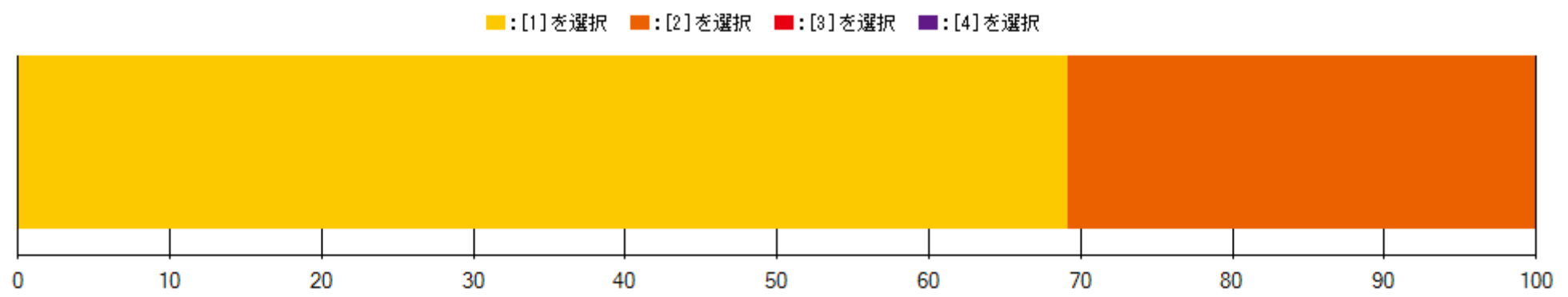
Q5 授業の水準はあなたが期待しているものから見てどうでしたか【必須入力】

| | | 回答数 | 回答率 |
|---|----------|-----|--------|
| 1 | 期待より高い | 9 | 69.23% |
| 2 | 期待よりやや高い | 2 | 15.38% |
| 3 | 期待通り | 2 | 15.38% |
| 4 | 期待よりやや低い | 0 | 0.00% |
| 5 | 期待より低い | 0 | 0.00% |



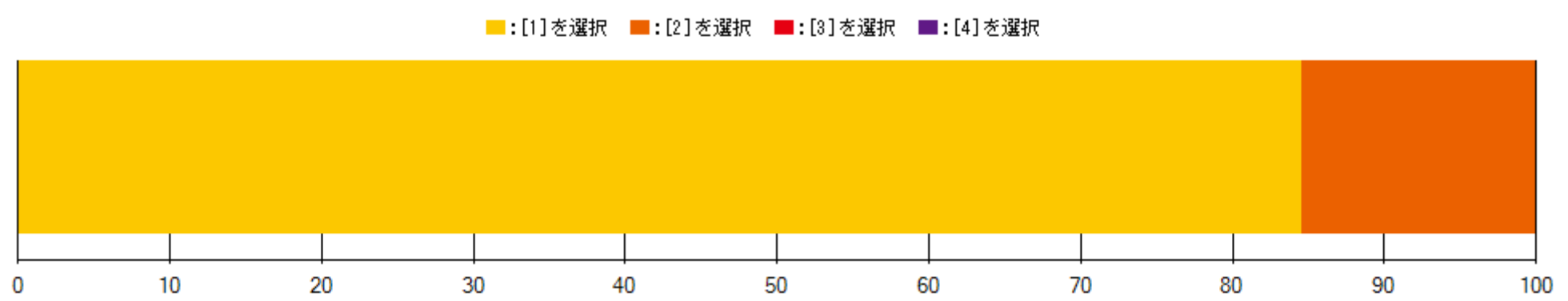
Q6 授業内容に興味を持ってましたか【必須入力】

| | | 回答数 | 回答率 |
|---|------------|-----|--------|
| 1 | 非常に持てた | 9 | 69.23% |
| 2 | やや持てた | 4 | 30.77% |
| 3 | あまり持てなかった | 0 | 0.00% |
| 4 | まったく持てなかった | 0 | 0.00% |



Q7 授業は知識や視野などを広げるものでしたか【必須入力】

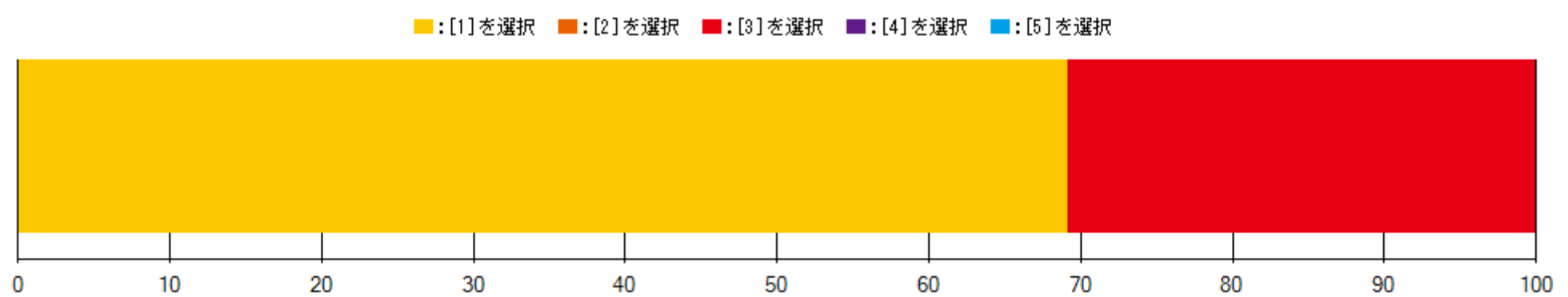
| | | 回答数 | 回答率 |
|---|----------|-----|--------|
| 1 | 非常にそう思う | 11 | 84.62% |
| 2 | まあそう思う | 2 | 15.38% |
| 3 | あまり思わない | 0 | 0.00% |
| 4 | まったく思わない | 0 | 0.00% |



【授業の進め方】

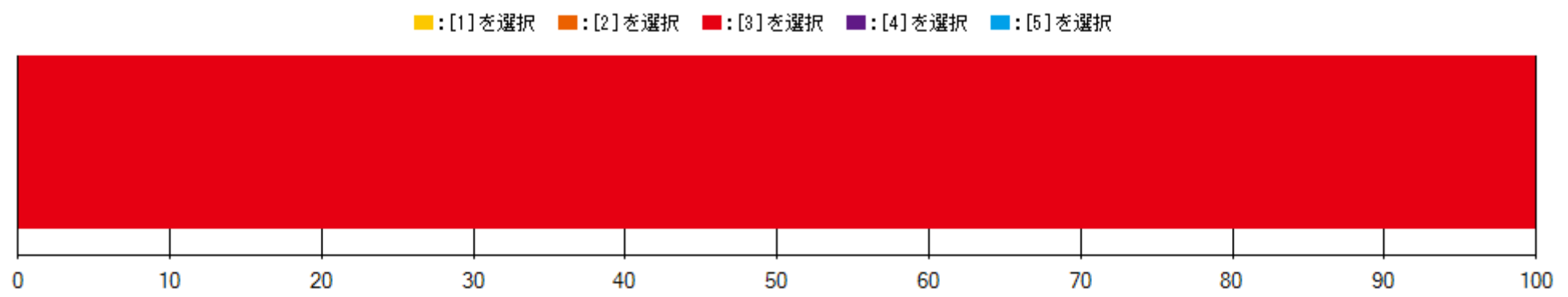
Q8 授業の進め方・熱意は【必須入力】

| | | 回答数 | 回答率 |
|---|----------|-----|--------|
| 1 | 期待より高い | 9 | 69.23% |
| 2 | 期待よりやや高い | 0 | 0.00% |
| 3 | 期待通り | 4 | 30.77% |
| 4 | 期待よりやや低い | 0 | 0.00% |
| 5 | 期待より低い | 0 | 0.00% |



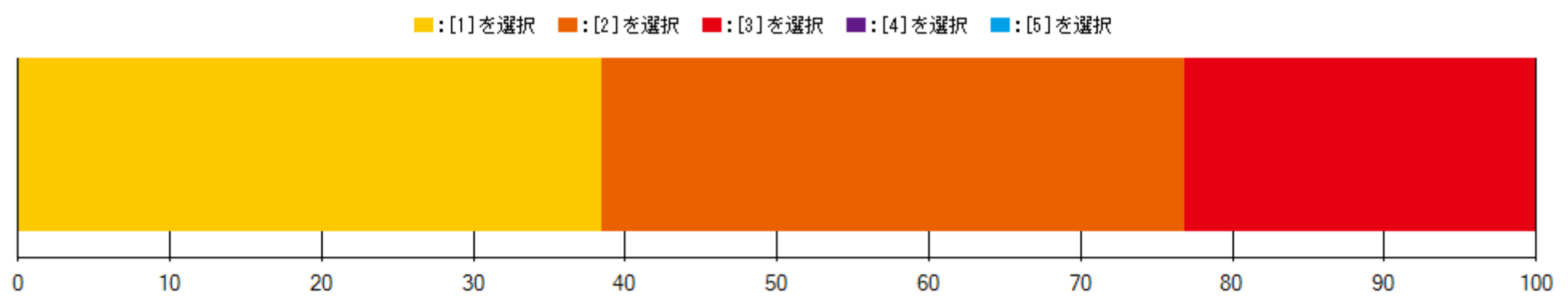
Q9 授業のスピードは適切でしたか【必須入力】

| | | 回答数 | 回答率 |
|---|------|-----|---------|
| 1 | 速すぎた | 0 | 0.00% |
| 2 | やや速い | 0 | 0.00% |
| 3 | 適切 | 13 | 100.00% |
| 4 | やや遅い | 0 | 0.00% |
| 5 | 遅すぎた | 0 | 0.00% |



Q10 参加の促し(アクティブラーニング)はあなたが期待しているものから見てどうでしたか【必須入力】

| | | 回答数 | 回答率 |
|---|----------|-----|--------|
| 1 | 期待より高い | 5 | 38.46% |
| 2 | 期待よりやや高い | 5 | 38.46% |
| 3 | 期待より通り | 3 | 23.08% |
| 4 | 期待よりやや低い | 0 | 0.00% |
| 5 | 期待より低い | 0 | 0.00% |



Q11 授業で用いた資料(テキスト・資料・プレゼン)は適切でしたか【必須入力】

| | | 回答数 | 回答率 |
|---|-----------|-----|--------|
| 1 | 十分適切 | 9 | 69.23% |
| 2 | やや適切 | 4 | 30.77% |
| 3 | あまり適切ではない | 0 | 0.00% |
| 4 | まったく不適切 | 0 | 0.00% |

