

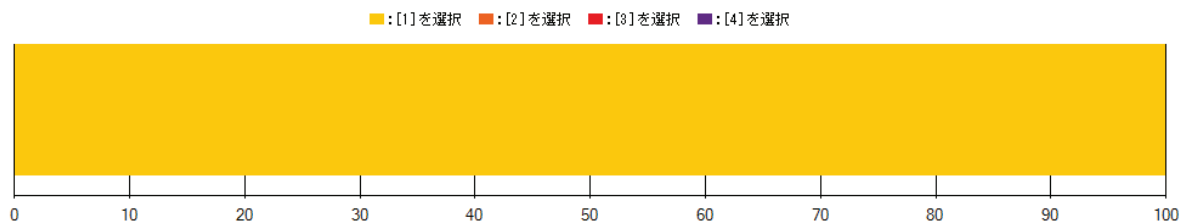
アンケート名	【教職大学院1年生向け】授業改善のための学生アンケート(Q3)
実施期間	2023/11/21～2023/12/05
時間割番号	30-01023
科目名	地域教育支援プロジェクト
受講者数	6

【1. 授業内容・授業の進め方について】

【各科目とのかかわり方】

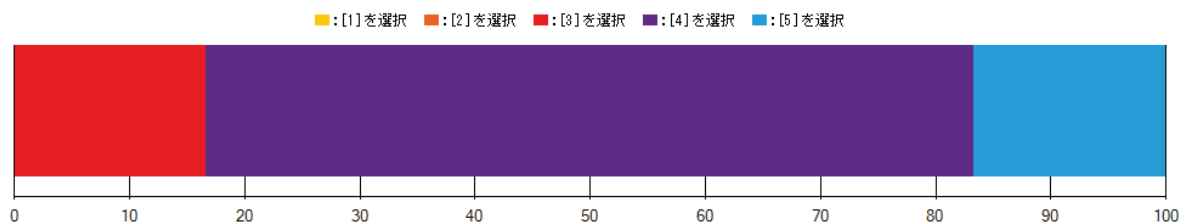
Q1 授業への出席状況は、どの程度ですか【必須入力】

		回答数	回答率
1	皆出席	6	100.00%
2	1-2回欠席	0	0.00%
3	3-4回欠席	0	0.00%
4	5回以上	0	0.00%



Q2 1回(90分)の授業のために行った予習・復習(授業中に出了れた課題を含む)の時間は平均してどの程度ですか【必須入力】

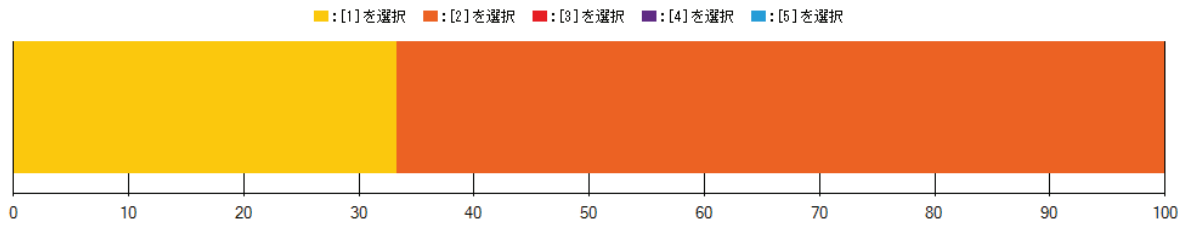
		回答数	回答率
1	3時間以上	0	0.00%
2	2-3時間	0	0.00%
3	1-2時間	1	16.67%
4	30分-1時間	4	66.67%
5	30分未満	1	16.67%



【シラバスの活用】

Q3 シラバスはこの科目の選択や学修中のガイドとして参考になりましたか【必須入力】

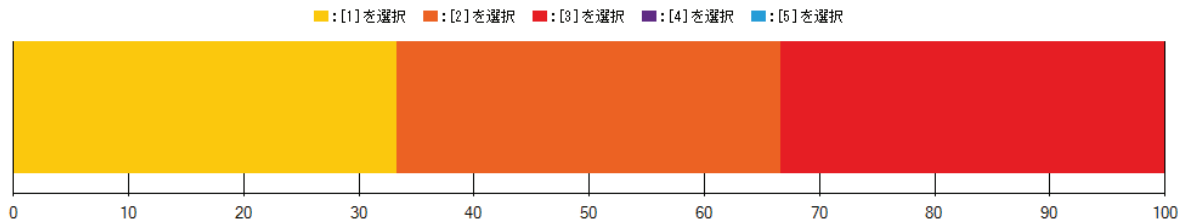
		回答数	回答率
1	大変参考になった	2	33.33%
2	ある程度参考になった	4	66.67%
3	あまり参考にならなかった	0	0.00%
4	まったく参考にならなかった	0	0.00%
5	シラバスは見えていない	0	0.00%



【授業内容】

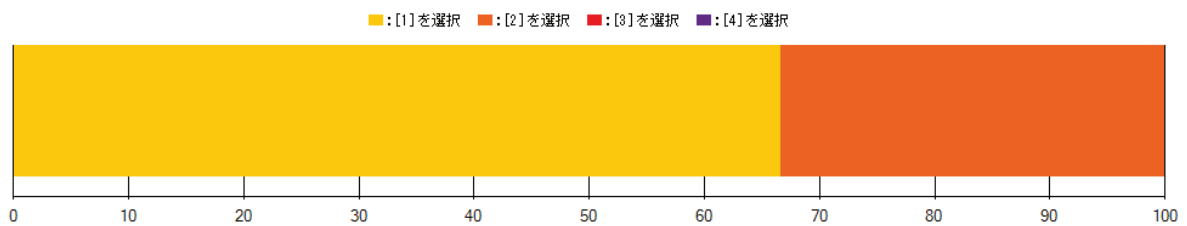
Q4 授業の水準はあなたが期待しているものから見てどうでしたか【必須入力】

		回答数	回答率
1	期待より高い	2	33.33%
2	期待よりやや高い	2	33.33%
3	期待通り	2	33.33%
4	期待よりやや低い	0	0.00%
5	期待より低い	0	0.00%



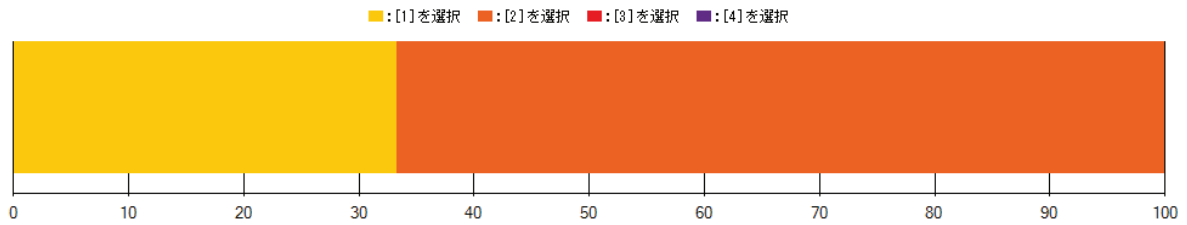
Q5 授業内容に興味が持てましたか【必須入力】

		回答数	回答率
1	非常に持てた	4	66.67%
2	やや持てた	2	33.33%
3	あまり持てなかった	0	0.00%
4	まったく持てなかった	0	0.00%



Q6 授業は知識や視野などを広げるものでしたか【必須入力】

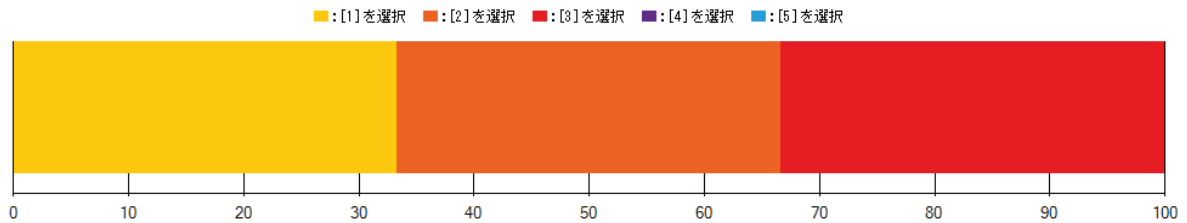
		回答数	回答率
1	非常にそう思う	2	33.33%
2	まあそう思う	4	66.67%
3	あまり思わない	0	0.00%
4	まったく思わない	0	0.00%



【授業の進め方】

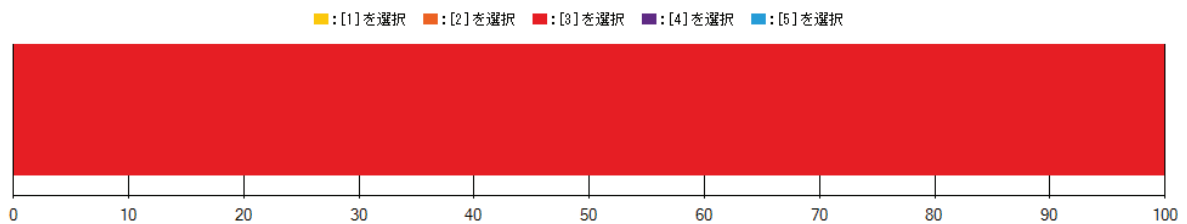
Q7 授業の進め方・熱意は【必須入力】

		回答数	回答率
1	期待より高い	2	33.33%
2	期待よりやや高い	2	33.33%
3	期待通り	2	33.33%
4	期待よりやや低い	0	0.00%
5	期待より低い	0	0.00%



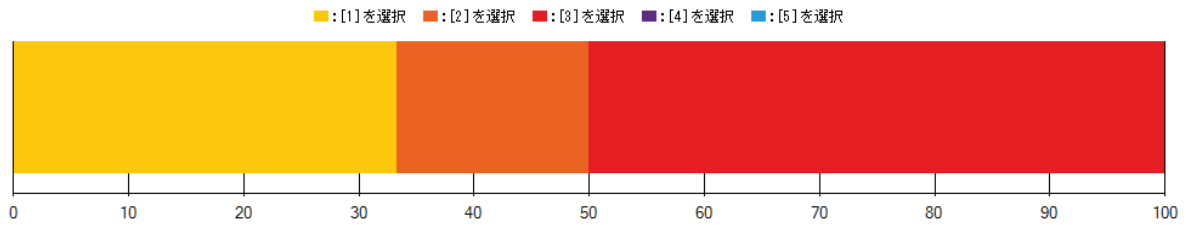
Q8 授業のスピードは適切でしたか【必須入力】

		回答数	回答率
1	速すぎた	0	0.00%
2	やや速い	0	0.00%
3	適切	6	100.00%
4	やや遅い	0	0.00%
5	遅すぎた	0	0.00%



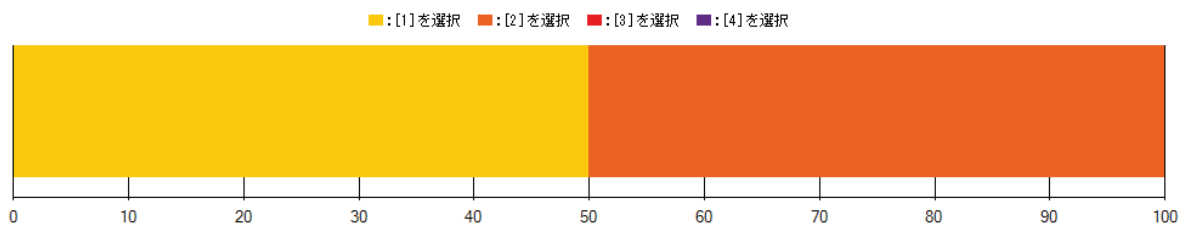
Q9 参加の促し(アクティブラーニング)はあなたが期待しているものから見てどうでしたか【必須入力】

		回答数	回答率
1	期待より高い	2	33.33%
2	期待よりやや高い	1	16.67%
3	期待通り	3	50.00%
4	期待よりやや低い	0	0.00%
5	期待より低い	0	0.00%



Q10 授業で用いた資料(テキスト・資料・プレゼン)は適切でしたか【必須入力】

		回答数	回答率
1	十分適切	3	50.00%
2	やや適切	3	50.00%
3	あまり適切ではない	0	0.00%
4	まったく不適切	0	0.00%



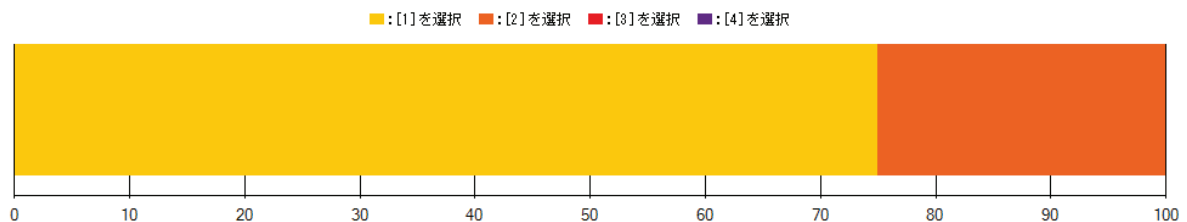
アンケート名	【教職大学院1年生向け】授業改善のための学生アンケート(Q3)
実施期間	2023/11/21～2023/12/05
時間割番号	30-01032
科目名	発達障害の理解と対応
受講者数	16

〔1. 授業内容・授業の進め方について〕

【各科目とのかかわり方】

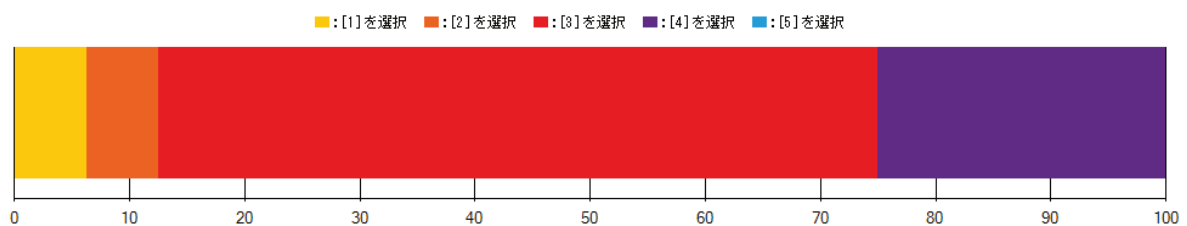
Q1 授業への出席状況は、どの程度ですか【必須入力】

		回答数	回答率
1	皆出席	12	75.00%
2	1-2回欠席	4	25.00%
3	3-4回欠席	0	0.00%
4	5回以上	0	0.00%



Q2 1回(90分)の授業のために行った予習・復習(授業中に出了れた課題を含む)の時間は平均してどの程度ですか【必須入力】

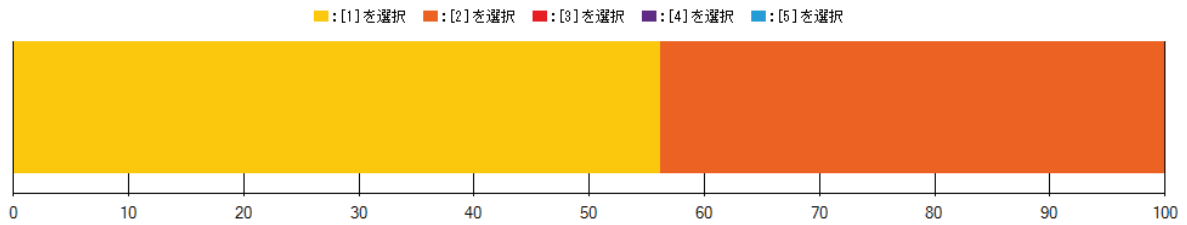
		回答数	回答率
1	3時間以上	1	6.25%
2	2-3時間	1	6.25%
3	1-2時間	10	62.50%
4	30分-1時間	4	25.00%
5	30分未満	0	0.00%



【シラバスの活用】

Q3 シラバスはこの科目の選択や学修中のガイドとして参考になりましたか【必須入力】

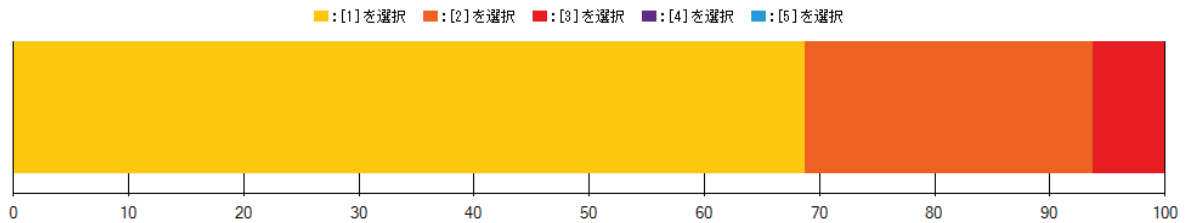
		回答数	回答率
1	大変参考になった	9	56.25%
2	ある程度参考になった	7	43.75%
3	あまり参考にならなかった	0	0.00%
4	まったく参考にならなかった	0	0.00%
5	シラバスは見えていない	0	0.00%



【授業内容】

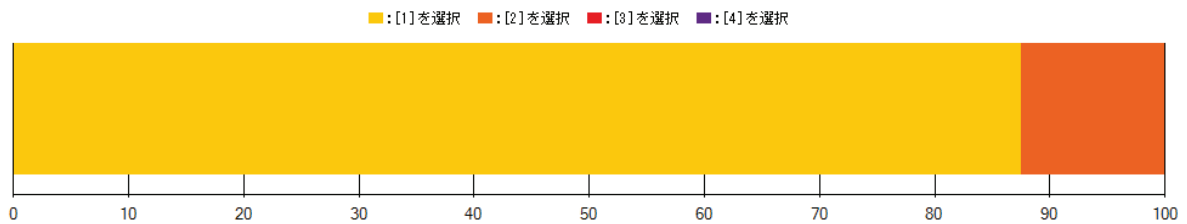
Q4 授業の水準はあなたが期待しているものから見てどうでしたか【必須入力】

期待度	回答数	回答率
1 期待より高い	11	68.75%
2 期待よりやや高い	4	25.00%
3 期待通り	1	6.25%
4 期待よりやや低い	0	0.00%
5 期待より低い	0	0.00%



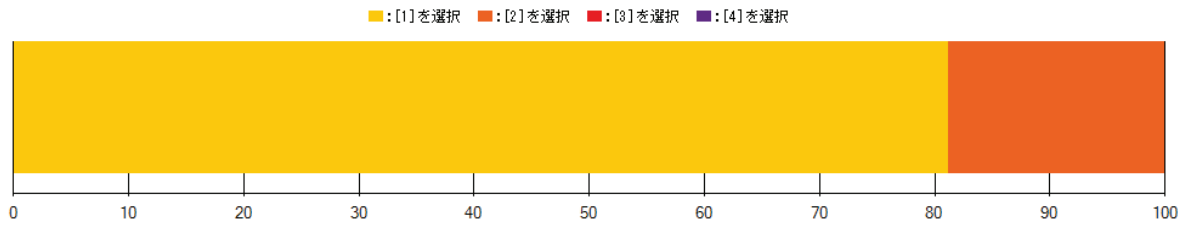
Q5 授業内容に興味が持てましたか【必須入力】

興味度	回答数	回答率
1 非常に持てた	14	87.50%
2 やや持てた	2	12.50%
3 あまり持てなかった	0	0.00%
4 まったく持てなかった	0	0.00%



Q6 授業は知識や視野などを広げるものでしたか【必須入力】

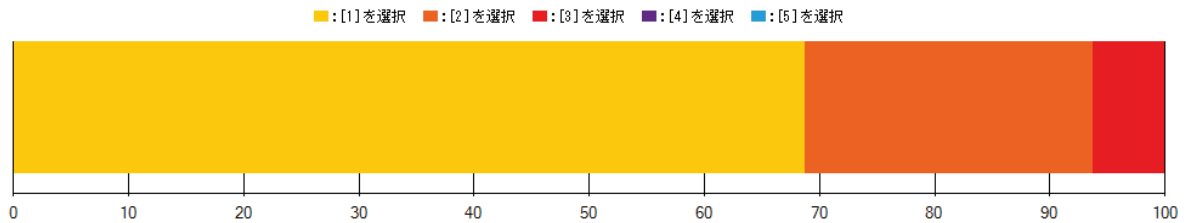
広げられた感	回答数	回答率
1 非常にそう思う	13	81.25%
2 まあそう思う	3	18.75%
3 あまり思わない	0	0.00%
4 まったく思わない	0	0.00%



【授業の進め方】

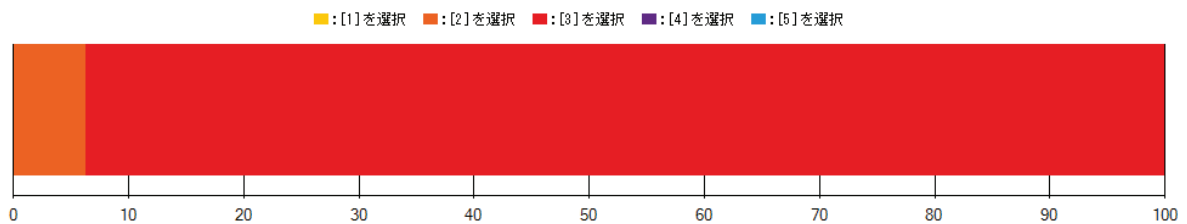
Q7 授業の進め方・熱意は【必須入力】

		回答数	回答率
1	期待より高い	11	68.75%
2	期待よりやや高い	4	25.00%
3	期待通り	1	6.25%
4	期待よりやや低い	0	0.00%
5	期待より低い	0	0.00%



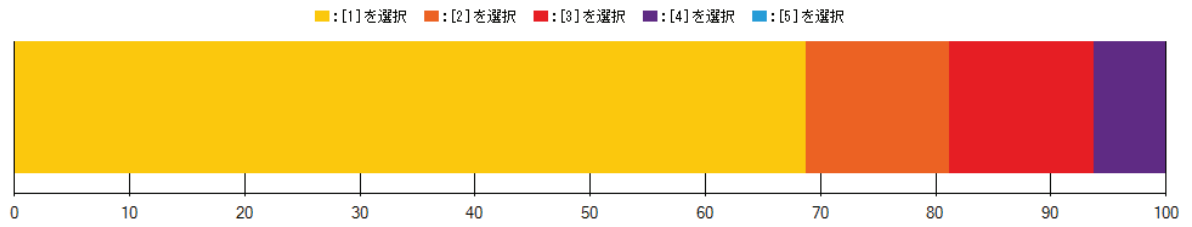
Q8 授業のスピードは適切でしたか【必須入力】

		回答数	回答率
1	速すぎた	0	0.00%
2	やや速い	1	6.25%
3	適切	15	93.75%
4	やや遅い	0	0.00%
5	遅すぎた	0	0.00%



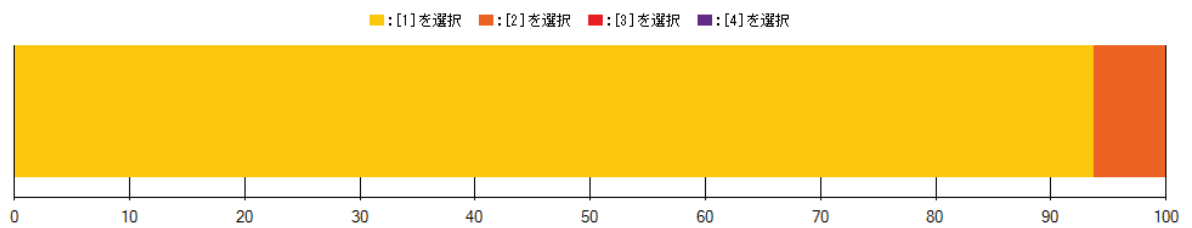
Q9 参加の促し(アクティブラーニング)はあなたが期待しているものから見てどうでしたか【必須入力】

		回答数	回答率
1	期待より高い	11	68.75%
2	期待よりやや高い	2	12.50%
3	期待通り	2	12.50%
4	期待よりやや低い	1	6.25%
5	期待より低い	0	0.00%



Q10 授業で用いた資料(テキスト・資料・プレゼン)は適切でしたか【必須入力】

		回答数	回答率
1	十分適切	15	93.75%
2	やや適切	1	6.25%
3	あまり適切ではない	0	0.00%
4	まったく不適切	0	0.00%



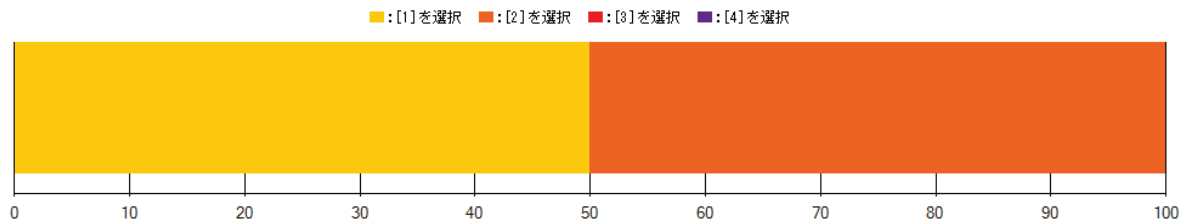
アンケート名	【教職大学院1年生向け】授業改善のための学生アンケート(Q3)
実施期間	2023/11/21～2023/12/05
時間割番号	30-01044
科目名	スクールソーシャルワーク研究
受講者数	8

〔1. 授業内容・授業の進め方について〕

【各科目とのかかわり方】

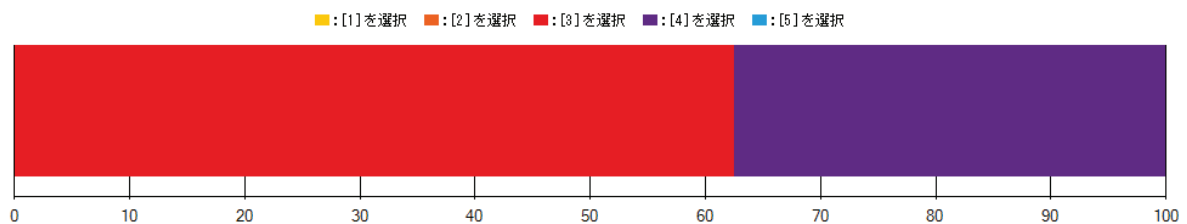
Q1 授業への出席状況は、どの程度ですか【必須入力】

		回答数	回答率
1	皆出席	4	50.00%
2	1-2回欠席	4	50.00%
3	3-4回欠席	0	0.00%
4	5回以上	0	0.00%



Q2 1回(90分)の授業のために行った予習・復習(授業中に出了れた課題を含む)の時間は平均してどの程度ですか【必須入力】

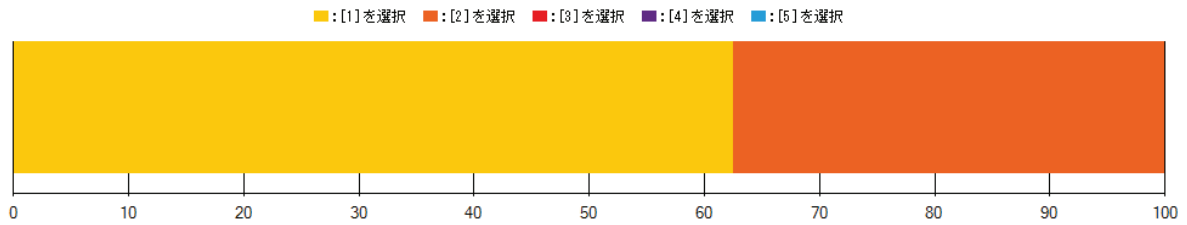
		回答数	回答率
1	3時間以上	0	0.00%
2	2-3時間	0	0.00%
3	1-2時間	5	62.50%
4	30分-1時間	3	37.50%
5	30分未満	0	0.00%



【シラバスの活用】

Q3 シラバスはこの科目の選択や学修中のガイドとして参考になりましたか【必須入力】

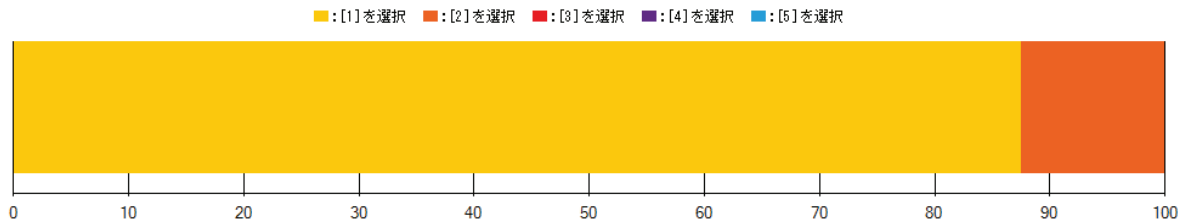
		回答数	回答率
1	大変参考になった	5	62.50%
2	ある程度参考になった	3	37.50%
3	あまり参考にならなかった	0	0.00%
4	まったく参考にならなかった	0	0.00%
5	シラバスは見えていない	0	0.00%



【授業内容】

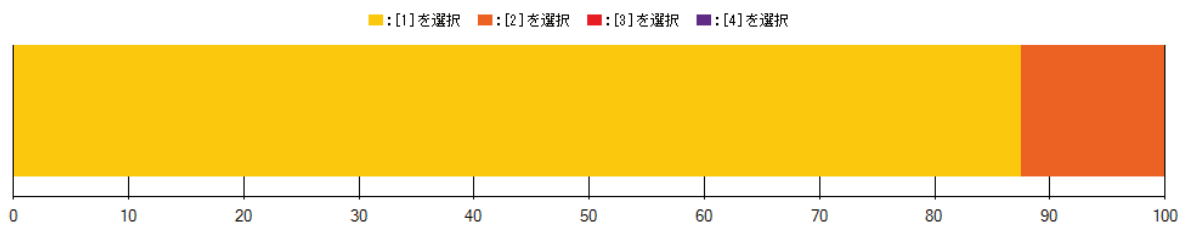
Q4 授業の水準はあなたが期待しているものから見てどうでしたか【必須入力】

		回答数	回答率
1	期待より高い	7	87.50%
2	期待よりやや高い	1	12.50%
3	期待通り	0	0.00%
4	期待よりやや低い	0	0.00%
5	期待より低い	0	0.00%



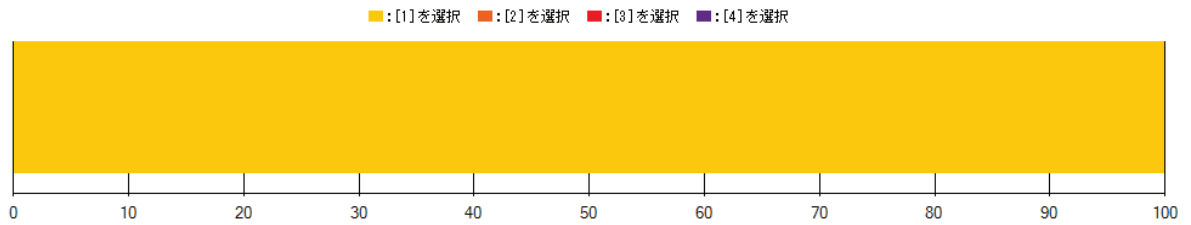
Q5 授業内容に興味が持てましたか【必須入力】

		回答数	回答率
1	非常に持てた	7	87.50%
2	やや持てた	1	12.50%
3	あまり持てなかった	0	0.00%
4	まったく持てなかった	0	0.00%



Q6 授業は知識や視野などを広げるものでしたか【必須入力】

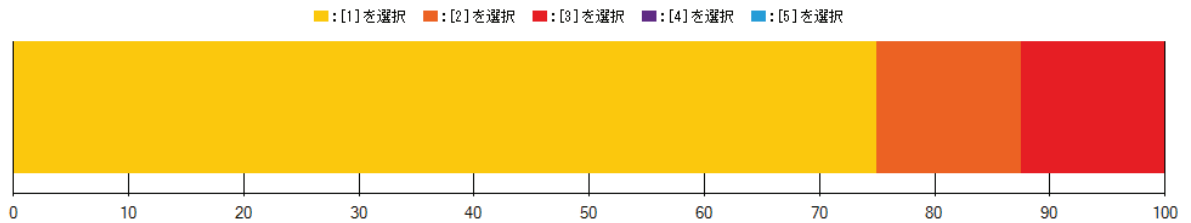
		回答数	回答率
1	非常にそう思う	8	100.00%
2	まあそう思う	0	0.00%
3	あまり思わない	0	0.00%
4	まったく思わない	0	0.00%



【授業の進め方】

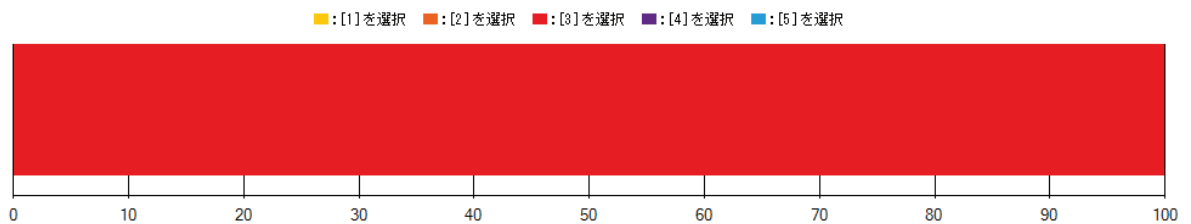
Q7 授業の進め方・熱意は【必須入力】

		回答数	回答率
1	期待より高い	6	75.00%
2	期待よりやや高い	1	12.50%
3	期待通り	1	12.50%
4	期待よりやや低い	0	0.00%
5	期待より低い	0	0.00%



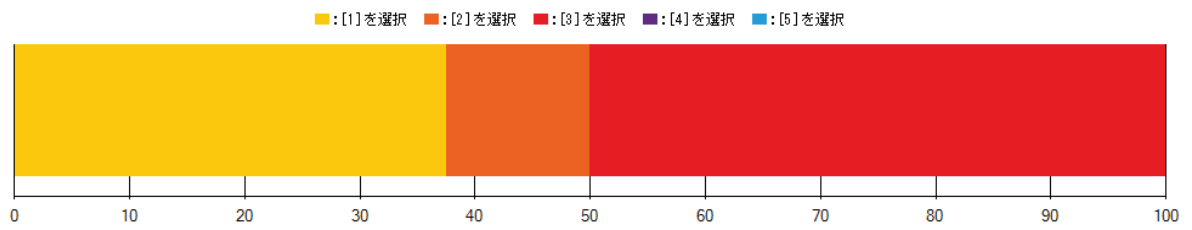
Q8 授業のスピードは適切でしたか【必須入力】

		回答数	回答率
1	速すぎた	0	0.00%
2	やや速い	0	0.00%
3	適切	8	100.00%
4	やや遅い	0	0.00%
5	遅すぎた	0	0.00%



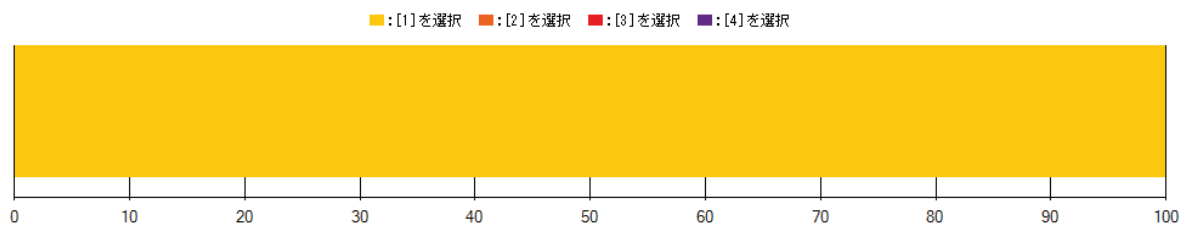
Q9 参加の促し(アクティブラーニング)はあなたが期待しているものから見てどうでしたか【必須入力】

		回答数	回答率
1	期待より高い	3	37.50%
2	期待よりやや高い	1	12.50%
3	期待通り	4	50.00%
4	期待よりやや低い	0	0.00%
5	期待より低い	0	0.00%



Q10 授業で用いた資料(テキスト・資料・プレゼン)は適切でしたか【必須入力】

		回答数	回答率
1	十分適切	8	100.00%
2	やや適切	0	0.00%
3	あまり適切ではない	0	0.00%
4	まったく不適切	0	0.00%



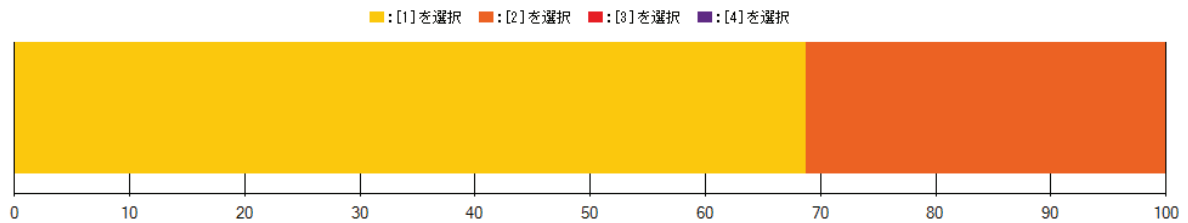
アンケート名	【教職大学院1年生向け】授業改善のための学生アンケート(Q3)
実施期間	2023/11/21～2023/12/05
時間割番号	30-01051
科目名	学校マネジメントの理論と実践
受講者数	16

〔1. 授業内容・授業の進め方について〕

【各科目とのかかわり方】

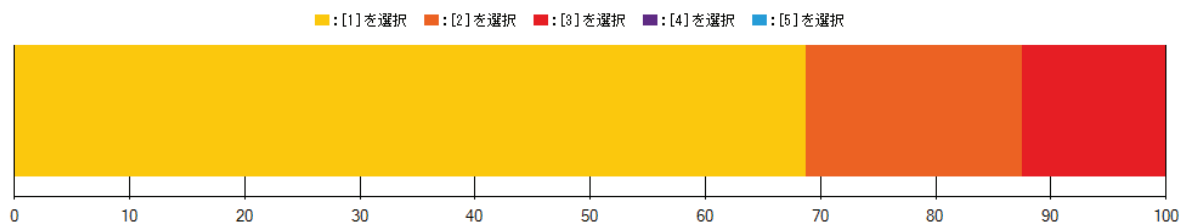
Q1 授業への出席状況は、どの程度ですか【必須入力】

		回答数	回答率
1	皆出席	11	68.75%
2	1-2回欠席	5	31.25%
3	3-4回欠席	0	0.00%
4	5回以上	0	0.00%



Q2 1回(90分)の授業のために行った予習・復習(授業中に出了れた課題を含む)の時間は平均してどの程度ですか【必須入力】

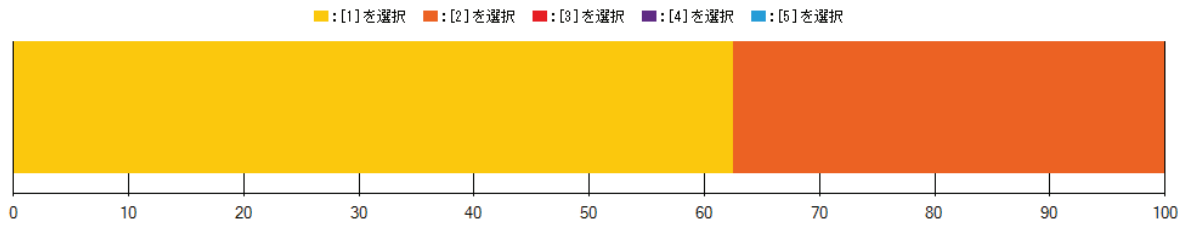
		回答数	回答率
1	3時間以上	11	68.75%
2	2-3時間	3	18.75%
3	1-2時間	2	12.50%
4	30分-1時間	0	0.00%
5	30分未満	0	0.00%



【シラバスの活用】

Q3 シラバスはこの科目の選択や学修中のガイドとして参考になりましたか【必須入力】

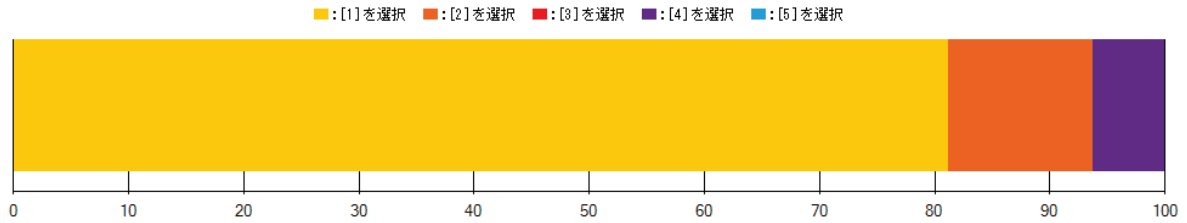
		回答数	回答率
1	大変参考になった	10	62.50%
2	ある程度参考になった	6	37.50%
3	あまり参考にならなかった	0	0.00%
4	まったく参考にならなかった	0	0.00%
5	シラバスは見えていない	0	0.00%



【授業内容】

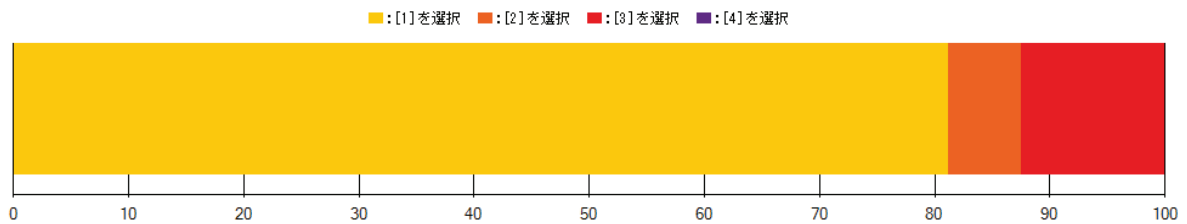
Q4 授業の水準はあなたが期待しているものから見てどうでしたか【必須入力】

		回答数	回答率
1	期待より高い	13	81.25%
2	期待よりやや高い	2	12.50%
3	期待通り	0	0.00%
4	期待よりやや低い	1	6.25%
5	期待より低い	0	0.00%



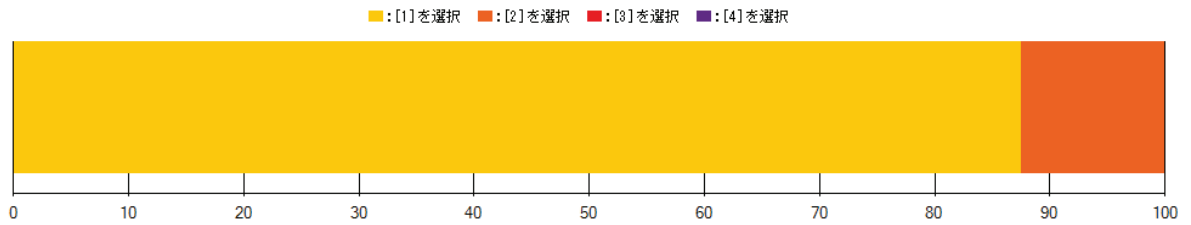
Q5 授業内容に興味が持てましたか【必須入力】

		回答数	回答率
1	非常に持てた	13	81.25%
2	やや持てた	1	6.25%
3	あまり持てなかった	2	12.50%
4	まったく持てなかった	0	0.00%



Q6 授業は知識や視野などを広げるものでしたか【必須入力】

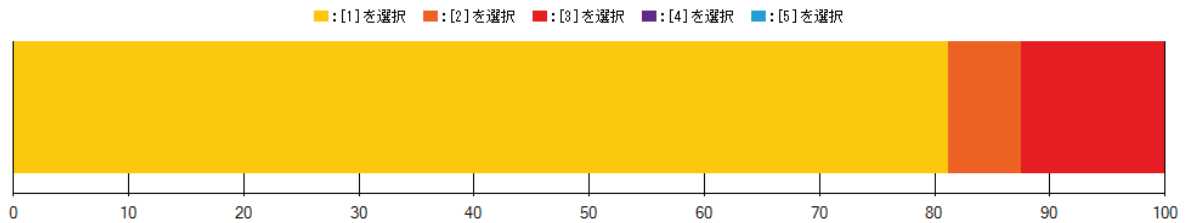
		回答数	回答率
1	非常にそう思う	14	87.50%
2	まあそう思う	2	12.50%
3	あまり思わない	0	0.00%
4	まったく思わない	0	0.00%



【授業の進め方】

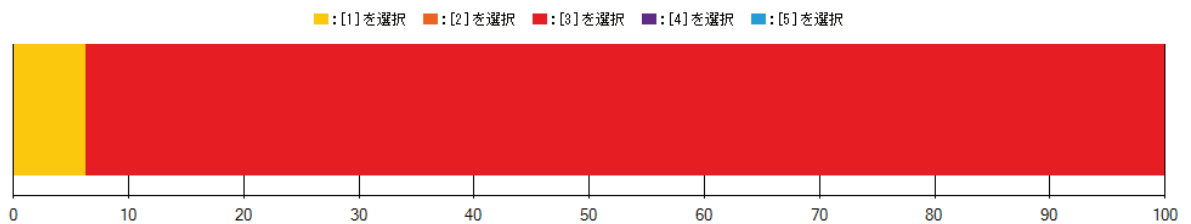
Q7 授業の進め方・熱意は【必須入力】

		回答数	回答率
1	期待より高い	13	81.25%
2	期待よりやや高い	1	6.25%
3	期待通り	2	12.50%
4	期待よりやや低い	0	0.00%
5	期待より低い	0	0.00%



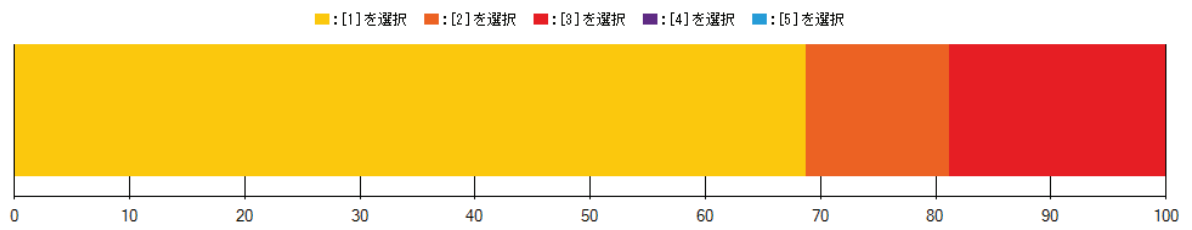
Q8 授業のスピードは適切でしたか【必須入力】

		回答数	回答率
1	速すぎた	1	6.25%
2	やや速い	0	0.00%
3	適切	15	93.75%
4	やや遅い	0	0.00%
5	遅すぎた	0	0.00%



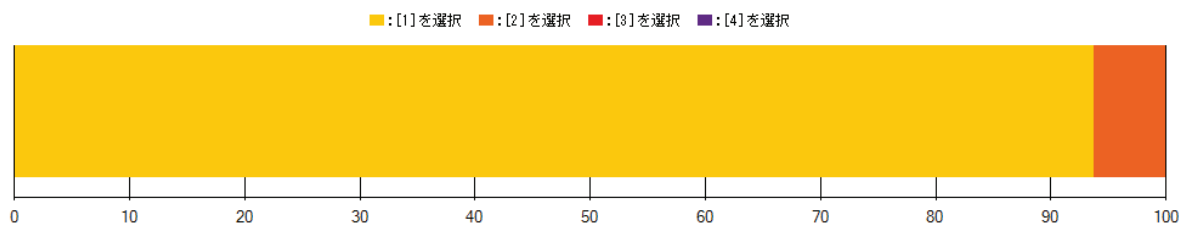
Q9 参加の促し(アクティブラーニング)はあなたが期待しているものから見てどうでしたか【必須入力】

		回答数	回答率
1	期待より高い	11	68.75%
2	期待よりやや高い	2	12.50%
3	期待通り	3	18.75%
4	期待よりやや低い	0	0.00%
5	期待より低い	0	0.00%



Q10 授業で用いた資料(テキスト・資料・プレゼン)は適切でしたか【必須入力】

		回答数	回答率
1	十分適切	15	93.75%
2	やや適切	1	6.25%
3	あまり適切ではない	0	0.00%
4	まったく不適切	0	0.00%



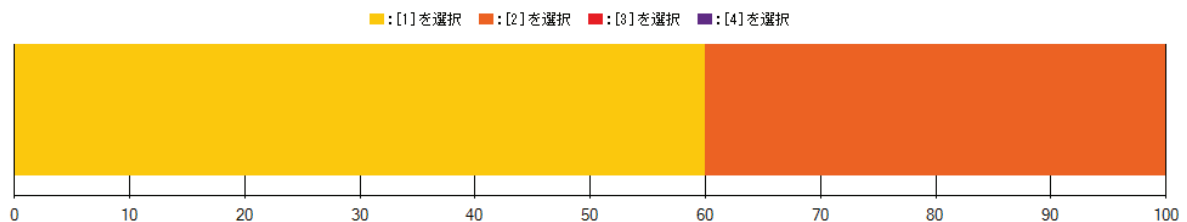
アンケート名	【教職大学院1年生向け】授業改善のための学生アンケート(Q3)
実施期間	2023/11/21～2023/12/05
時間割番号	30-01111
科目名	地域社会と探究フィールドワーク
受講者数	5

〔1. 授業内容・授業の進め方について〕

【各科目とのかかわり方】

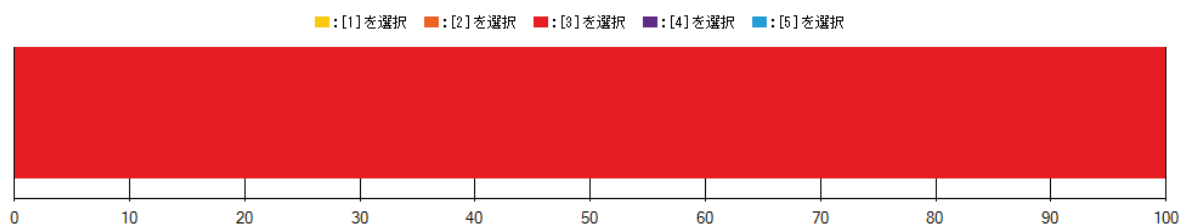
Q1 授業への出席状況は、どの程度ですか【必須入力】

		回答数	回答率
1	皆出席	3	60.00%
2	1-2回欠席	2	40.00%
3	3-4回欠席	0	0.00%
4	5回以上	0	0.00%



Q2 1回(90分)の授業のために行った予習・復習(授業中に出了れた課題を含む)の時間は平均してどの程度ですか【必須入力】

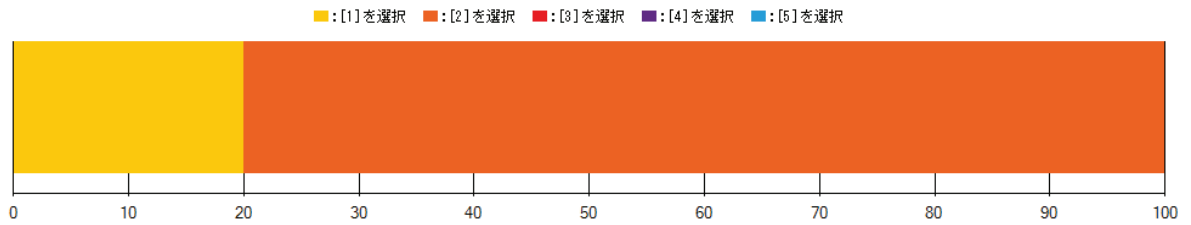
		回答数	回答率
1	3時間以上	0	0.00%
2	2-3時間	0	0.00%
3	1-2時間	5	100.00%
4	30分-1時間	0	0.00%
5	30分未満	0	0.00%



【シラバスの活用】

Q3 シラバスはこの科目の選択や学修中のガイドとして参考になりましたか【必須入力】

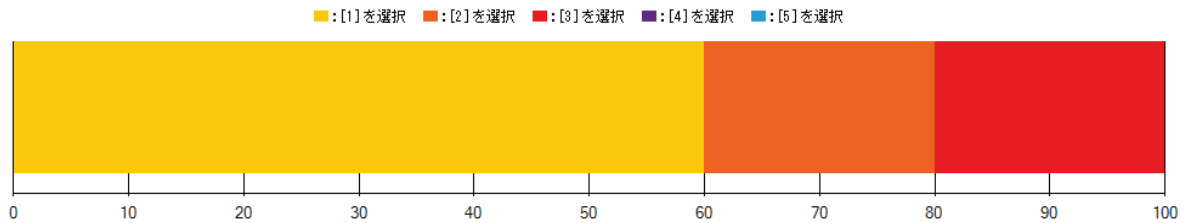
		回答数	回答率
1	大変参考になった	1	20.00%
2	ある程度参考になった	4	80.00%
3	あまり参考にならなかった	0	0.00%
4	まったく参考にならなかった	0	0.00%
5	シラバスは見えていない	0	0.00%



【授業内容】

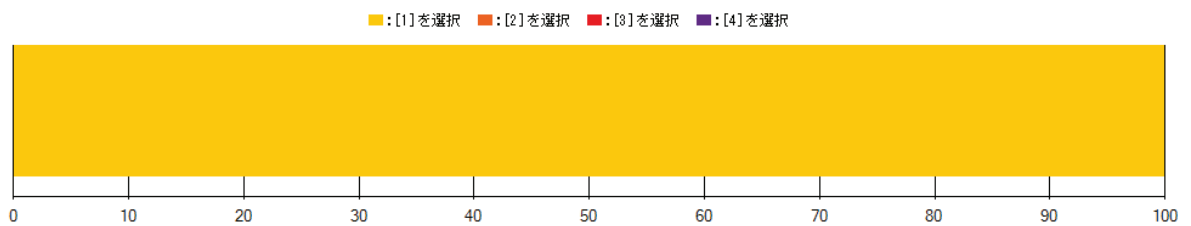
Q4 授業の水準はあなたが期待しているものから見てどうでしたか【必須入力】

		回答数	回答率
1	期待より高い	3	60.00%
2	期待よりやや高い	1	20.00%
3	期待通り	1	20.00%
4	期待よりやや低い	0	0.00%
5	期待より低い	0	0.00%



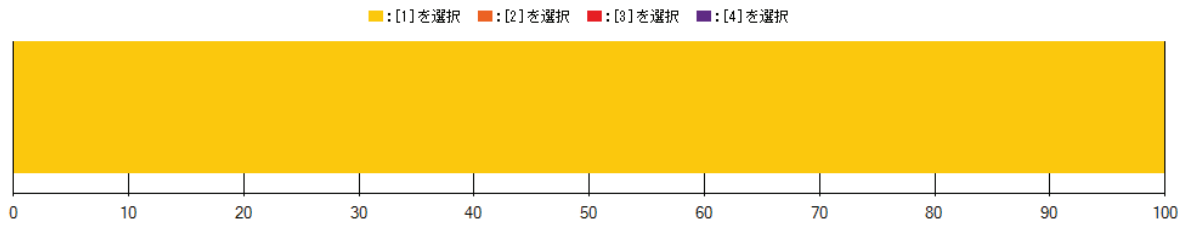
Q5 授業内容に興味が持てましたか【必須入力】

		回答数	回答率
1	非常に持てた	5	100.00%
2	やや持てた	0	0.00%
3	あまり持てなかった	0	0.00%
4	まったく持てなかった	0	0.00%



Q6 授業は知識や視野などを広げるものでしたか【必須入力】

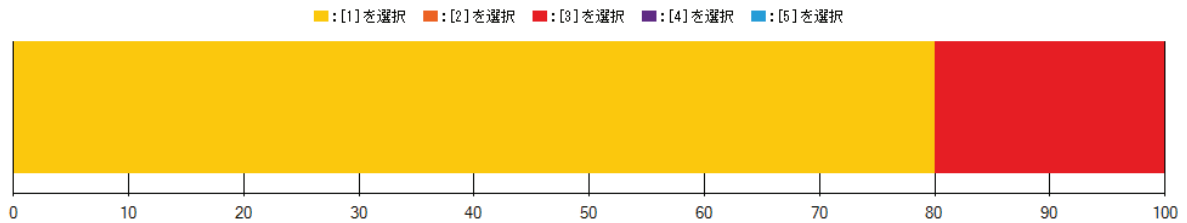
		回答数	回答率
1	非常にそう思う	5	100.00%
2	まあそう思う	0	0.00%
3	あまり思わない	0	0.00%
4	まったく思わない	0	0.00%



【授業の進め方】

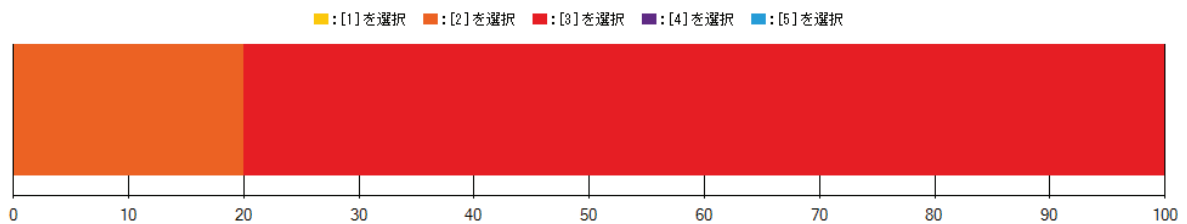
Q7 授業の進め方・熱意は【必須入力】

		回答数	回答率
1	期待より高い	4	80.00%
2	期待よりやや高い	0	0.00%
3	期待通り	1	20.00%
4	期待よりやや低い	0	0.00%
5	期待より低い	0	0.00%



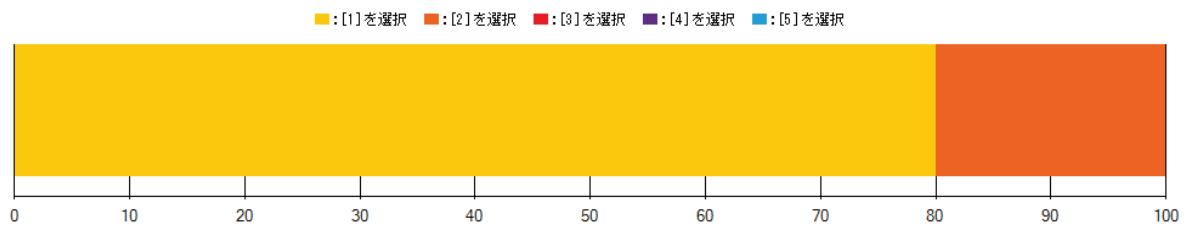
Q8 授業のスピードは適切でしたか【必須入力】

		回答数	回答率
1	速すぎた	0	0.00%
2	やや速い	1	20.00%
3	適切	4	80.00%
4	やや遅い	0	0.00%
5	遅すぎた	0	0.00%



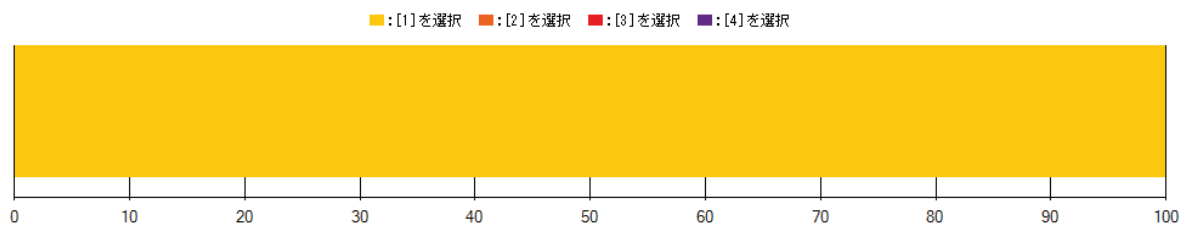
Q9 参加の促し(アクティブラーニング)はあなたが期待しているものから見てどうでしたか【必須入力】

		回答数	回答率
1	期待より高い	4	80.00%
2	期待よりやや高い	1	20.00%
3	期待通り	0	0.00%
4	期待よりやや低い	0	0.00%
5	期待より低い	0	0.00%



Q10 授業で用いた資料(テキスト・資料・プレゼン)は適切でしたか【必須入力】

		回答数	回答率
1	十分適切	5	100.00%
2	やや適切	0	0.00%
3	あまり適切ではない	0	0.00%
4	まったく不適切	0	0.00%



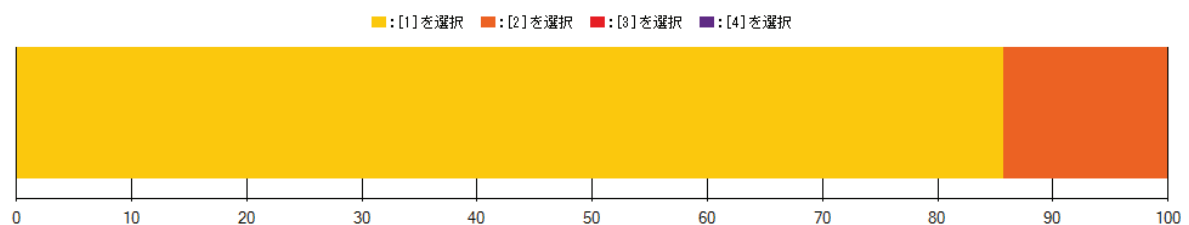
アンケート名	【教職大学院1年生向け】授業改善のための学生アンケート(Q3)
実施期間	2023/11/21～2023/12/05
時間割番号	30-01112
科目名	学校組織と探究教育のデザイン
受講者数	14

1. 授業内容・授業の進め方について

【各科目とのかかわり方】

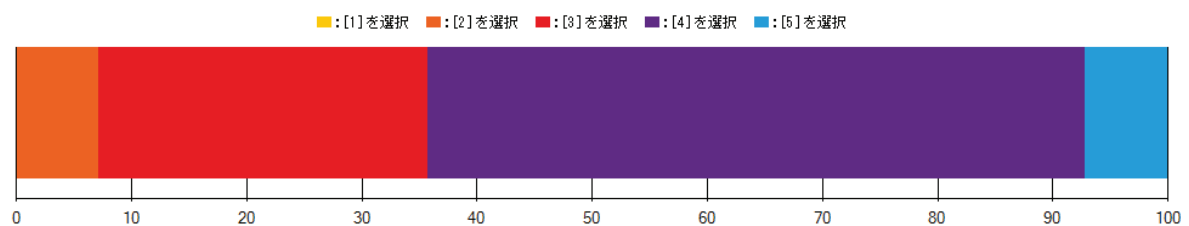
Q1 授業への出席状況は、どの程度ですか【必須入力】

		回答数	回答率
1	皆出席	12	85.71%
2	1-2回欠席	2	14.29%
3	3-4回欠席	0	0.00%
4	5回以上	0	0.00%



Q2 1回(90分)の授業のために行った予習・復習(授業中に出了れた課題を含む)の時間は平均してどの程度ですか【必須入力】

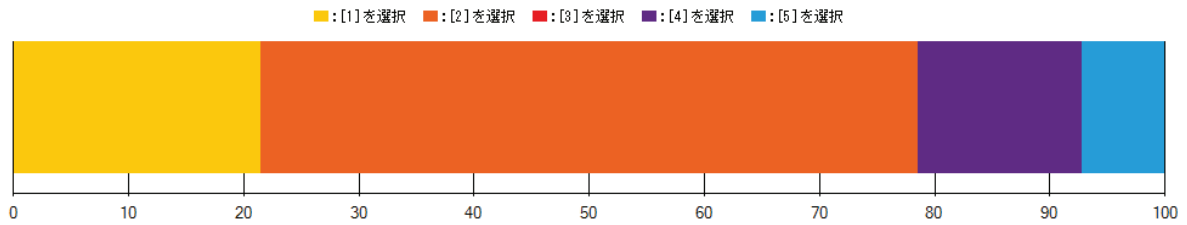
		回答数	回答率
1	3時間以上	0	0.00%
2	2-3時間	1	7.14%
3	1-2時間	4	28.57%
4	30分-1時間	8	57.14%
5	30分未満	1	7.14%



【シラバスの活用】

Q3 シラバスはこの科目の選択や学修中のガイドとして参考になりましたか【必須入力】

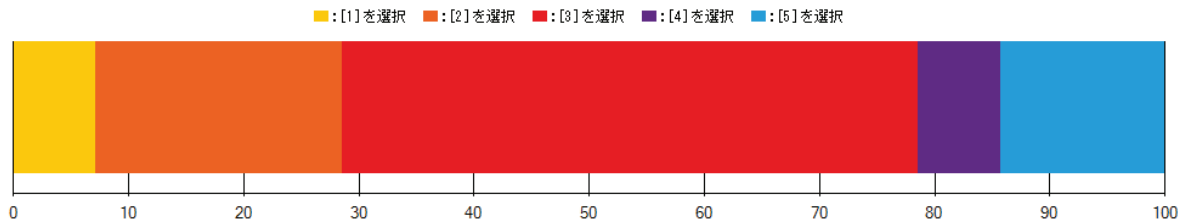
		回答数	回答率
1	大変参考になった	3	21.43%
2	ある程度参考になった	8	57.14%
3	あまり参考にならなかった	0	0.00%
4	まったく参考にならなかった	2	14.29%
5	シラバスは見えていない	1	7.14%



【授業内容】

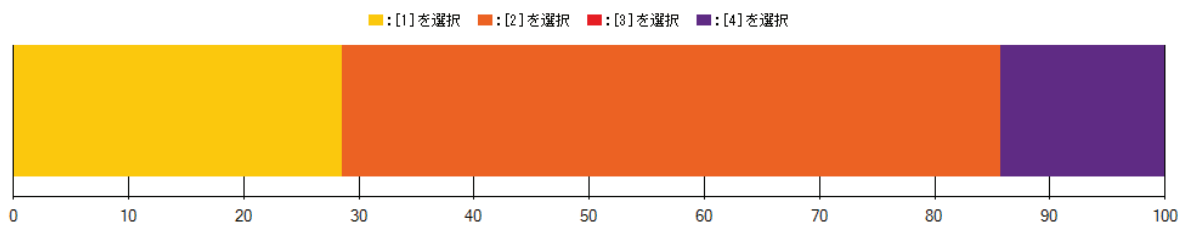
Q4 授業の水準はあなたが期待しているものから見てどうでしたか【必須入力】

		回答数	回答率
1	期待より高い	1	7.14%
2	期待よりやや高い	3	21.43%
3	期待通り	7	50.00%
4	期待よりやや低い	1	7.14%
5	期待より低い	2	14.29%



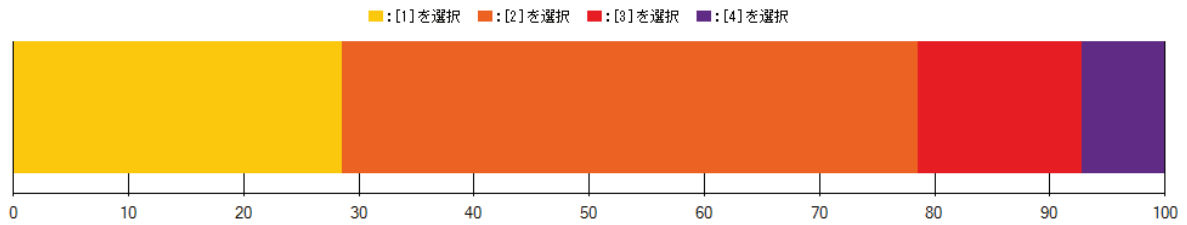
Q5 授業内容に興味が持てましたか【必須入力】

		回答数	回答率
1	非常に持てた	4	28.57%
2	やや持てた	8	57.14%
3	あまり持てなかった	0	0.00%
4	まったく持てなかった	2	14.29%



Q6 授業は知識や視野などを広げるものでしたか【必須入力】

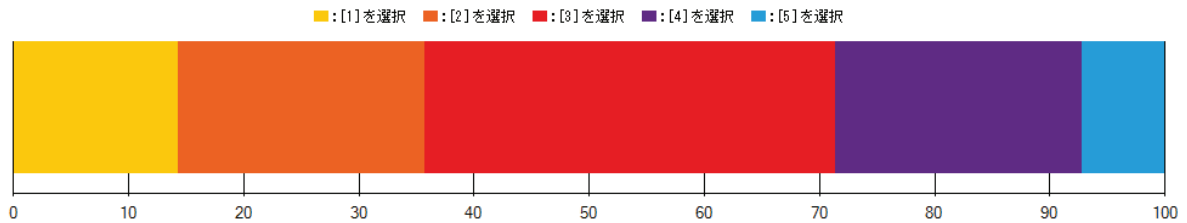
		回答数	回答率
1	非常にそう思う	4	28.57%
2	まあそう思う	7	50.00%
3	あまり思わない	2	14.29%
4	まったく思わない	1	7.14%



【授業の進め方】

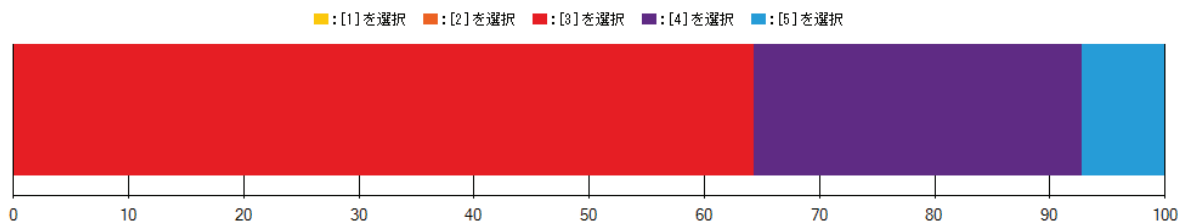
Q7 授業の進め方・熱意は【必須入力】

		回答数	回答率
1	期待より高い	2	14.29%
2	期待よりやや高い	3	21.43%
3	期待通り	5	35.71%
4	期待よりやや低い	3	21.43%
5	期待より低い	1	7.14%



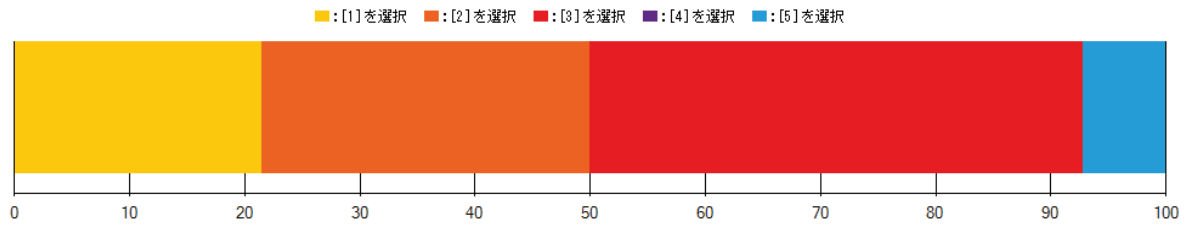
Q8 授業のスピードは適切でしたか【必須入力】

		回答数	回答率
1	速すぎた	0	0.00%
2	やや速い	0	0.00%
3	適切	9	64.29%
4	やや遅い	4	28.57%
5	遅すぎた	1	7.14%



Q9 参加の促し(アクティブラーニング)はあなたが期待しているものから見てどうでしたか【必須入力】

		回答数	回答率
1	期待より高い	3	21.43%
2	期待よりやや高い	4	28.57%
3	期待通り	6	42.86%
4	期待よりやや低い	0	0.00%
5	期待より低い	1	7.14%



Q10 授業で用いた資料(テキスト・資料・プレゼン)は適切でしたか【必須入力】

		回答数	回答率
1	十分適切	5	35.71%
2	やや適切	7	50.00%
3	あまり適切ではない	1	7.14%
4	まったく不適切	1	7.14%

