

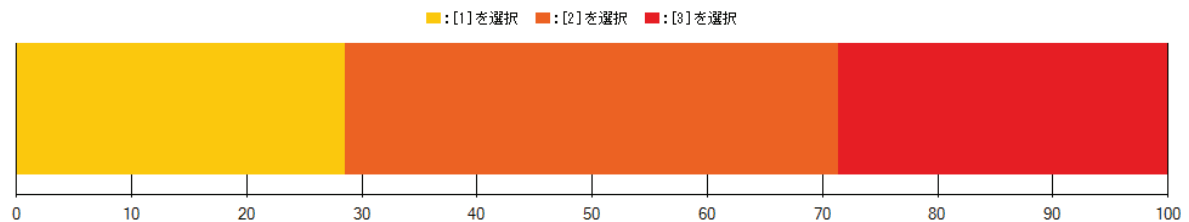
アンケート名	【教職大学院2年生向け】授業改善のための学生アンケート(後期)
実施期間	2024/02/06~2024/02/15
時間割番号	30-01002
科目名	実践カンファレンスⅡ
受講者数	14

### 【はじめに】

※回答者について

Q1 本アンケートは匿名であり、個人を特定するものではありませんが、回答者のコース情報のみお知らせください【必須入力】

		回答数	回答率
1	学校マネジメントコース	4	28.57%
2	学習デザインコース(現職)	6	42.86%
3	学習デザインコース(ストレート)	4	28.57%

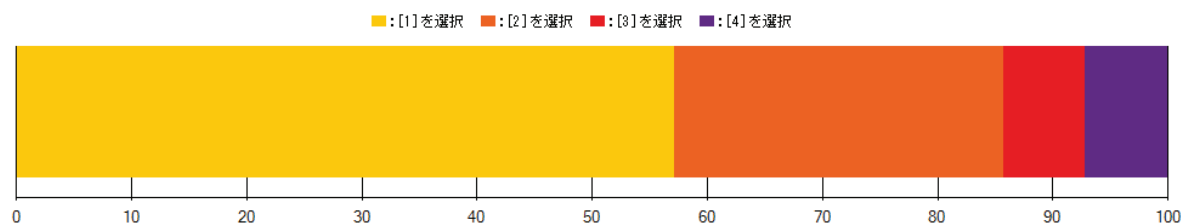


### 【1. 授業内容・授業の進め方について】

【各科目とのかかわり方】

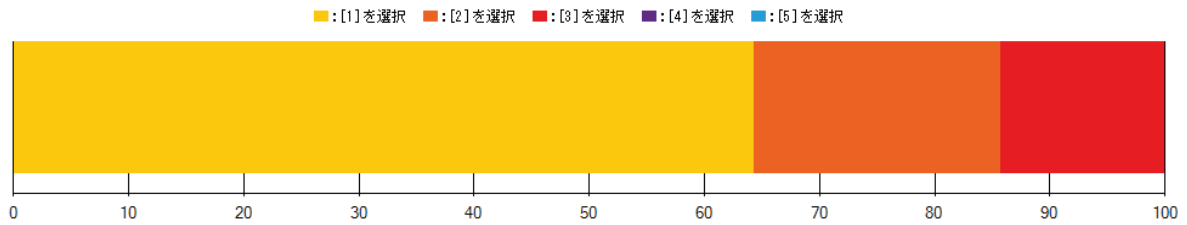
Q2 授業への出席状況は、どの程度ですか【必須入力】

		回答数	回答率
1	皆出席	8	57.14%
2	1-2回欠席	4	28.57%
3	3-4回欠席	1	7.14%
4	5回以上	1	7.14%



Q3 実践カンファレンスや専門研究など、1回(90分)の授業のために行った予習・復習(授業中に出了れた課題を含む)の時間は平均してどの程度ですか【必須入力】

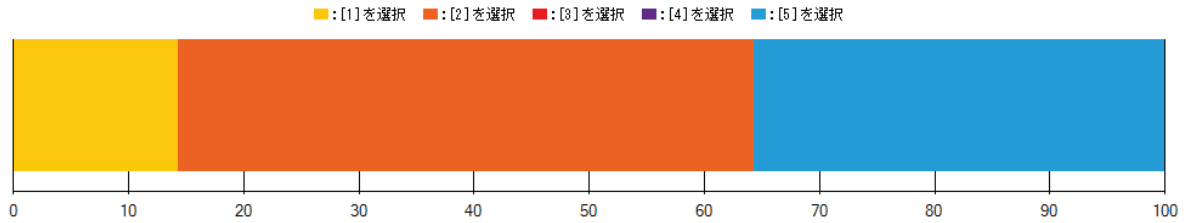
		回答数	回答率
1	3時間以上	9	64.29%
2	2-3時間	3	21.43%
3	1-2時間	2	14.29%
4	30分-1時間	0	0.00%
5	30分未満	0	0.00%



【シラバスの活用】

Q4 シラバスはこの科目の選択や学修中のガイドとして参考になりましたか【必須入力】

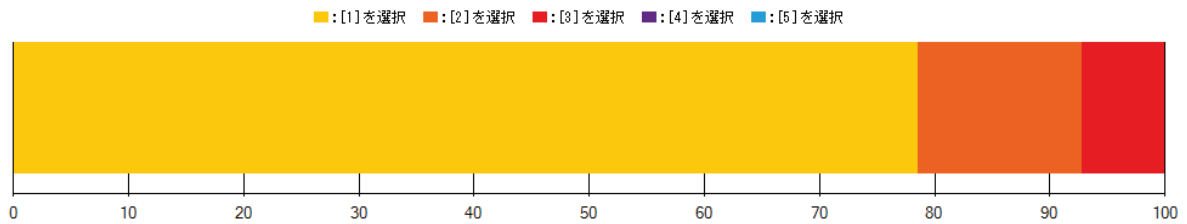
		回答数	回答率
1	大変参考になった	2	14.29%
2	ある程度参考になった	7	50.00%
3	あまり参考にならなかった	0	0.00%
4	まったく参考にならなかった	0	0.00%
5	シラバスは見えていない	5	35.71%



【授業内容】

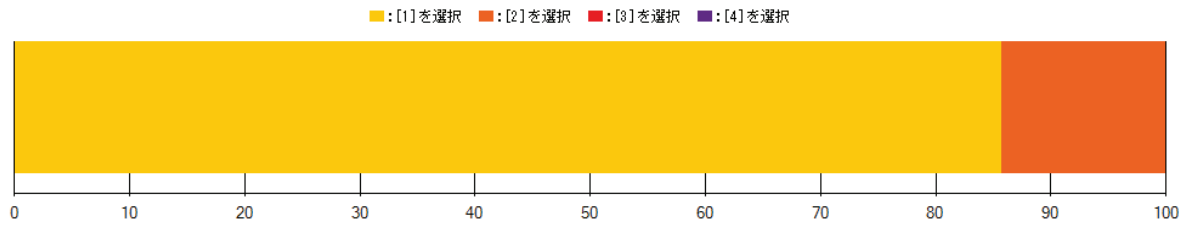
Q5 授業の水準はあなたが期待しているものから見てどうでしたか【必須入力】

		回答数	回答率
1	期待より高い	11	78.57%
2	期待よりやや高い	2	14.29%
3	期待通り	1	7.14%
4	期待よりやや低い	0	0.00%
5	期待より低い	0	0.00%



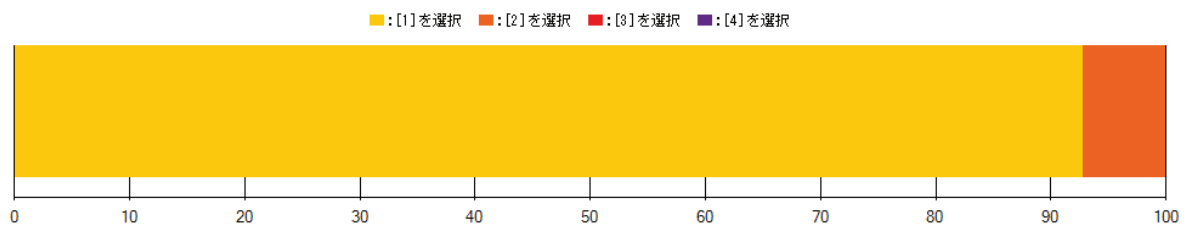
Q6 授業内容に興味が持てましたか【必須入力】

		回答数	回答率
1	非常に持てた	12	85.71%
2	やや持てた	2	14.29%
3	あまり持てなかった	0	0.00%
4	まったく持てなかった	0	0.00%



Q7 授業は知識や視野などを広げるものでしたか【必須入力】

		回答数	回答率
1	非常にそう思う	13	92.86%
2	まあそう思う	1	7.14%
3	あまり思わない	0	0.00%
4	まったく思わない	0	0.00%



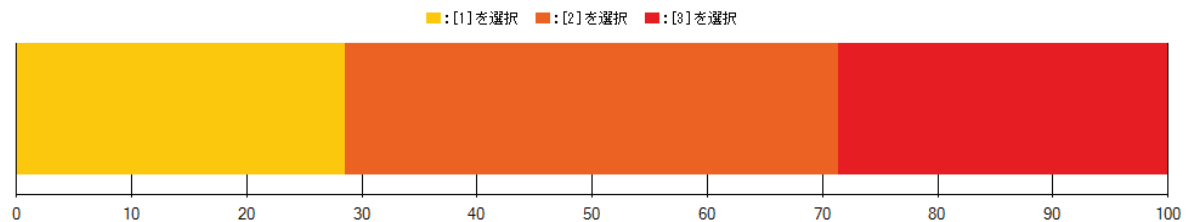
アンケート名	【教職大学院2年生向け】授業改善のための学生アンケート(後期)
実施期間	2024/02/06~2024/02/15
時間割番号	30-01004
科目名	専門研究Ⅱ
受講者数	14

### 【はじめに】

※回答者について

Q1 本アンケートは匿名であり、個人を特定するものではありませんが、回答者のコース情報のみお知らせください【必須入力】

		回答数	回答率
1	学校マネジメントコース	4	28.57%
2	学習デザインコース(現職)	6	42.86%
3	学習デザインコース(ストレート)	4	28.57%

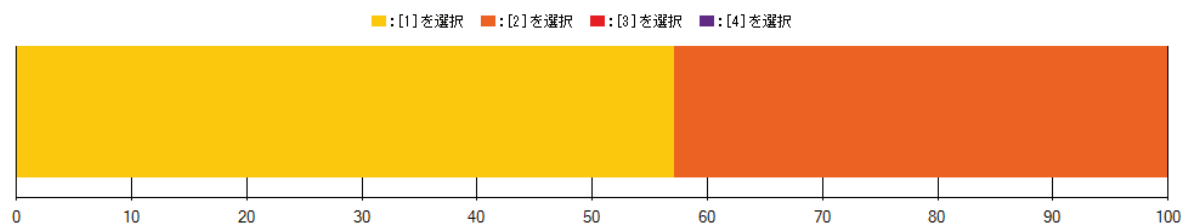


### 【1. 授業内容・授業の進め方について】

【各科目とのかかわり方】

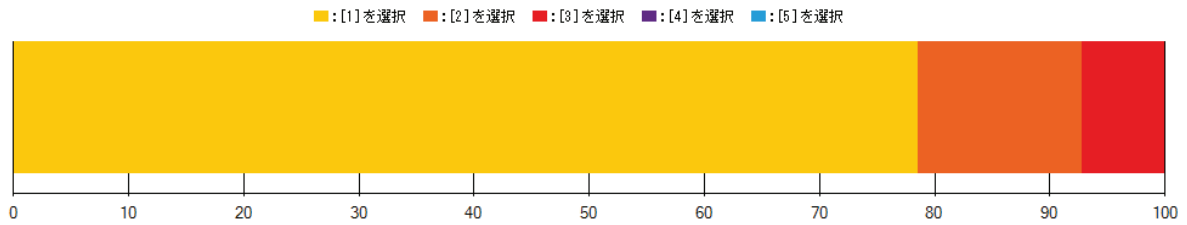
Q2 授業への出席状況は、どの程度ですか【必須入力】

		回答数	回答率
1	皆出席	8	57.14%
2	1-2回欠席	6	42.86%
3	3-4回欠席	0	0.00%
4	5回以上	0	0.00%



Q3 実践カンファレンスや専門研究など、1回(90分)の授業のために行った予習・復習(授業中に出された課題を含む)の時間は平均してどの程度ですか【必須入力】

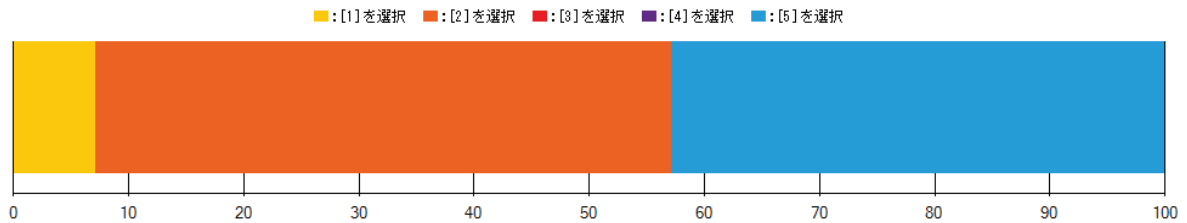
		回答数	回答率
1	3時間以上	11	78.57%
2	2-3時間	2	14.29%
3	1-2時間	1	7.14%
4	30分-1時間	0	0.00%
5	30分未満	0	0.00%



【シラバスの活用】

Q4 シラバスはこの科目の選択や学修中のガイドとして参考になりましたか【必須入力】

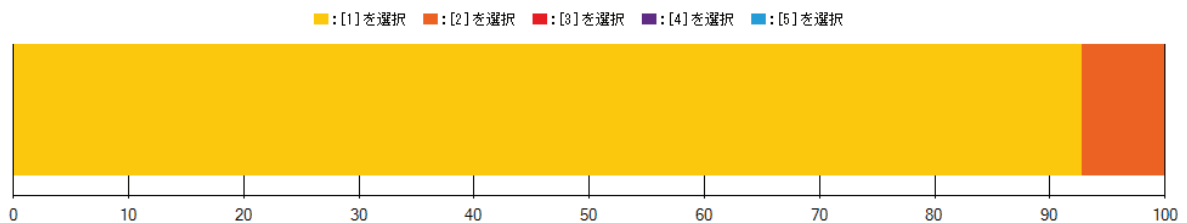
		回答数	回答率
1	大変参考になった	1	7.14%
2	ある程度参考になった	7	50.00%
3	あまり参考にならなかった	0	0.00%
4	まったく参考にならなかった	0	0.00%
5	シラバスは見えていない	6	42.86%



【授業内容】

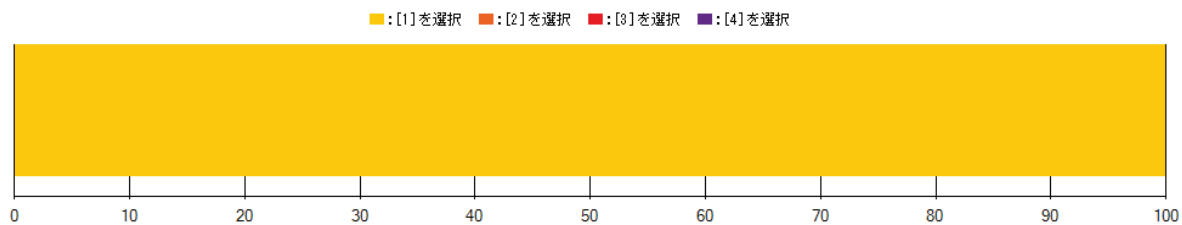
Q5 授業の水準はあなたが期待しているものから見てどうでしたか【必須入力】

		回答数	回答率
1	期待より高い	13	92.86%
2	期待よりやや高い	1	7.14%
3	期待通り	0	0.00%
4	期待よりやや低い	0	0.00%
5	期待より低い	0	0.00%



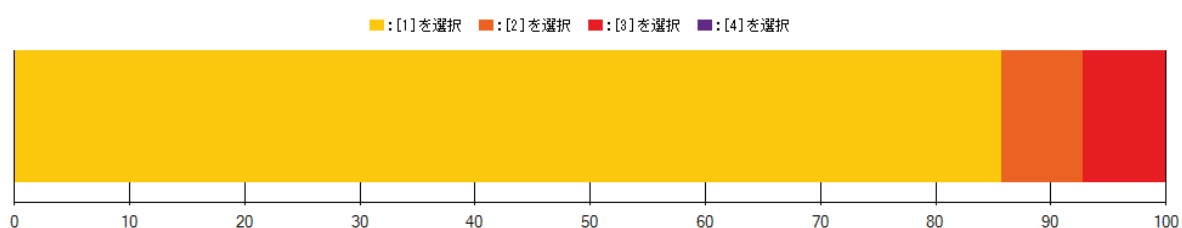
Q6 授業内容に興味が持てましたか【必須入力】

		回答数	回答率
1	非常に持てた	14	100.00%
2	やや持てた	0	0.00%
3	あまり持てなかった	0	0.00%
4	まったく持てなかった	0	0.00%



Q7 授業は知識や視野などを広げるものでしたか【必須入力】

		回答数	回答率
1	非常にそう思う	12	85.71%
2	まあそう思う	1	7.14%
3	あまり思わない	1	7.14%
4	まったく思わない	0	0.00%



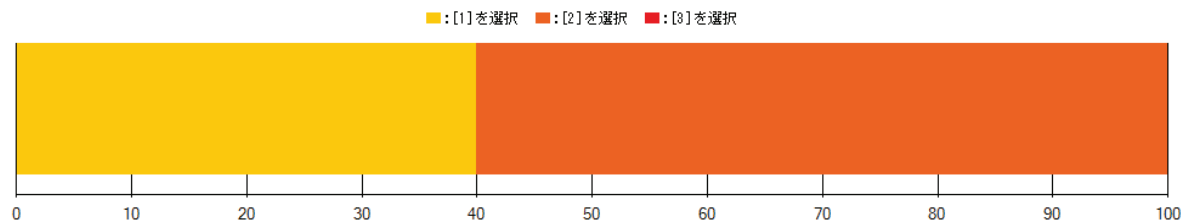
アンケート名	【教職大学院2年生向け】授業改善のための学生アンケート(後期)
実施期間	2024/02/06~2024/02/15
時間割番号	30-01012
科目名	学校実習Ⅱ-A
受講者数	10

### 【はじめに】

※回答者について

Q1 本アンケートは匿名であり、個人を特定するものではありませんが、回答者のコース情報のみお知らせください【必須入力】

		回答数	回答率
1	学校マネジメントコース	4	40.00%
2	学習デザインコース(現職)	6	60.00%
3	学習デザインコース(ストレート)	0	0.00%

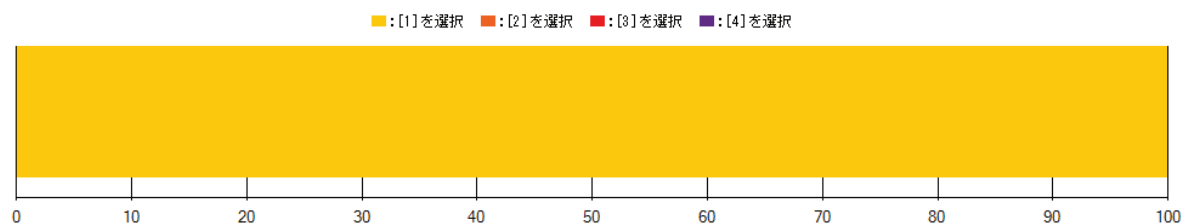


### 【1. 授業内容・授業の進め方について】

【各科目とのかかわり方】

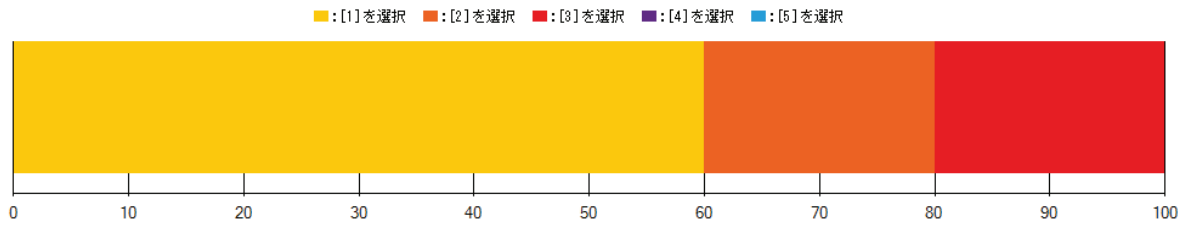
Q2 授業への出席状況は、どの程度ですか【必須入力】

		回答数	回答率
1	皆出席	10	100.00%
2	1-2回欠席	0	0.00%
3	3-4回欠席	0	0.00%
4	5回以上	0	0.00%



Q3 実践カンファレンスや専門研究など、1回(90分)の授業のために行った予習・復習(授業中に出された課題を含む)の時間は平均してどの程度ですか【必須入力】

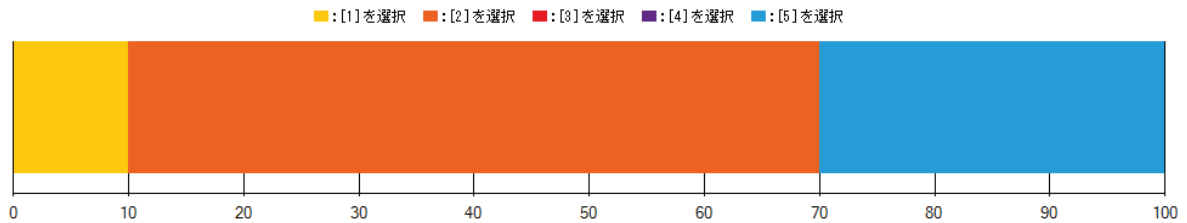
		回答数	回答率
1	3時間以上	6	60.00%
2	2-3時間	2	20.00%
3	1-2時間	2	20.00%
4	30分-1時間	0	0.00%
5	30分未満	0	0.00%



【シラバスの活用】

Q4 シラバスはこの科目の選択や学修中のガイドとして参考になりましたか【必須入力】

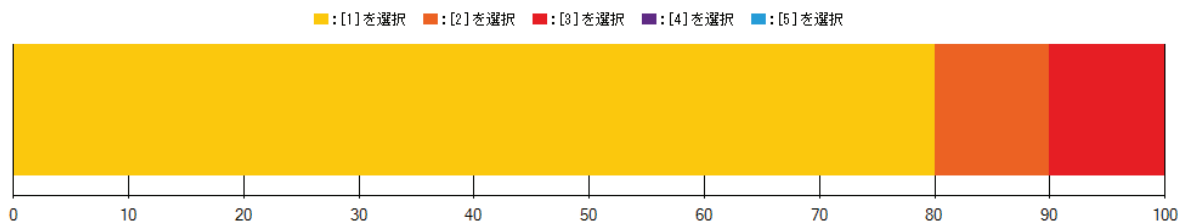
		回答数	回答率
1	大変参考になった	1	10.00%
2	ある程度参考になった	6	60.00%
3	あまり参考にならなかった	0	0.00%
4	まったく参考にならなかった	0	0.00%
5	シラバスは見えていない	3	30.00%



【授業内容】

Q5 授業の水準はあなたが期待しているものから見てどうでしたか【必須入力】

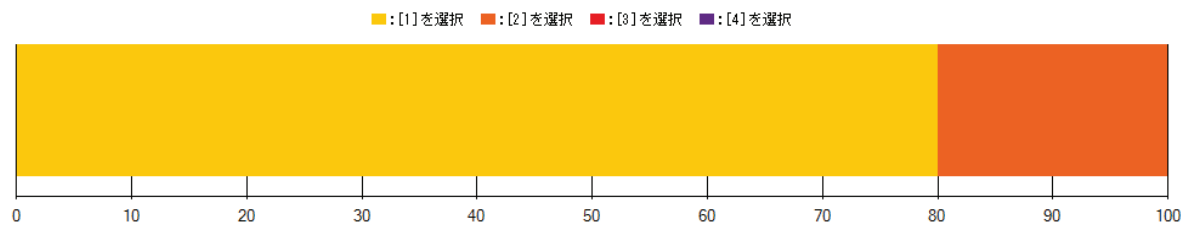
		回答数	回答率
1	期待より高い	8	80.00%
2	期待よりやや高い	1	10.00%
3	期待通り	1	10.00%
4	期待よりやや低い	0	0.00%
5	期待より低い	0	0.00%



Q6 授業内容に興味が持てましたか【必須入力】

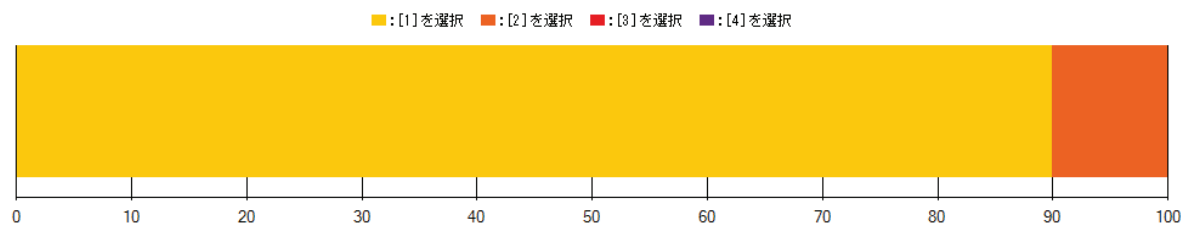
		回答数	回答率
1	非常に持てた	8	80.00%
2	やや持てた	2	20.00%
3	あまり持てなかった	0	0.00%
4	まったく持てなかった	0	0.00%





Q7 授業は知識や視野などを広げるものでしたか【必須入力】

		回答数	回答率
1	非常にそう思う	9	90.00% <span style="color:red">■</span>
2	まあそう思う	1	10.00% <span style="color:red">■</span>
3	あまり思わない	0	0.00%
4	まったく思わない	0	0.00%



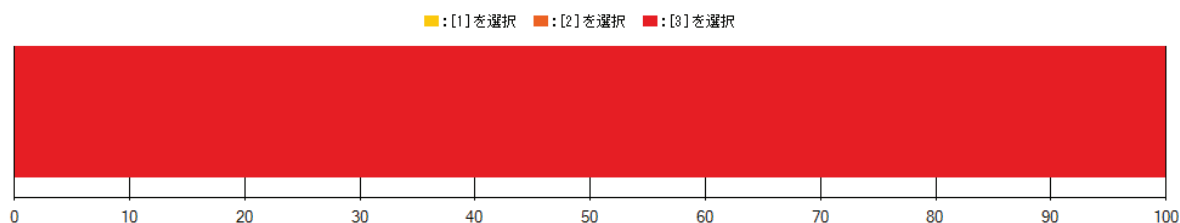
アンケート名	【教職大学院2年生向け】授業改善のための学生アンケート(後期)
実施期間	2024/02/06~2024/02/15
時間割番号	30-01013
科目名	学校実習Ⅱ-B
受講者数	4

【はじめに】

※回答者について

Q1 本アンケートは匿名であり、個人を特定するものではありませんが、回答者のコース情報のみお知らせください【必須入力】

		回答数	回答率
1	学校マネジメントコース	0	0.00%
2	学習デザインコース(現職)	0	0.00%
3	学習デザインコース(ストレート)	4	100.00%

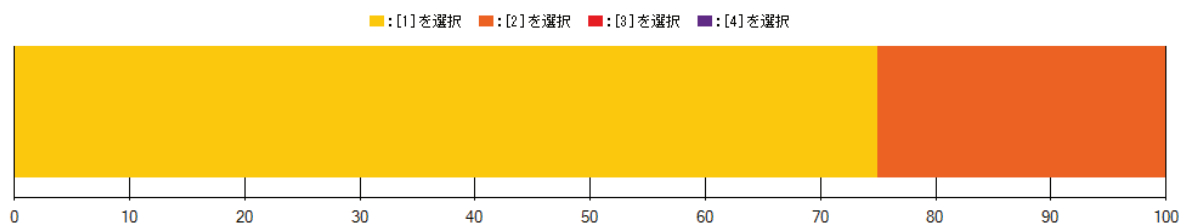


【1. 授業内容・授業の進め方について】

【各科目とのかかわり方】

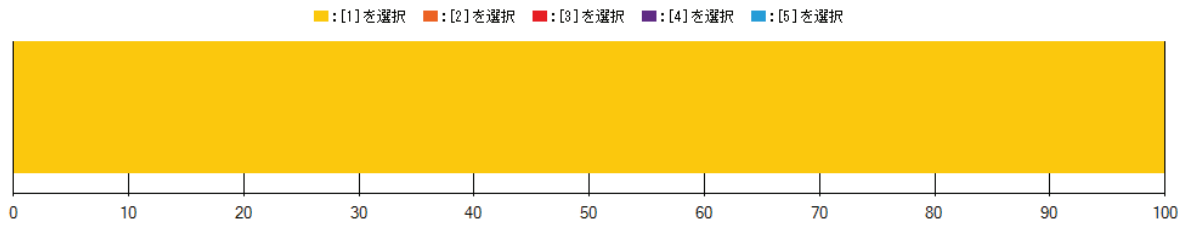
Q2 授業への出席状況は、どの程度ですか【必須入力】

		回答数	回答率
1	皆出席	3	75.00%
2	1-2回欠席	1	25.00%
3	3-4回欠席	0	0.00%
4	5回以上	0	0.00%



Q3 実践カンファレンスや専門研究など、1回(90分)の授業のために行った予習・復習(授業中に出された課題を含む)の時間は平均してどの程度ですか【必須入力】

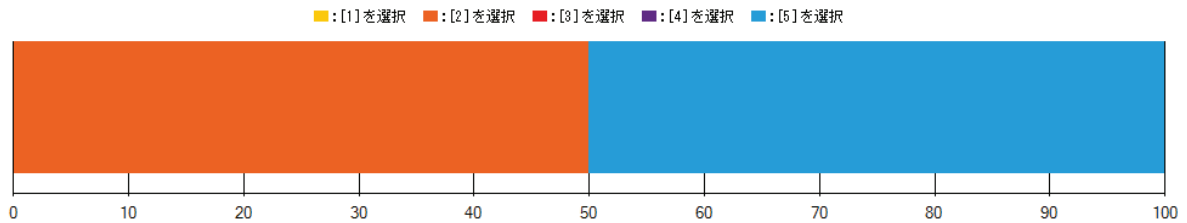
		回答数	回答率
1	3時間以上	4	100.00%
2	2-3時間	0	0.00%
3	1-2時間	0	0.00%
4	30分-1時間	0	0.00%
5	30分未満	0	0.00%



【シラバスの活用】

Q4 シラバスはこの科目の選択や学修中のガイドとして参考になりましたか【必須入力】

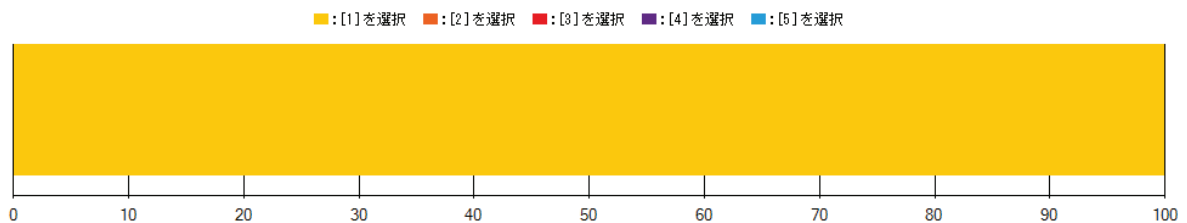
		回答数	回答率
1	大変参考になった	0	0.00%
2	ある程度参考になった	2	50.00%
3	あまり参考にならなかった	0	0.00%
4	まったく参考にならなかった	0	0.00%
5	シラバスは見えていない	2	50.00%



【授業内容】

Q5 授業の水準はあなたが期待しているものから見てどうでしたか【必須入力】

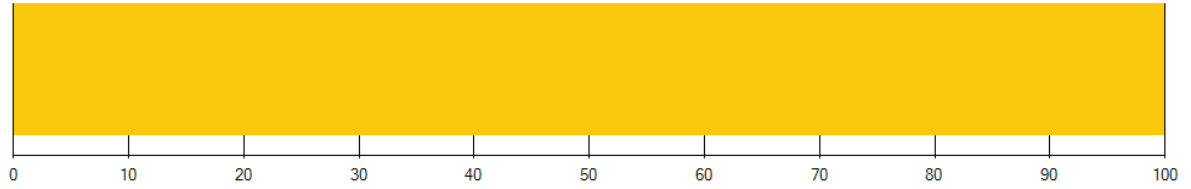
		回答数	回答率
1	期待より高い	4	100.00%
2	期待よりやや高い	0	0.00%
3	期待通り	0	0.00%
4	期待よりやや低い	0	0.00%
5	期待より低い	0	0.00%



Q6 授業内容に興味が持てましたか【必須入力】

		回答数	回答率
1	非常に持てた	4	100.00%
2	やや持てた	0	0.00%
3	あまり持てなかった	0	0.00%
4	まったく持てなかった	0	0.00%

■:[1]を選択 ■:[2]を選択 ■:[3]を選択 ■:[4]を選択



Q7 授業は知識や視野などを広げるものでしたか【必須入力】

		回答数	回答率
1	非常にそう思う	4	100.00%
2	まあそう思う	0	0.00%
3	あまり思わない	0	0.00%
4	まったく思わない	0	0.00%

■:[1]を選択 ■:[2]を選択 ■:[3]を選択 ■:[4]を選択

