

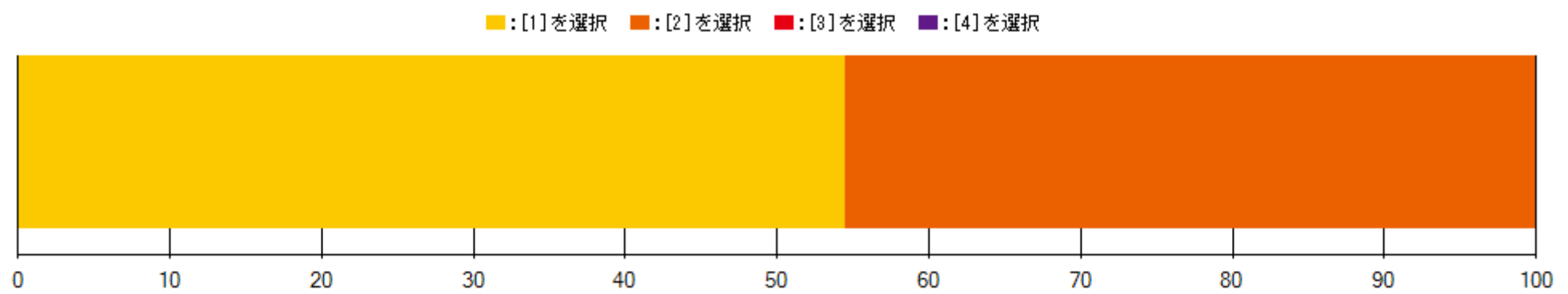
アンケート名	【教職大学院1年生向け】授業改善のための学生アンケート(Q2)
実施期間	2024/08/01 ~ 2024/08/09
時間割番号	30-01021
科目名	カリキュラムの理論と実践
受講者数	11

【1. 授業内容・授業の進め方について】

【各科目とのかかわり方】

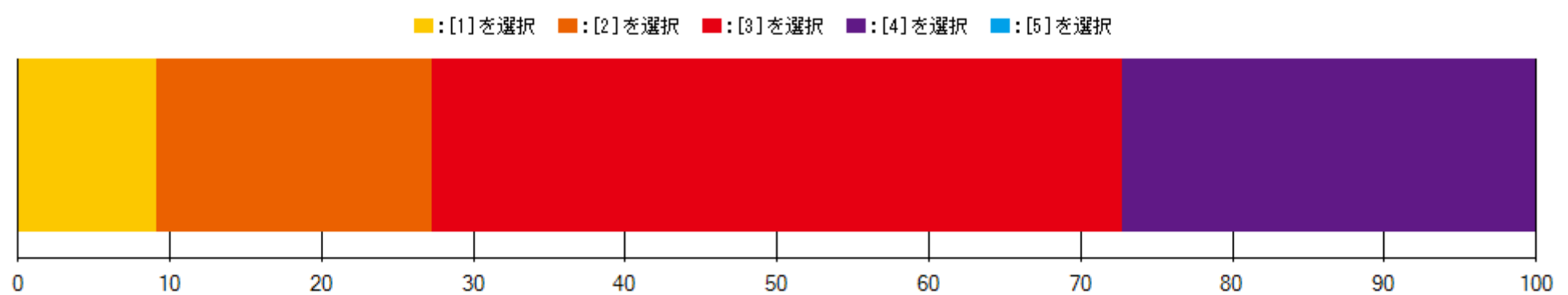
Q1 授業への出席状況は、どの程度ですか【必須入力】

		回答数	回答率
1	皆出席	6	54.55%
2	1-2回欠席	5	45.45%
3	3-4回欠席	0	0.00%
4	5回以上	0	0.00%



Q2 1回(90分)の授業のために行った予習・復習(授業中に与えられた課題を含む)の時間は平均してどの程度ですか【必須入力】

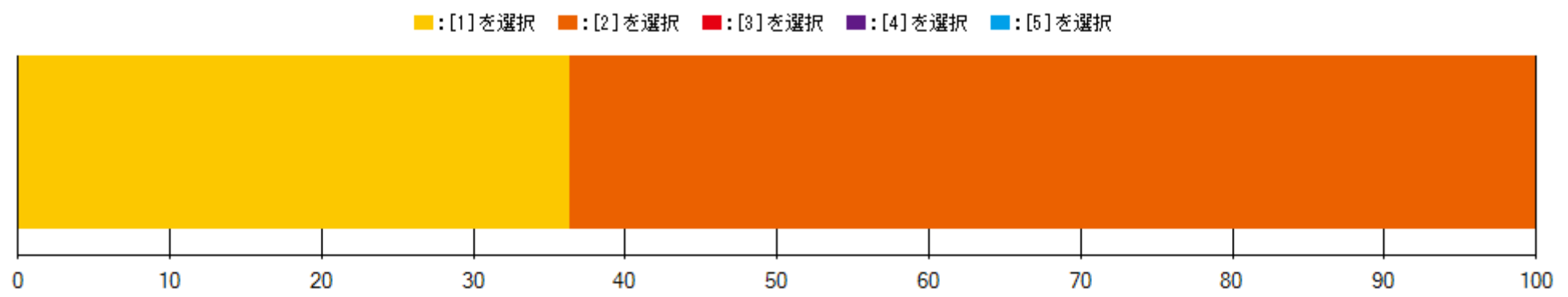
		回答数	回答率
1	3時間以上	1	9.09%
2	2-3時間	2	18.18%
3	1-2時間	5	45.45%
4	30分-1時間	3	27.27%
5	30分未満	0	0.00%



【シラバスの活用】

Q3 シラバスはこの科目の選択や学修中のガイドとして参考になりましたか【必須入力】

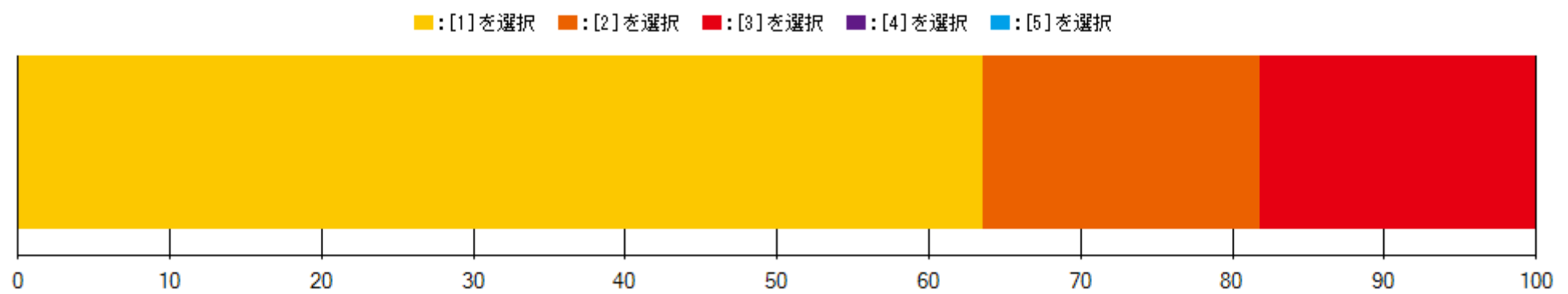
		回答数	回答率
1	大変参考になった	4	36.36%
2	ある程度参考になった	7	63.64%
3	あまり参考にならなかった	0	0.00%
4	まったく参考にならなかった	0	0.00%
5	シラバスは見えていない	0	0.00%



【授業内容】

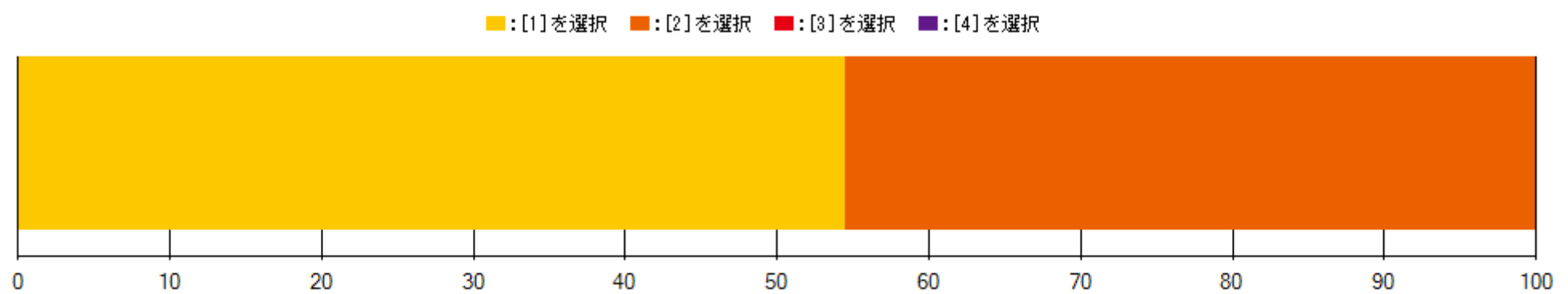
Q4 授業の水準はあなたが期待しているものから見てどうでしたか【必須入力】

期待度	回答数	回答率
1 期待より高い	7	63.64%
2 期待よりやや高い	2	18.18%
3 期待通り	2	18.18%
4 期待よりやや低い	0	0.00%
5 期待より低い	0	0.00%



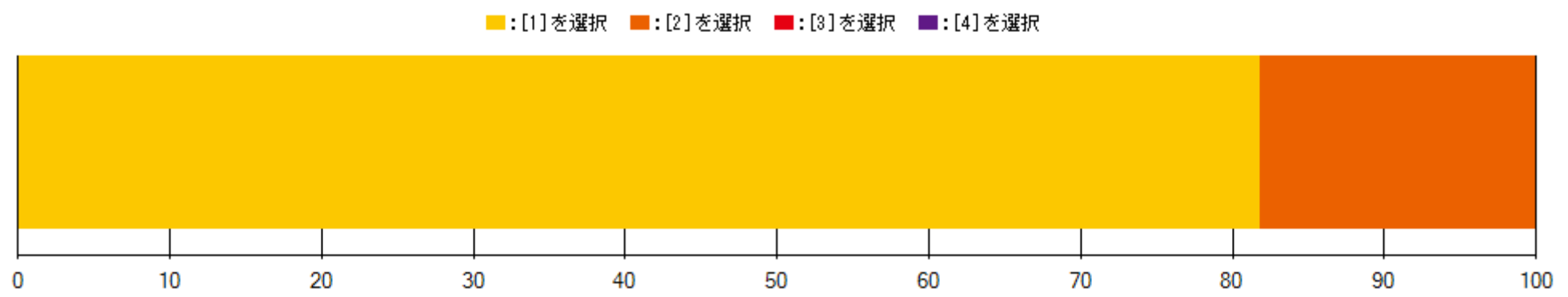
Q5 授業内容に興味を持てましたか【必須入力】

興味度	回答数	回答率
1 非常に持てた	6	54.55%
2 やや持てた	5	45.45%
3 あまり持てなかった	0	0.00%
4 まったく持てなかった	0	0.00%



Q6 授業は知識や視野などを広げるものでしたか【必須入力】

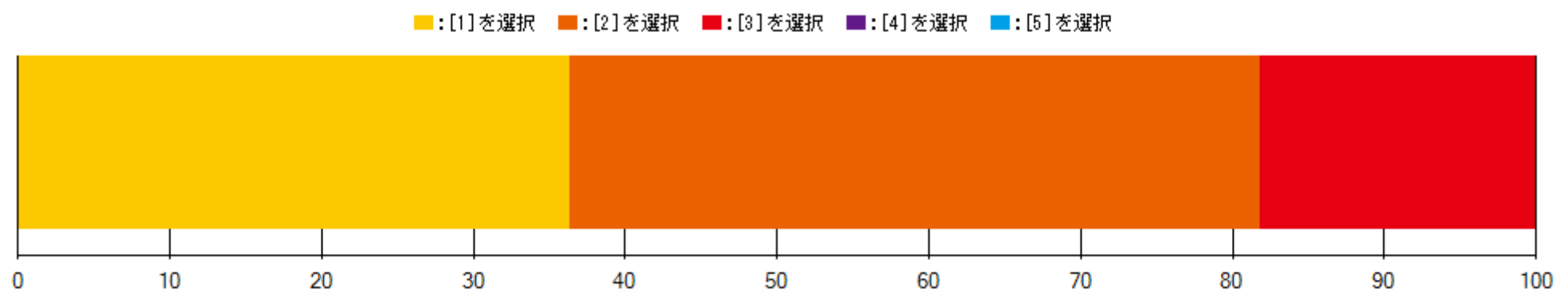
広げられ感	回答数	回答率
1 非常にそう思う	9	81.82%
2 まあそう思う	2	18.18%
3 あまり思わない	0	0.00%
4 まったく思わない	0	0.00%



【授業の進め方】

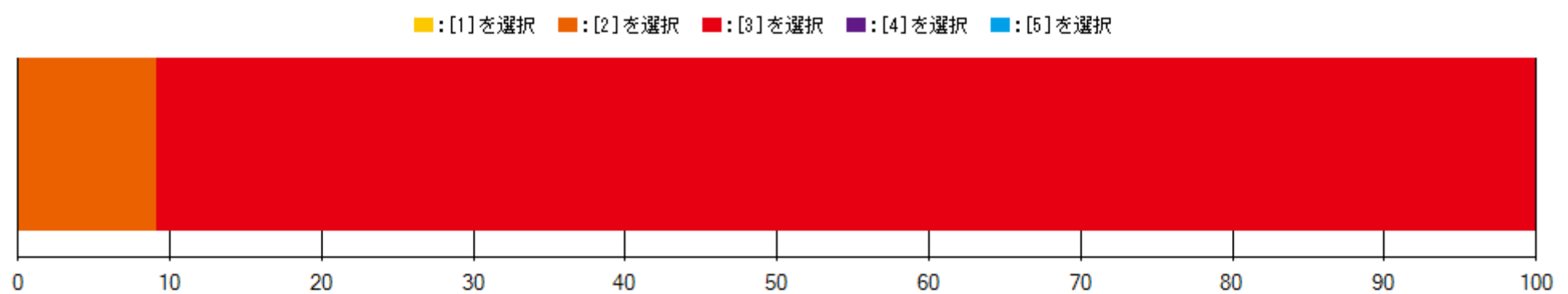
Q7 授業の進め方・熱意は【必須入力】

期待値	回答数	回答率
1 期待より高い	4	36.36%
2 期待よりやや高い	5	45.45%
3 期待通り	2	18.18%
4 期待よりやや低い	0	0.00%
5 期待より低い	0	0.00%



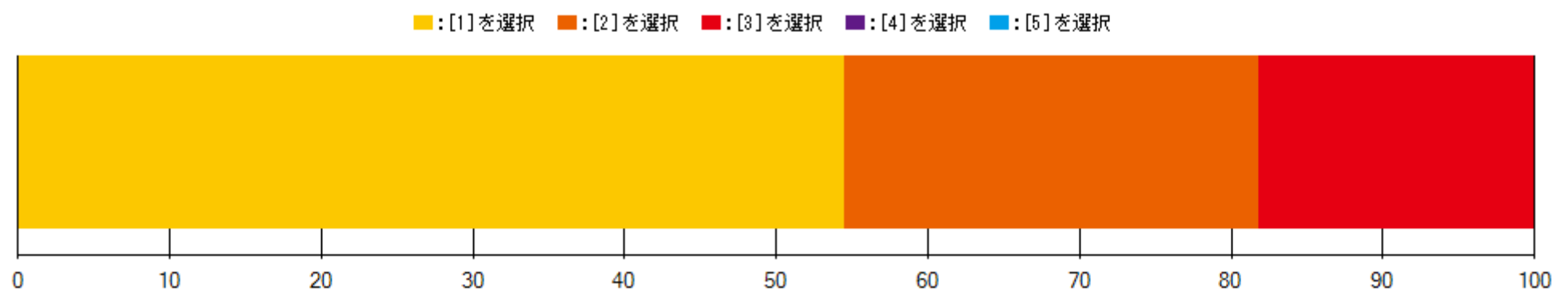
Q8 授業のスピードは適切でしたか【必須入力】

スピード	回答数	回答率
1 速すぎた	0	0.00%
2 やや速い	1	9.09%
3 適切	10	90.91%
4 やや遅い	0	0.00%
5 遅すぎた	0	0.00%



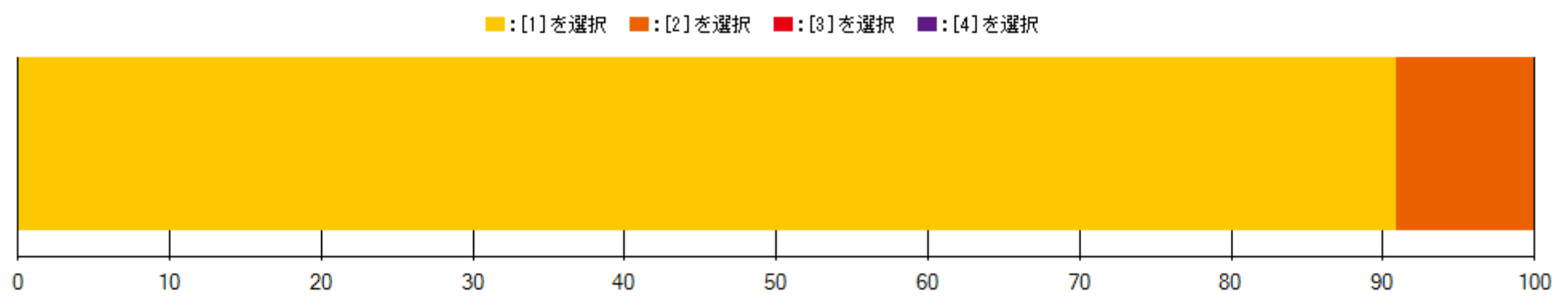
Q9 参加の促し(アクティブラーニング)はあなたが期待しているものから見てどうでしたか【必須入力】

期待値	回答数	回答率
1 期待より高い	6	54.55%
2 期待よりやや高い	3	27.27%
3 期待通り	2	18.18%
4 期待よりやや低い	0	0.00%
5 期待より低い	0	0.00%



Q10 授業で用いた資料(テキスト・資料・プレゼン)は適切でしたか【必須入力】

		回答数	回答率
1	十分適切	10	90.91%
2	やや適切	1	9.09%
3	あまり適切ではない	0	0.00%
4	まったく不適切	0	0.00%



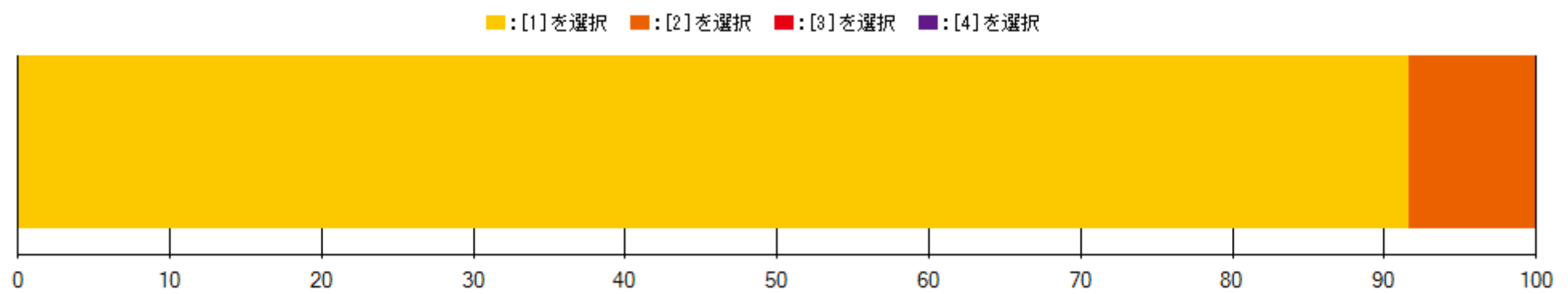
アンケート名	【教職大学院1年生向け】授業改善のための学生アンケート(Q2)
実施期間	2024/08/01 ~ 2024/08/09
時間割番号	30-01022
科目名	地域教育実践
受講者数	12

【1. 授業内容・授業の進め方について】

【各科目とのかかわり方】

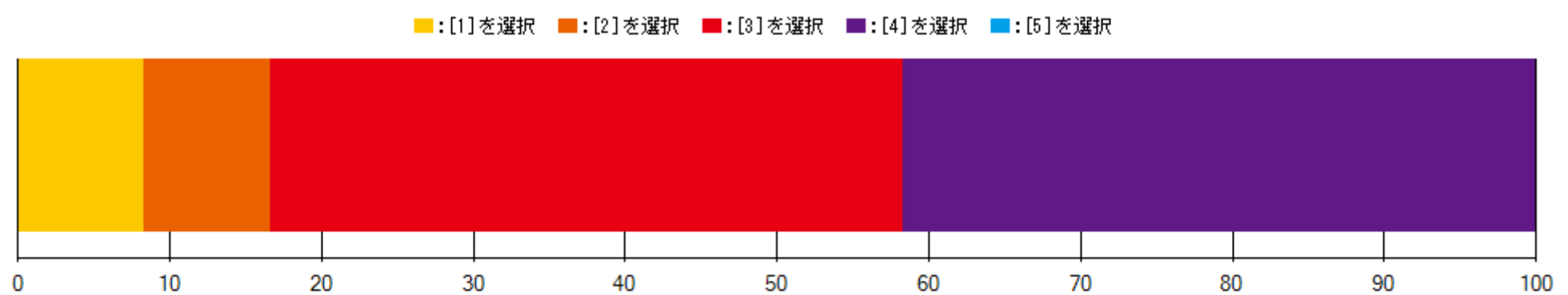
Q1 授業への出席状況は、どの程度ですか【必須入力】

		回答数	回答率
1	皆出席	11	91.67%
2	1-2回欠席	1	8.33%
3	3-4回欠席	0	0.00%
4	5回以上	0	0.00%



Q2 1回(90分)の授業のために行った予習・復習(授業中に出された課題を含む)の時間は平均してどの程度ですか【必須入力】

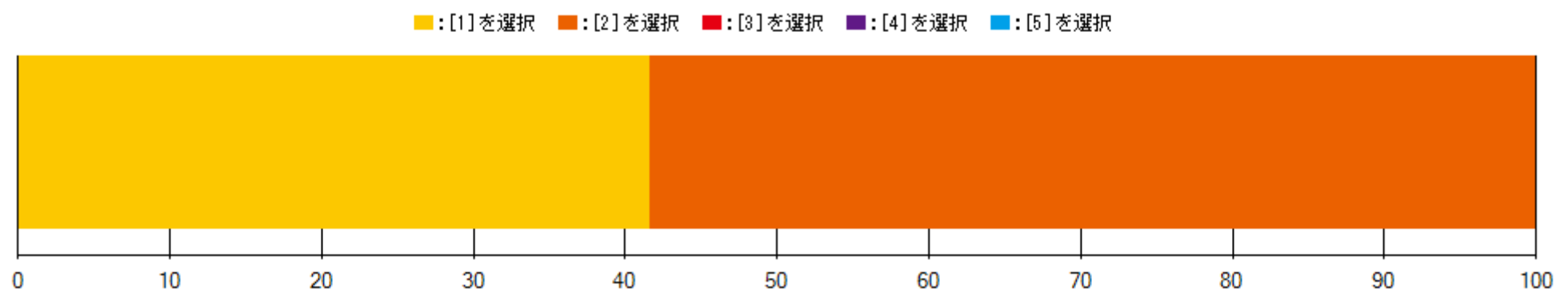
		回答数	回答率
1	3時間以上	1	8.33%
2	2-3時間	1	8.33%
3	1-2時間	5	41.67%
4	30分-1時間	5	41.67%
5	30分未満	0	0.00%



【シラバスの活用】

Q3 シラバスはこの科目の選択や学修中のガイドとして参考になりましたか【必須入力】

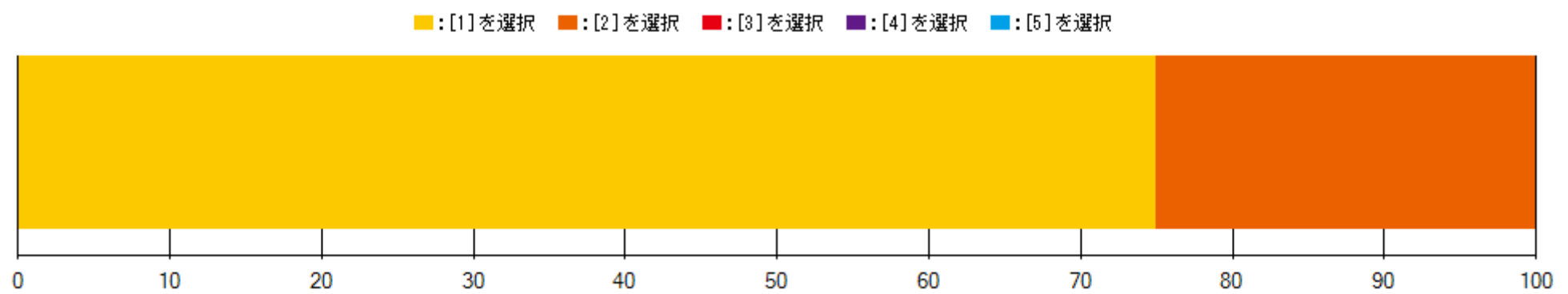
		回答数	回答率
1	大変参考になった	5	41.67%
2	ある程度参考になった	7	58.33%
3	あまり参考にならなかった	0	0.00%
4	まったく参考にならなかった	0	0.00%
5	シラバスは見えていない	0	0.00%



【授業内容】

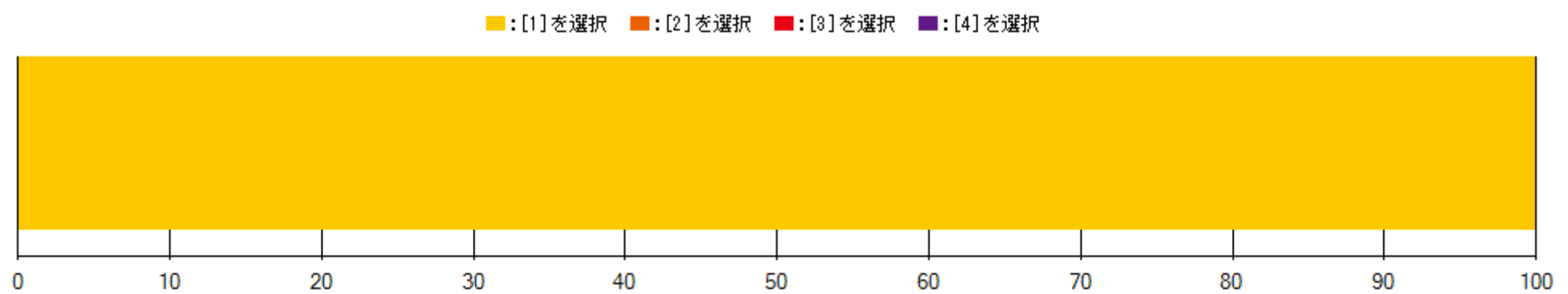
Q4 授業の水準はあなたが期待しているものから見てどうでしたか【必須入力】

		回答数	回答率
1	期待より高い	9	75.00%
2	期待よりやや高い	3	25.00%
3	期待通り	0	0.00%
4	期待よりやや低い	0	0.00%
5	期待より低い	0	0.00%



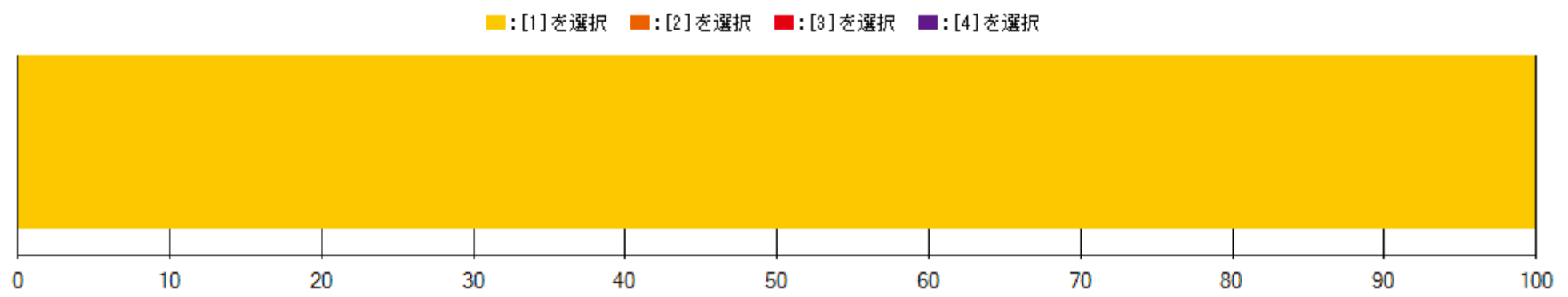
Q5 授業内容に興味を持てましたか【必須入力】

		回答数	回答率
1	非常に持てた	12	100.00%
2	やや持てた	0	0.00%
3	あまり持てなかった	0	0.00%
4	まったく持てなかった	0	0.00%



Q6 授業は知識や視野などを広げるものでしたか【必須入力】

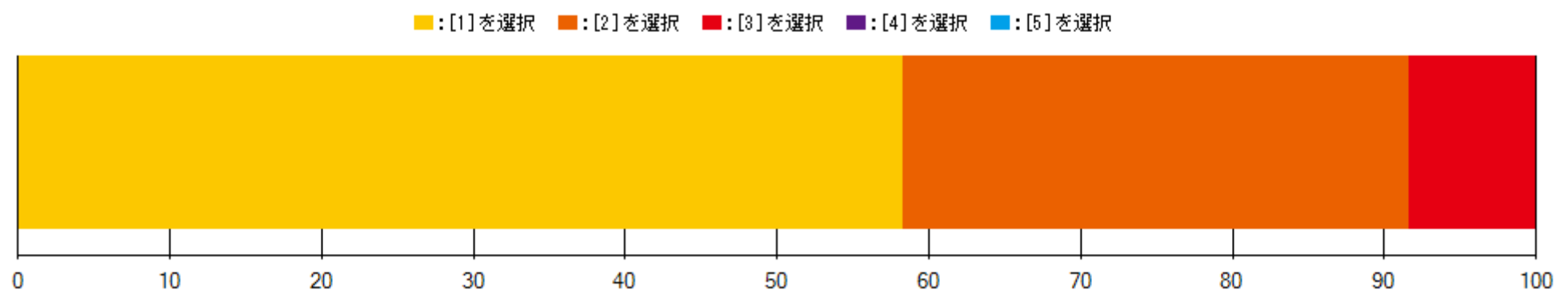
		回答数	回答率
1	非常にそう思う	12	100.00%
2	まあそう思う	0	0.00%
3	あまり思わない	0	0.00%
4	まったく思わない	0	0.00%



【授業の進め方】

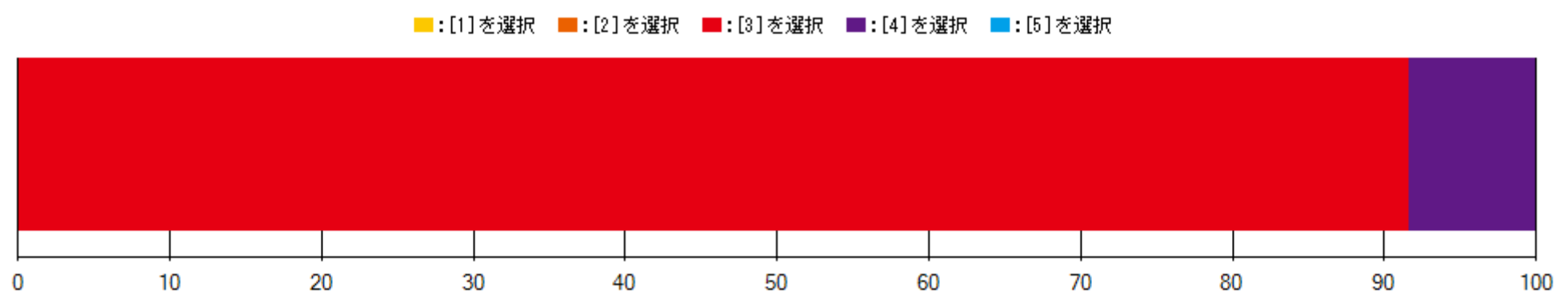
Q7 授業の進め方・熱意は【必須入力】

		回答数	回答率
1	期待より高い	7	58.33%
2	期待よりやや高い	4	33.33%
3	期待通り	1	8.33%
4	期待よりやや低い	0	0.00%
5	期待より低い	0	0.00%



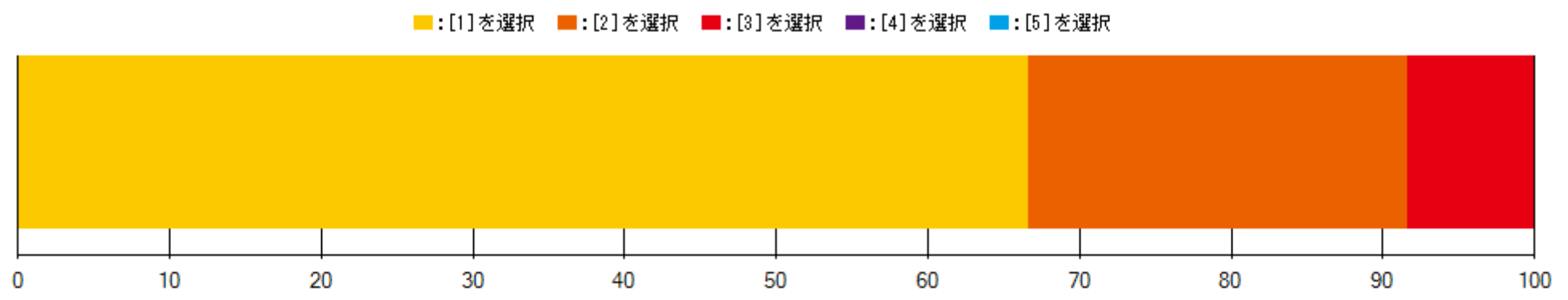
Q8 授業のスピードは適切でしたか【必須入力】

		回答数	回答率
1	速すぎた	0	0.00%
2	やや速い	0	0.00%
3	適切	11	91.67%
4	やや遅い	1	8.33%
5	遅すぎた	0	0.00%



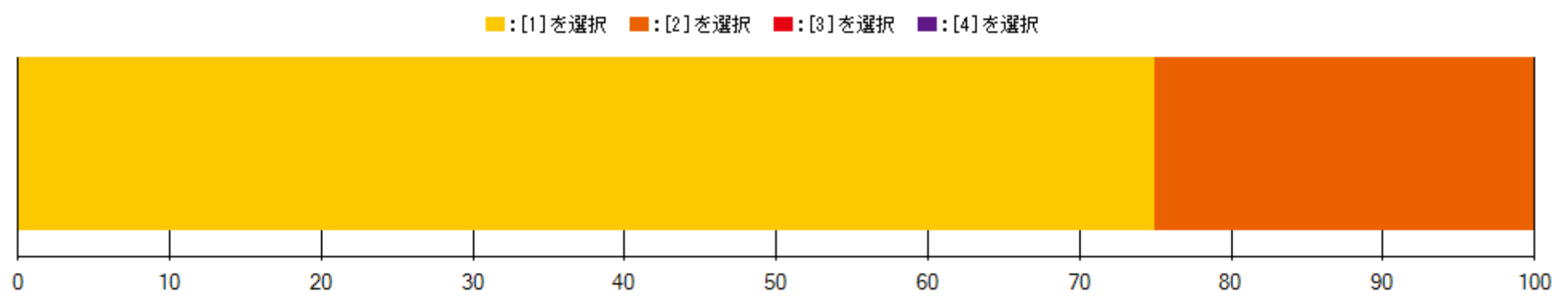
Q9 参加の促し(アクティブラーニング)はあなたが期待しているものから見てどうでしたか【必須入力】

		回答数	回答率
1	期待より高い	8	66.67%
2	期待よりやや高い	3	25.00%
3	期待通り	1	8.33%
4	期待よりやや低い	0	0.00%
5	期待より低い	0	0.00%



Q10 授業で用いた資料(テキスト・資料・プレゼン)は適切でしたか【必須入力】

		回答数	回答率
1	十分適切	9	75.00%
2	やや適切	3	25.00%
3	あまり適切ではない	0	0.00%
4	まったく不適切	0	0.00%



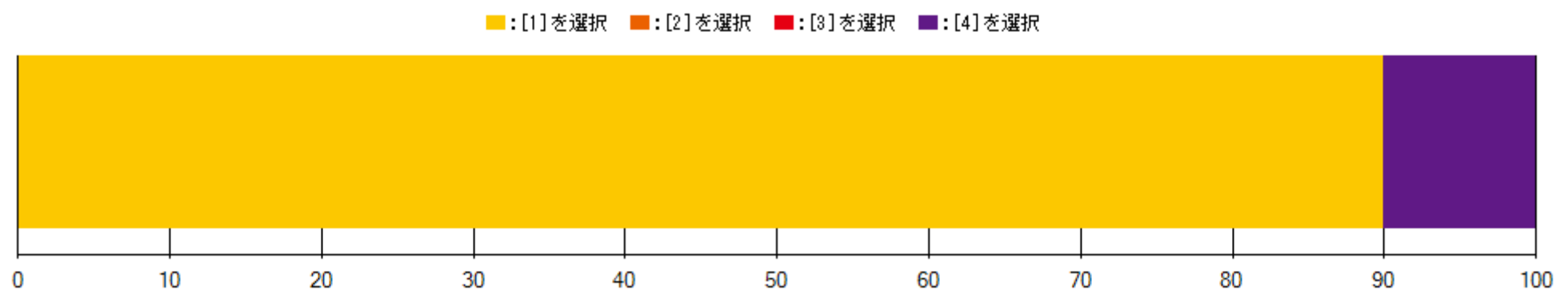
アンケート名	【教職大学院1年生向け】授業改善のための学生アンケート(Q2)
実施期間	2024/08/01 ~ 2024/08/09
時間割番号	30-01111
科目名	地域社会と探究フィールドワーク
受講者数	10

【1. 授業内容・授業の進め方について】

【各科目とのかかわり方】

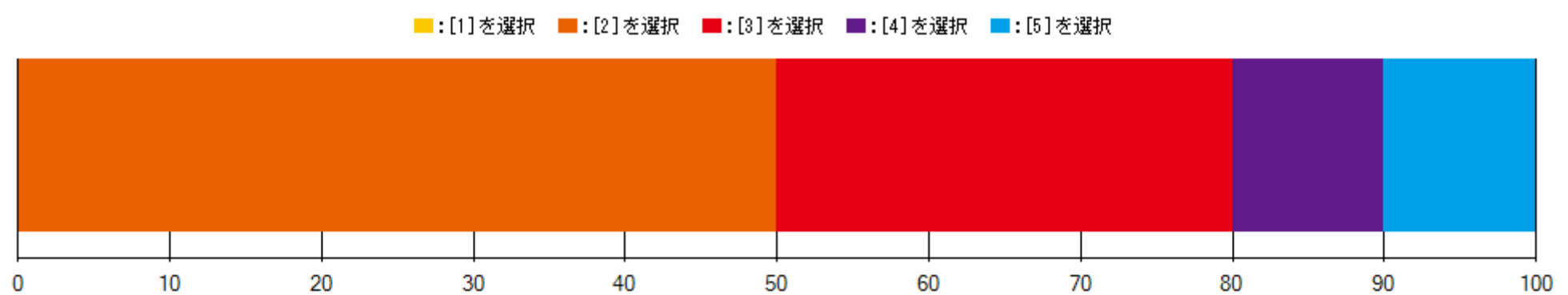
Q1 授業への出席状況は、どの程度ですか【必須入力】

		回答数	回答率
1	皆出席	9	90.00%
2	1-2回欠席	0	0.00%
3	3-4回欠席	0	0.00%
4	5回以上	1	10.00%



Q2 1回(90分)の授業のために行った予習・復習(授業中に出された課題を含む)の時間は平均してどの程度ですか【必須入力】

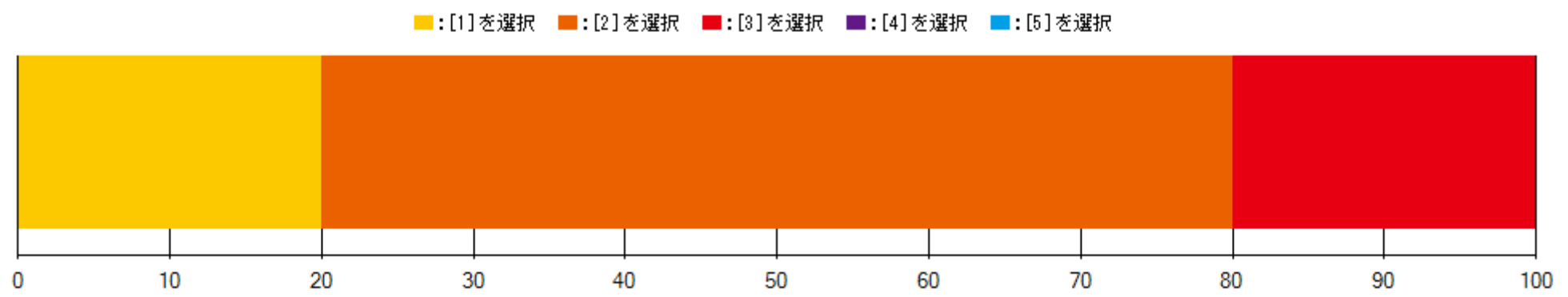
		回答数	回答率
1	3時間以上	0	0.00%
2	2-3時間	5	50.00%
3	1-2時間	3	30.00%
4	30分-1時間	1	10.00%
5	30分未満	1	10.00%



【シラバスの活用】

Q3 シラバスはこの科目の選択や学修中のガイドとして参考になりましたか【必須入力】

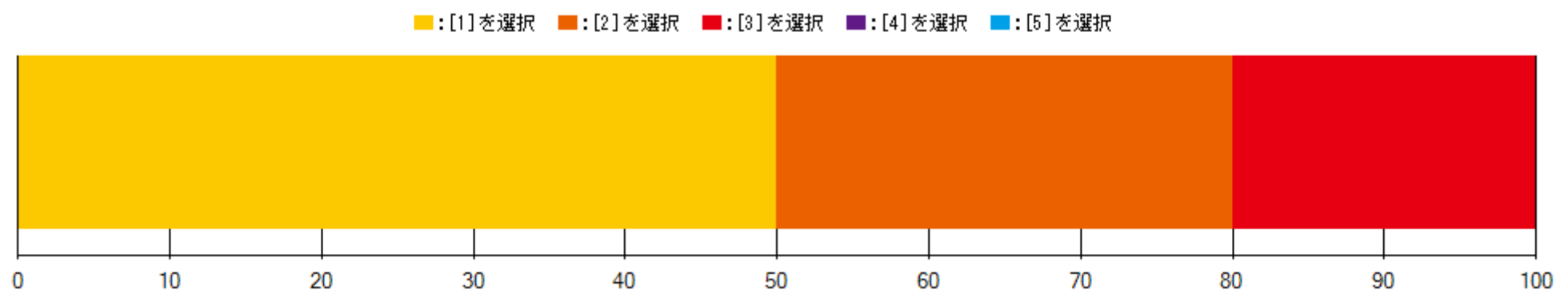
		回答数	回答率
1	大変参考になった	2	20.00%
2	ある程度参考になった	6	60.00%
3	あまり参考にならなかった	2	20.00%
4	まったく参考にならなかった	0	0.00%
5	シラバスは見えていない	0	0.00%



【授業内容】

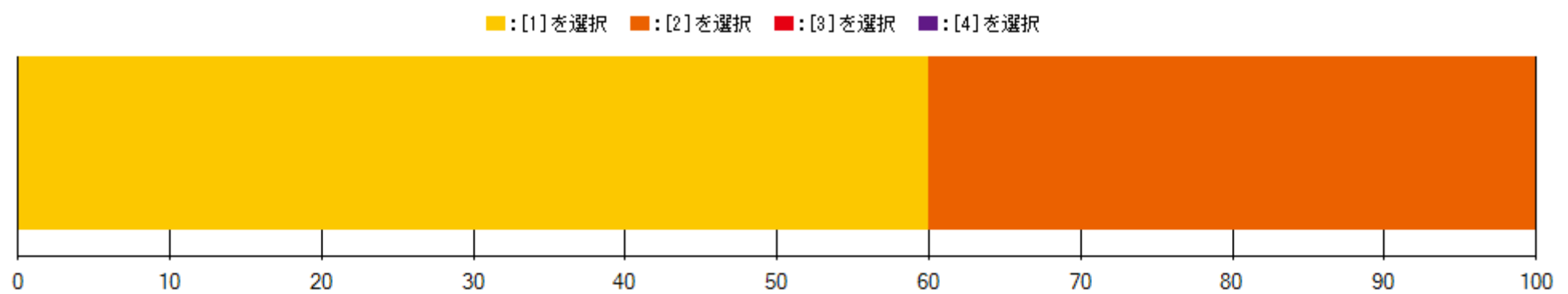
Q4 授業の水準はあなたが期待しているものから見てどうでしたか【必須入力】

期待度	回答数	回答率
1 期待より高い	5	50.00%
2 期待よりやや高い	3	30.00%
3 期待通り	2	20.00%
4 期待よりやや低い	0	0.00%
5 期待より低い	0	0.00%



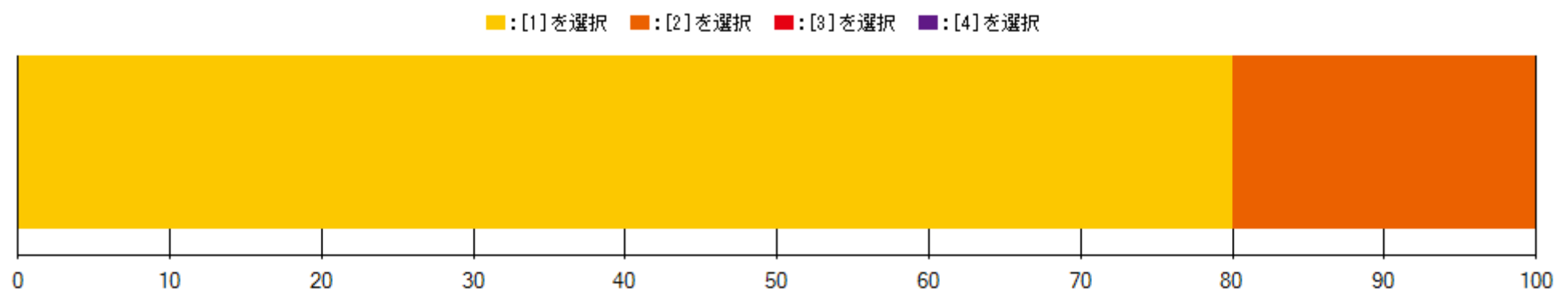
Q5 授業内容に興味を持てましたか【必須入力】

興味度	回答数	回答率
1 非常に持てた	6	60.00%
2 やや持てた	4	40.00%
3 あまり持てなかった	0	0.00%
4 まったく持てなかった	0	0.00%



Q6 授業は知識や視野などを広げるものでしたか【必須入力】

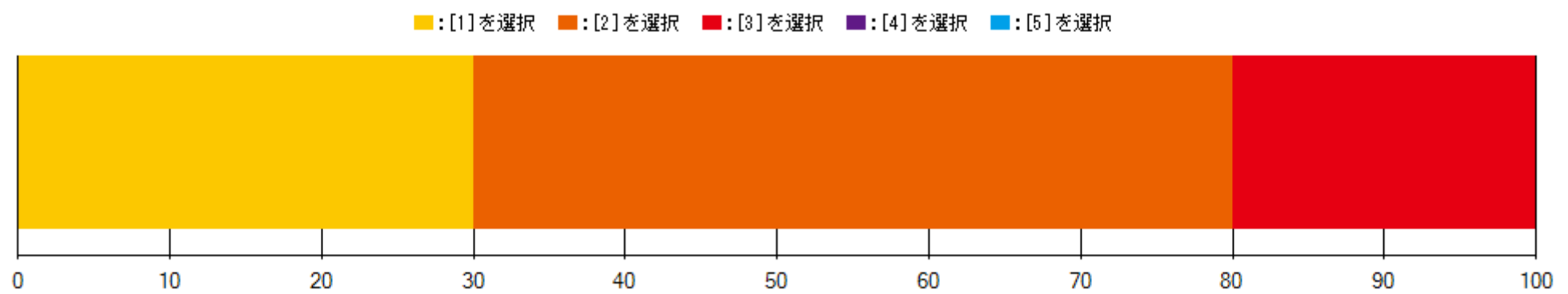
広げられ感	回答数	回答率
1 非常にそう思う	8	80.00%
2 まあそう思う	2	20.00%
3 あまり思わない	0	0.00%
4 まったく思わない	0	0.00%



【授業の進め方】

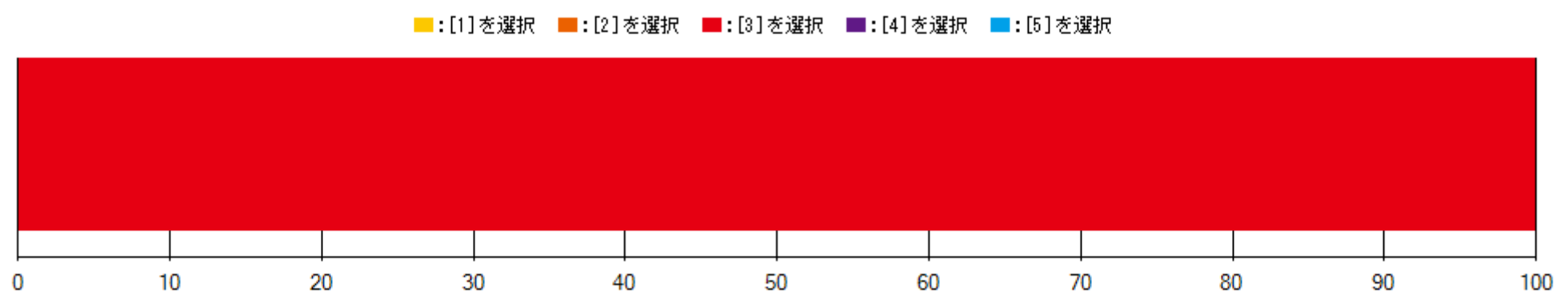
Q7 授業の進め方・熱意は【必須入力】

		回答数	回答率
1	期待より高い	3	30.00%
2	期待よりやや高い	5	50.00%
3	期待通り	2	20.00%
4	期待よりやや低い	0	0.00%
5	期待より低い	0	0.00%



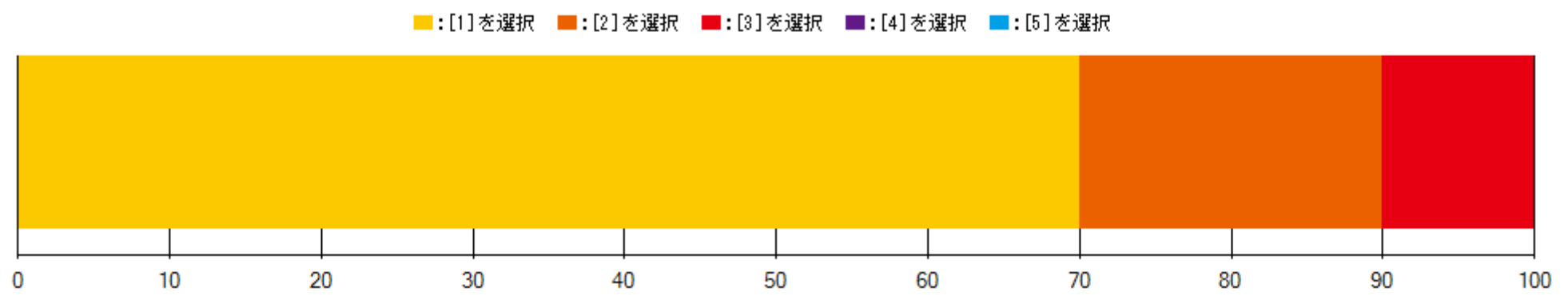
Q8 授業のスピードは適切でしたか【必須入力】

		回答数	回答率
1	速すぎた	0	0.00%
2	やや速い	0	0.00%
3	適切	10	100.00%
4	やや遅い	0	0.00%
5	遅すぎた	0	0.00%



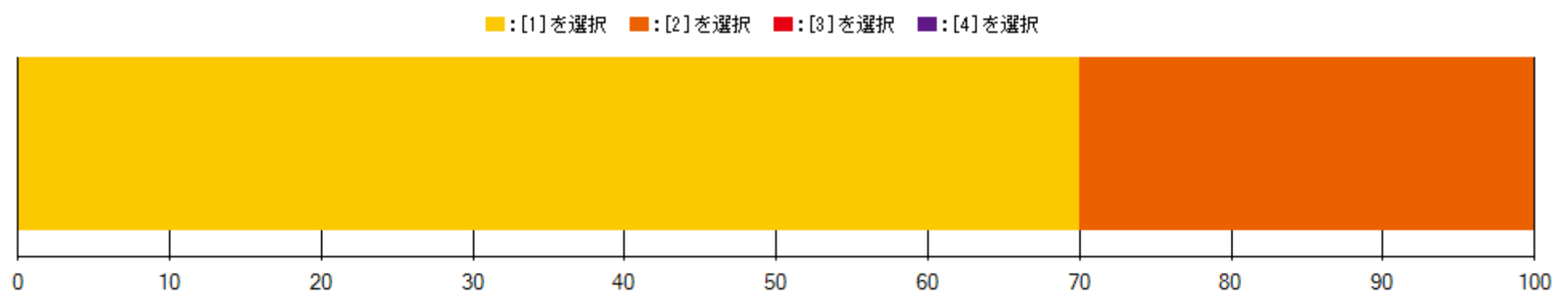
Q9 参加の促し(アクティブラーニング)はあなたが期待しているものから見てどうでしたか【必須入力】

		回答数	回答率
1	期待より高い	7	70.00%
2	期待よりやや高い	2	20.00%
3	期待通り	1	10.00%
4	期待よりやや低い	0	0.00%
5	期待より低い	0	0.00%



Q10 授業で用いた資料(テキスト・資料・プレゼン)は適切でしたか【必須入力】

		回答数	回答率
1	十分適切	7	70.00%
2	やや適切	3	30.00%
3	あまり適切ではない	0	0.00%
4	まったく不適切	0	0.00%



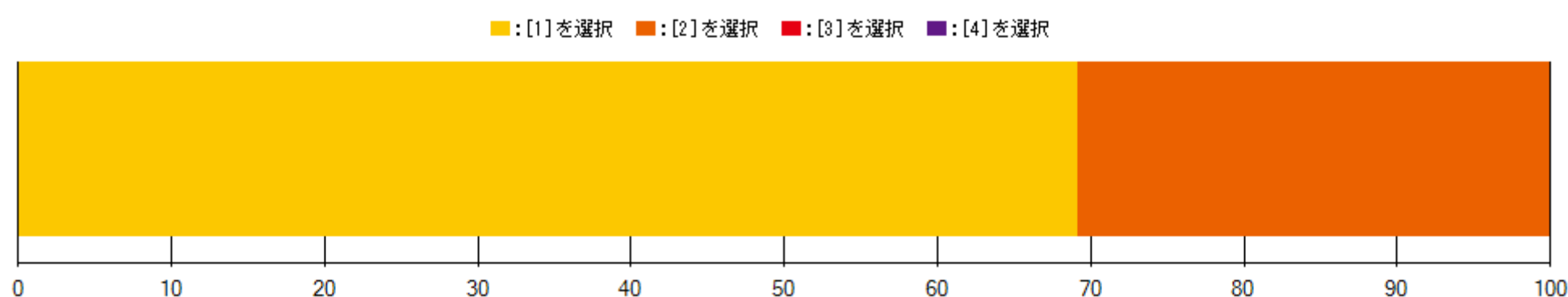
アンケート名	【教職大学院1年生向け】授業改善のための学生アンケート(Q2)
実施期間	2024/08/01 ~ 2024/08/09
時間割番号	30-01205
科目名	学校危機管理論
受講者数	13

【1. 授業内容・授業の進め方について】

【各科目とのかかわり方】

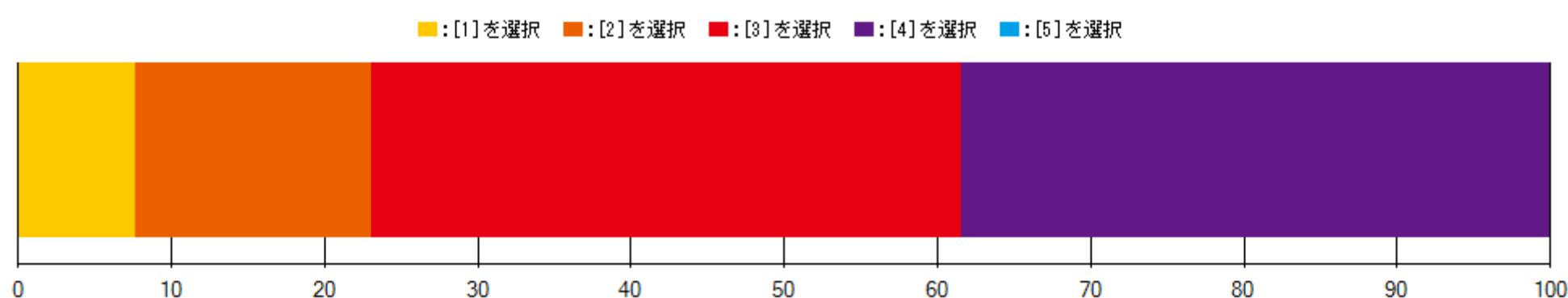
Q1 授業への出席状況は、どの程度ですか【必須入力】

		回答数	回答率
1	皆出席	9	69.23%
2	1-2回欠席	4	30.77%
3	3-4回欠席	0	0.00%
4	5回以上	0	0.00%



Q2 1回(90分)の授業のために行った予習・復習(授業中に出された課題を含む)の時間は平均してどの程度ですか【必須入力】

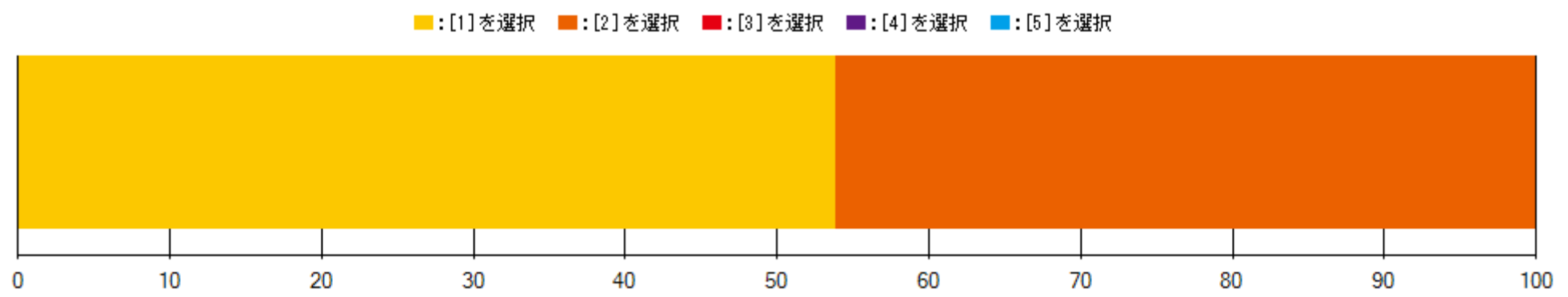
		回答数	回答率
1	3時間以上	1	7.69%
2	2-3時間	2	15.38%
3	1-2時間	5	38.46%
4	30分-1時間	5	38.46%
5	30分未満	0	0.00%



【シラバスの活用】

Q3 シラバスはこの科目の選択や学修中のガイドとして参考になりましたか【必須入力】

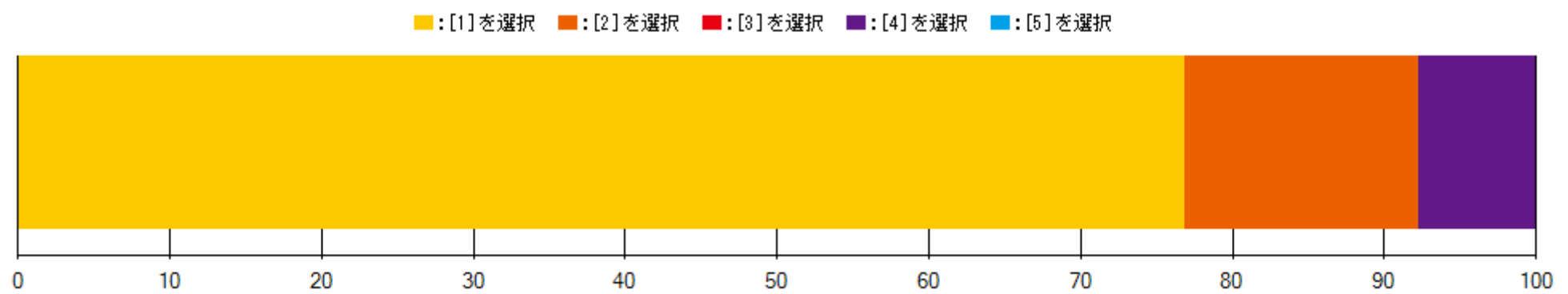
		回答数	回答率
1	大変参考になった	7	53.85%
2	ある程度参考になった	6	46.15%
3	あまり参考にならなかった	0	0.00%
4	まったく参考にならなかった	0	0.00%
5	シラバスは見えていない	0	0.00%



【授業内容】

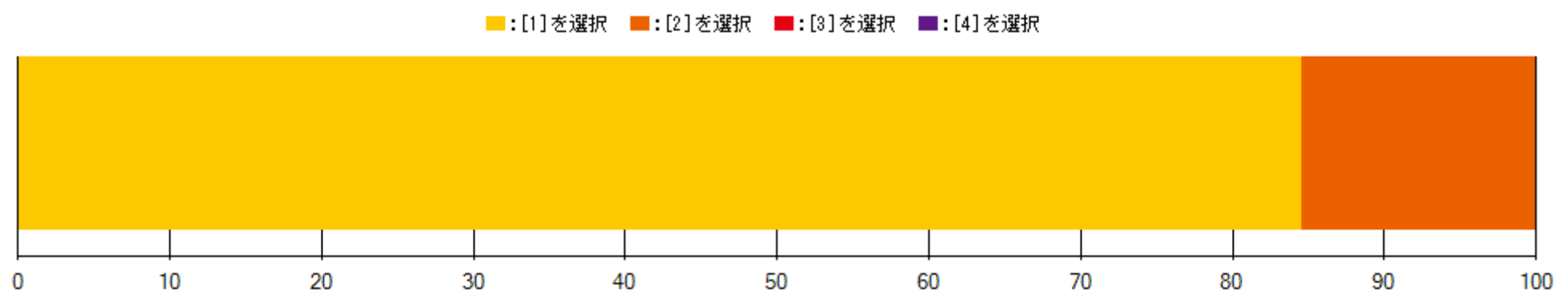
Q4 授業の水準はあなたが期待しているものから見てどうでしたか【必須入力】

期待度	回答数	回答率
1 期待より高い	10	76.92%
2 期待よりやや高い	2	15.38%
3 期待通り	0	0.00%
4 期待よりやや低い	1	7.69%
5 期待より低い	0	0.00%



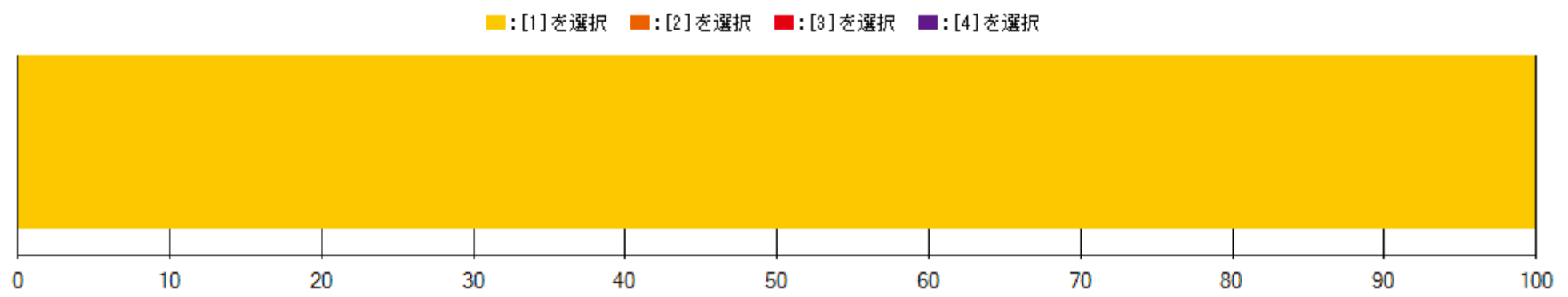
Q5 授業内容に興味が持てましたか【必須入力】

興味度	回答数	回答率
1 非常に持てた	11	84.62%
2 やや持てた	2	15.38%
3 あまり持てなかった	0	0.00%
4 まったく持てなかった	0	0.00%



Q6 授業は知識や視野などを広げるものでしたか【必須入力】

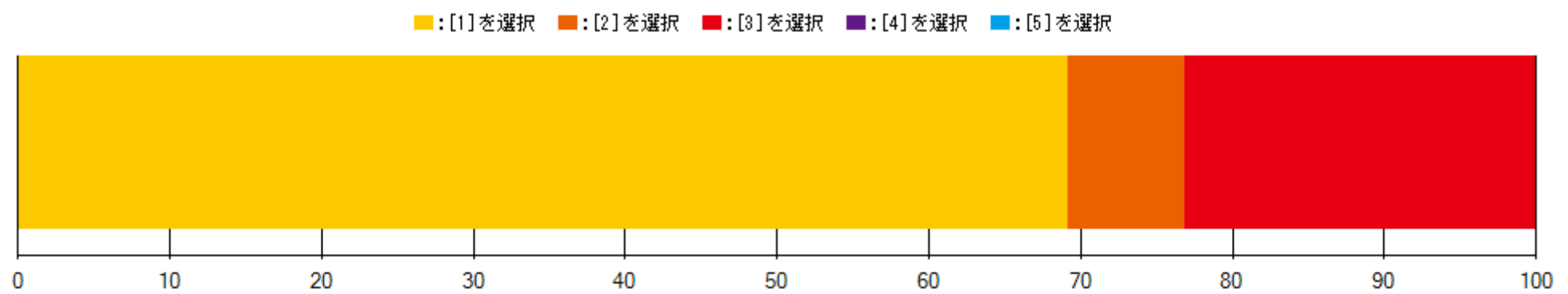
広げられたか	回答数	回答率
1 非常にそう思う	13	100.00%
2 まあそう思う	0	0.00%
3 あまり思わない	0	0.00%
4 まったく思わない	0	0.00%



【授業の進め方】

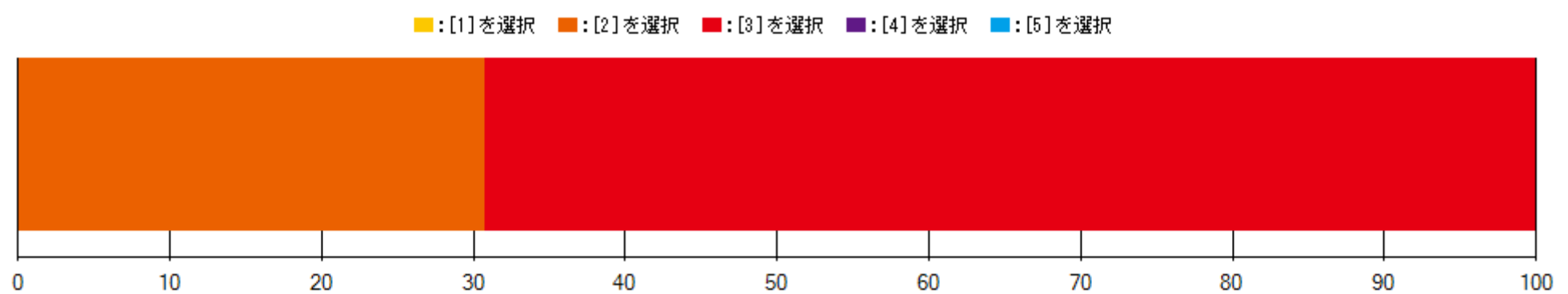
Q7 授業の進め方・熱意は【必須入力】

		回答数	回答率
1	期待より高い	9	69.23%
2	期待よりやや高い	1	7.69%
3	期待通り	3	23.08%
4	期待よりやや低い	0	0.00%
5	期待より低い	0	0.00%



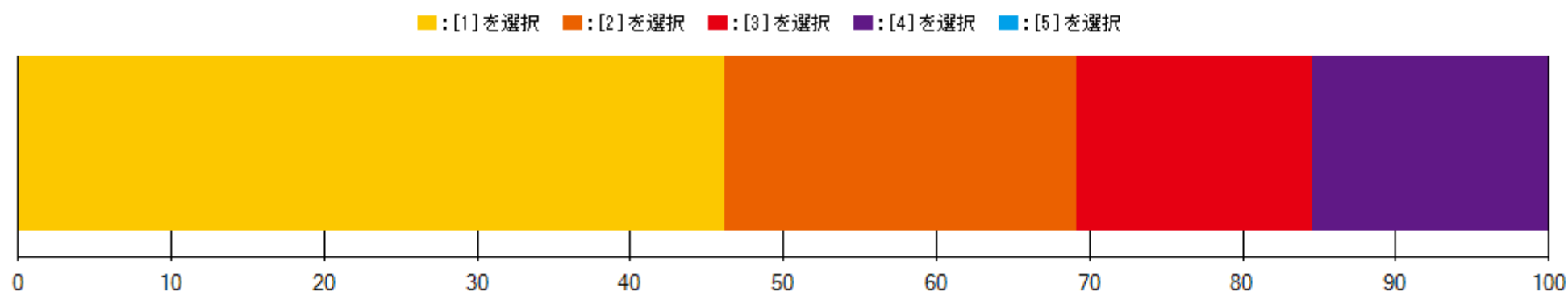
Q8 授業のスピードは適切でしたか【必須入力】

		回答数	回答率
1	速すぎた	0	0.00%
2	やや速い	4	30.77%
3	適切	9	69.23%
4	やや遅い	0	0.00%
5	遅すぎた	0	0.00%



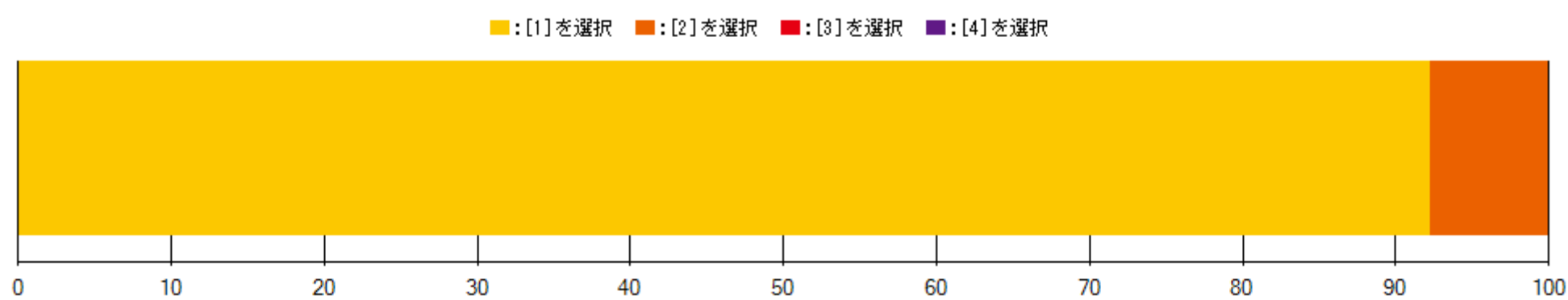
Q9 参加の促し(アクティブラーニング)はあなたが期待しているものから見てどうでしたか【必須入力】

		回答数	回答率
1	期待より高い	6	46.15%
2	期待よりやや高い	3	23.08%
3	期待通り	2	15.38%
4	期待よりやや低い	2	15.38%
5	期待より低い	0	0.00%



Q10 授業で用いた資料(テキスト・資料・プレゼン)は適切でしたか【必須入力】

		回答数	回答率
1	十分適切	12	92.31%
2	やや適切	1	7.69%
3	あまり適切ではない	0	0.00%
4	まったく不適切	0	0.00%



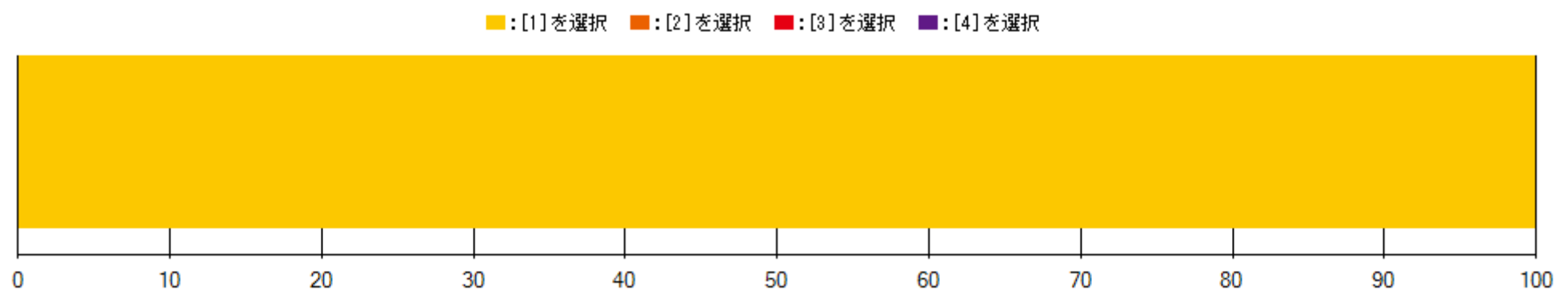
アンケート名	【教職大学院1年生向け】授業改善のための学生アンケート(Q2)
実施期間	2024/08/01 ~ 2024/08/09
時間割番号	30-01211
科目名	子ども社会と共生フィールドワーク
受講者数	6

【1. 授業内容・授業の進め方について】

【各科目とのかかわり方】

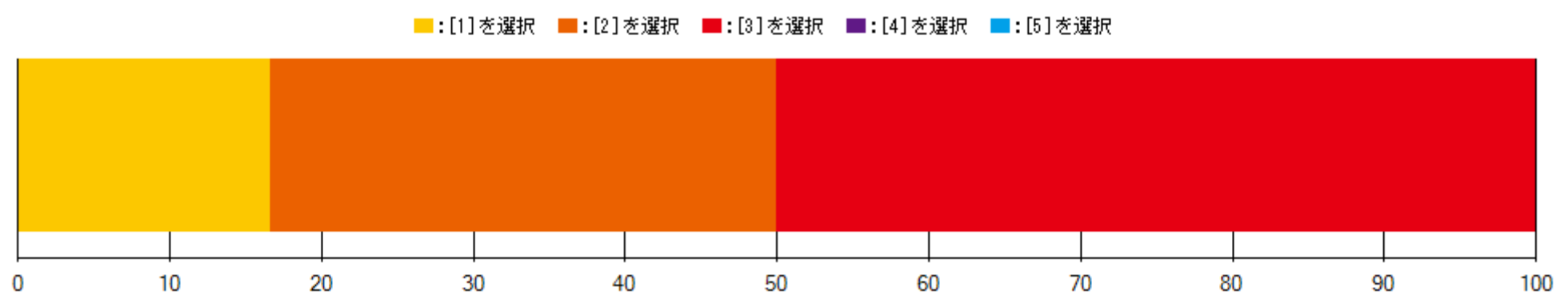
Q1 授業への出席状況は、どの程度ですか【必須入力】

		回答数	回答率
1	皆出席	6	100.00%
2	1-2回欠席	0	0.00%
3	3-4回欠席	0	0.00%
4	5回以上	0	0.00%



Q2 1回(90分)の授業のために行った予習・復習(授業中に出された課題を含む)の時間は平均してどの程度ですか【必須入力】

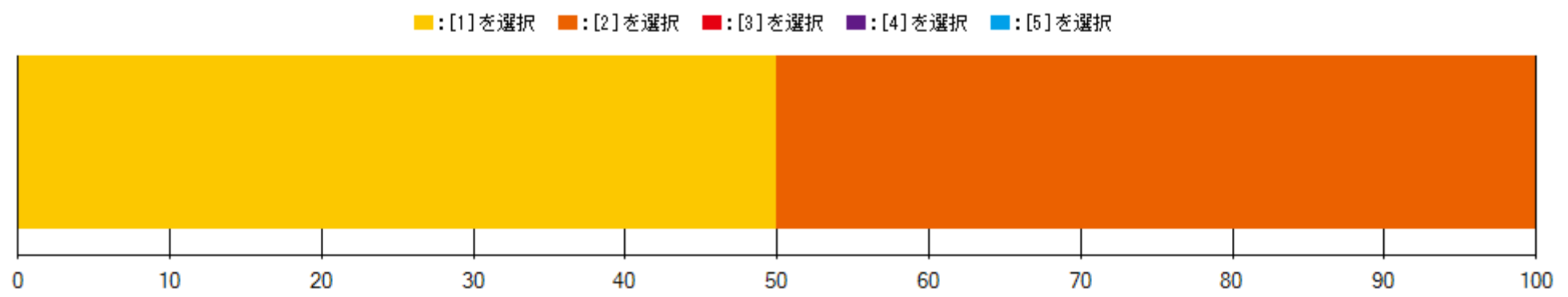
		回答数	回答率
1	3時間以上	1	16.67%
2	2-3時間	2	33.33%
3	1-2時間	3	50.00%
4	30分-1時間	0	0.00%
5	30分未満	0	0.00%



【シラバスの活用】

Q3 シラバスはこの科目の選択や学修中のガイドとして参考になりましたか【必須入力】

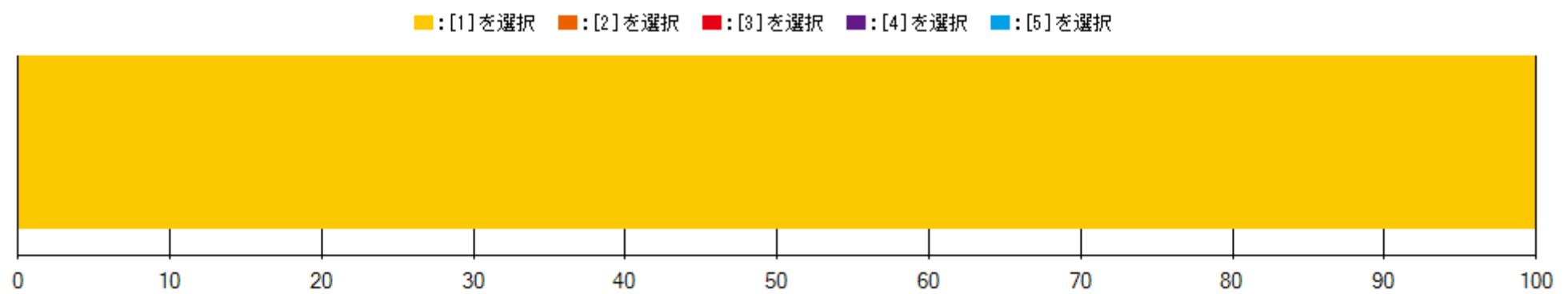
		回答数	回答率
1	大変参考になった	3	50.00%
2	ある程度参考になった	3	50.00%
3	あまり参考にならなかった	0	0.00%
4	まったく参考にならなかった	0	0.00%
5	シラバスは見えていない	0	0.00%



【授業内容】

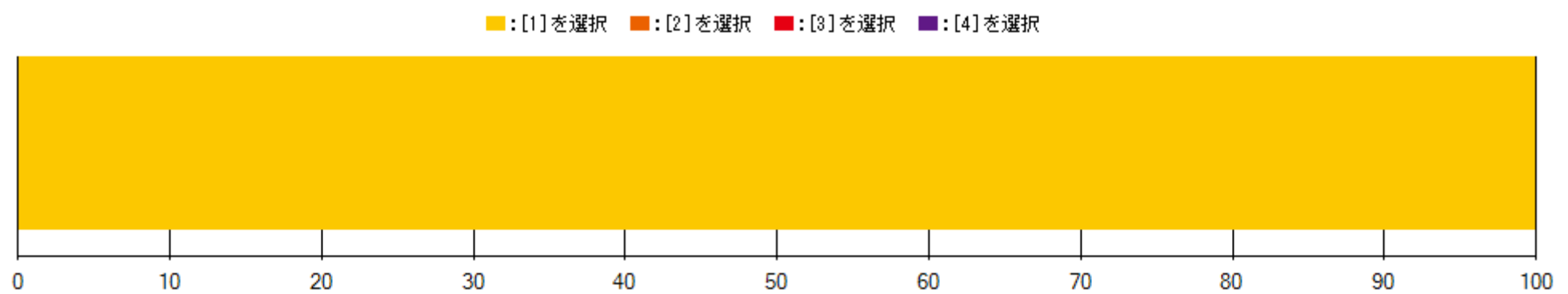
Q4 授業の水準はあなたが期待しているものから見てどうでしたか【必須入力】

		回答数	回答率
1	期待より高い	6	100.00%
2	期待よりやや高い	0	0.00%
3	期待通り	0	0.00%
4	期待よりやや低い	0	0.00%
5	期待より低い	0	0.00%



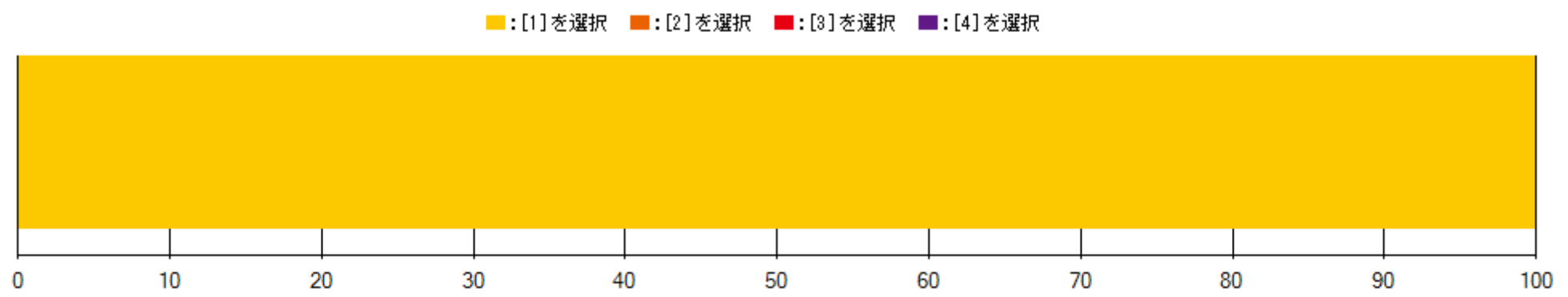
Q5 授業内容に興味を持てましたか【必須入力】

		回答数	回答率
1	非常に持てた	6	100.00%
2	やや持てた	0	0.00%
3	あまり持てなかった	0	0.00%
4	まったく持てなかった	0	0.00%



Q6 授業は知識や視野などを広げるものでしたか【必須入力】

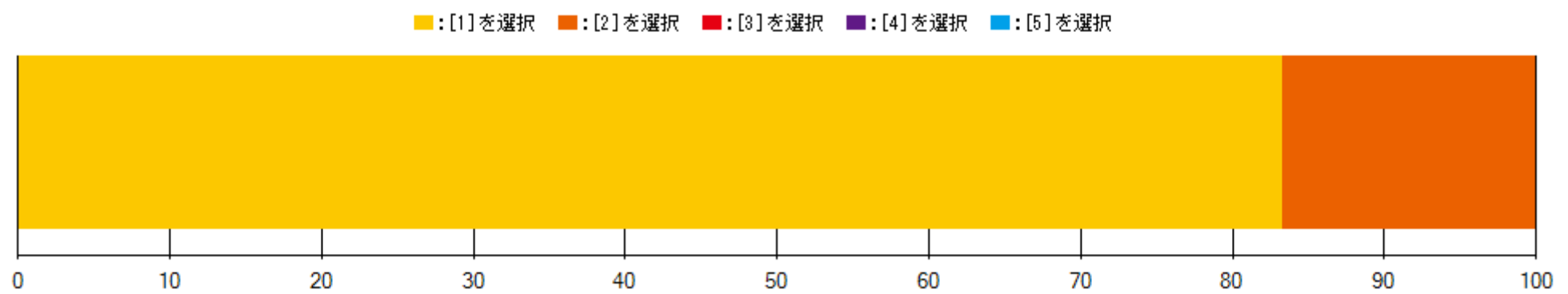
		回答数	回答率
1	非常にそう思う	6	100.00%
2	まあそう思う	0	0.00%
3	あまり思わない	0	0.00%
4	まったく思わない	0	0.00%



【授業の進め方】

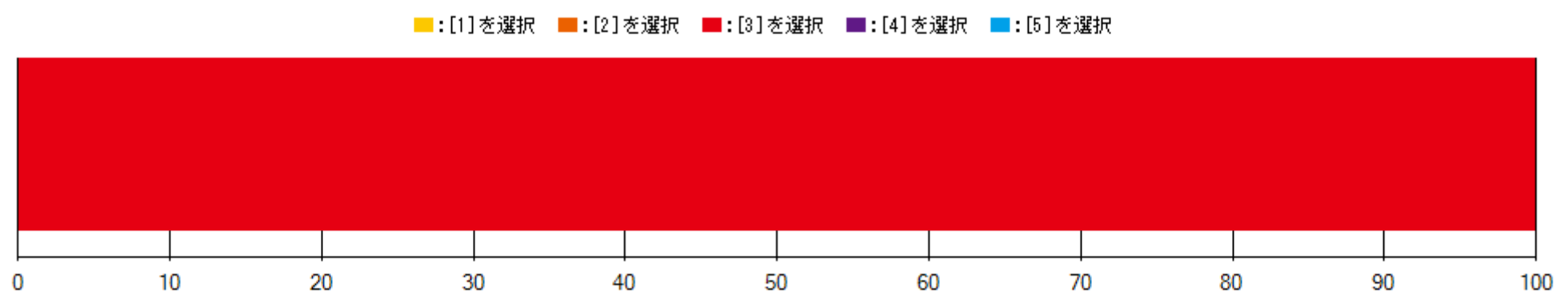
Q7 授業の進め方・熱意は【必須入力】

		回答数	回答率
1	期待より高い	5	83.33%
2	期待よりやや高い	1	16.67%
3	期待通り	0	0.00%
4	期待よりやや低い	0	0.00%
5	期待より低い	0	0.00%



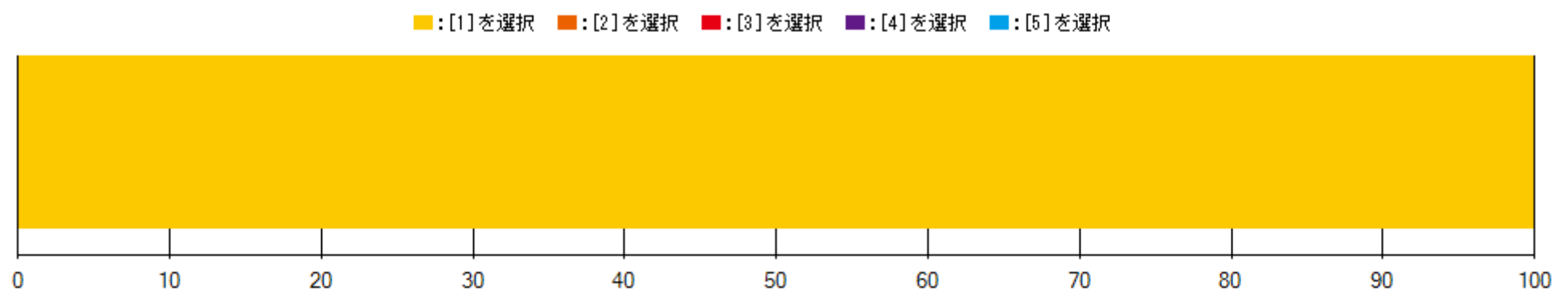
Q8 授業のスピードは適切でしたか【必須入力】

		回答数	回答率
1	速すぎた	0	0.00%
2	やや速い	0	0.00%
3	適切	6	100.00%
4	やや遅い	0	0.00%
5	遅すぎた	0	0.00%



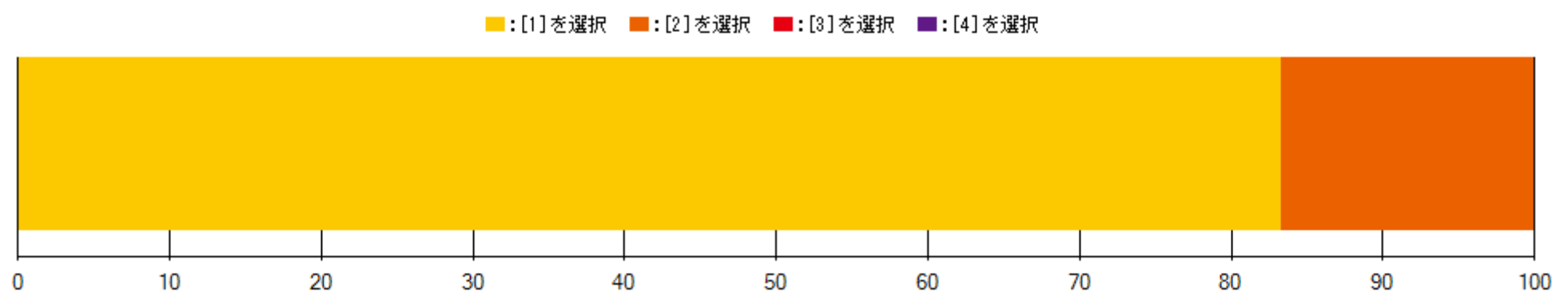
Q9 参加の促し(アクティブラーニング)はあなたが期待しているものから見てどうでしたか【必須入力】

		回答数	回答率
1	期待より高い	6	100.00%
2	期待よりやや高い	0	0.00%
3	期待通り	0	0.00%
4	期待よりやや低い	0	0.00%
5	期待より低い	0	0.00%



Q10 授業で用いた資料(テキスト・資料・プレゼン)は適切でしたか【必須入力】

		回答数	回答率
1	十分適切	5	83.33%
2	やや適切	1	16.67%
3	あまり適切ではない	0	0.00%
4	まったく不適切	0	0.00%



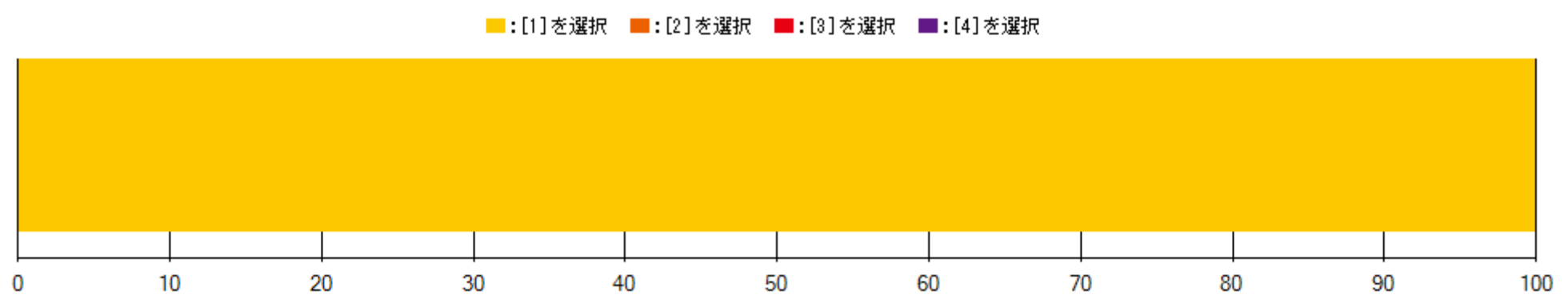
アンケート名	【教職大学院1年生向け】授業改善のための学生アンケート(Q2)
実施期間	2024/08/01 ~ 2024/08/09
時間割番号	30-01303
科目名	特別支援コーディネータ論
受講者数	3

【1. 授業内容・授業の進め方について】

【各科目とのかかわり方】

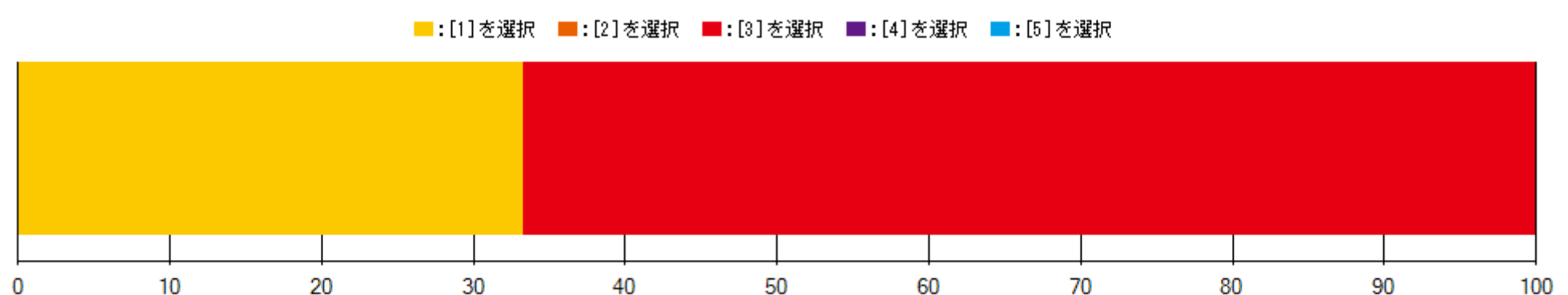
Q1 授業への出席状況は、どの程度ですか【必須入力】

		回答数	回答率
1	皆出席	3	100.00%
2	1-2回欠席	0	0.00%
3	3-4回欠席	0	0.00%
4	5回以上	0	0.00%



Q2 1回(90分)の授業のために行った予習・復習(授業中に出された課題を含む)の時間は平均してどの程度ですか【必須入力】

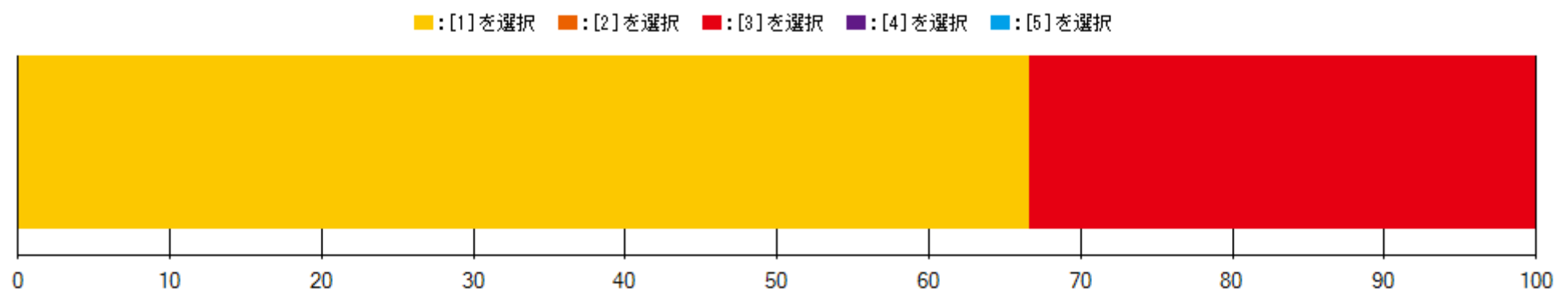
		回答数	回答率
1	3時間以上	1	33.33%
2	2-3時間	0	0.00%
3	1-2時間	2	66.67%
4	30分-1時間	0	0.00%
5	30分未満	0	0.00%



【シラバスの活用】

Q3 シラバスはこの科目の選択や学修中のガイドとして参考になりましたか【必須入力】

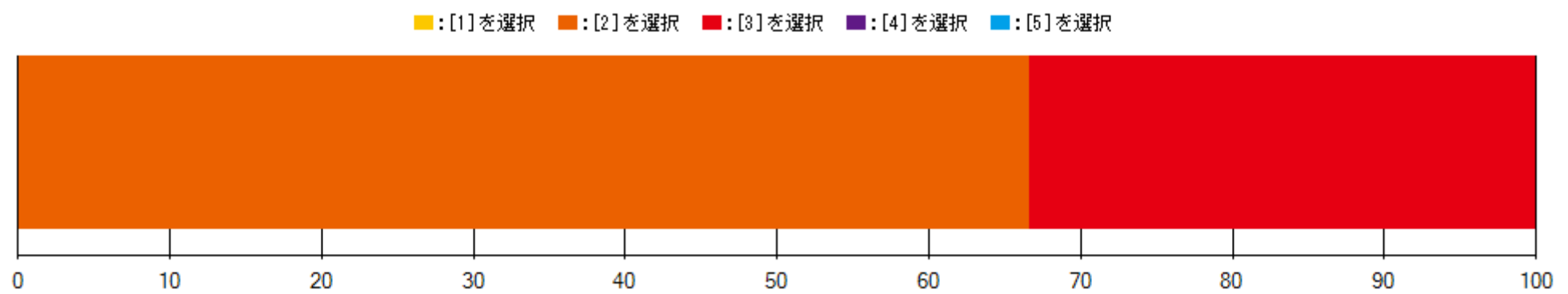
		回答数	回答率
1	大変参考になった	2	66.67%
2	ある程度参考になった	0	0.00%
3	あまり参考にならなかった	1	33.33%
4	まったく参考にならなかった	0	0.00%
5	シラバスは見えていない	0	0.00%



【授業内容】

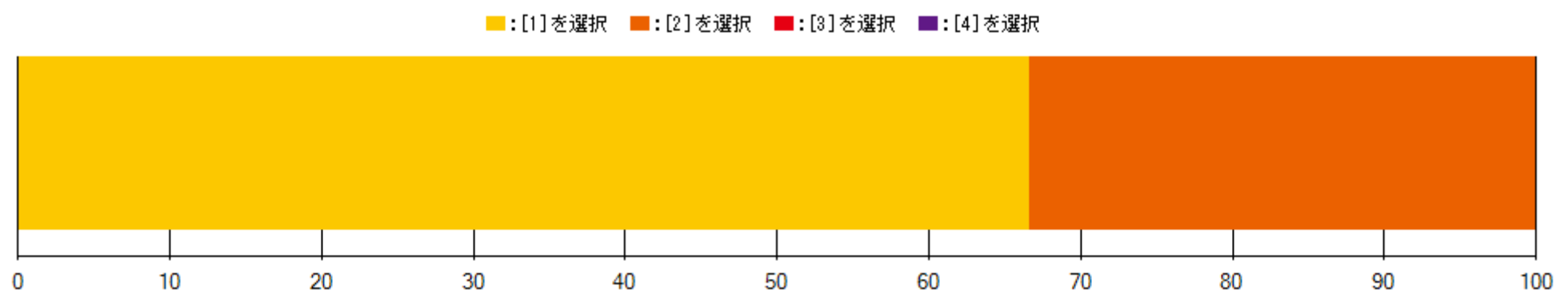
Q4 授業の水準はあなたが期待しているものから見てどうでしたか【必須入力】

		回答数	回答率
1	期待より高い	0	0.00%
2	期待よりやや高い	2	66.67%
3	期待通り	1	33.33%
4	期待よりやや低い	0	0.00%
5	期待より低い	0	0.00%



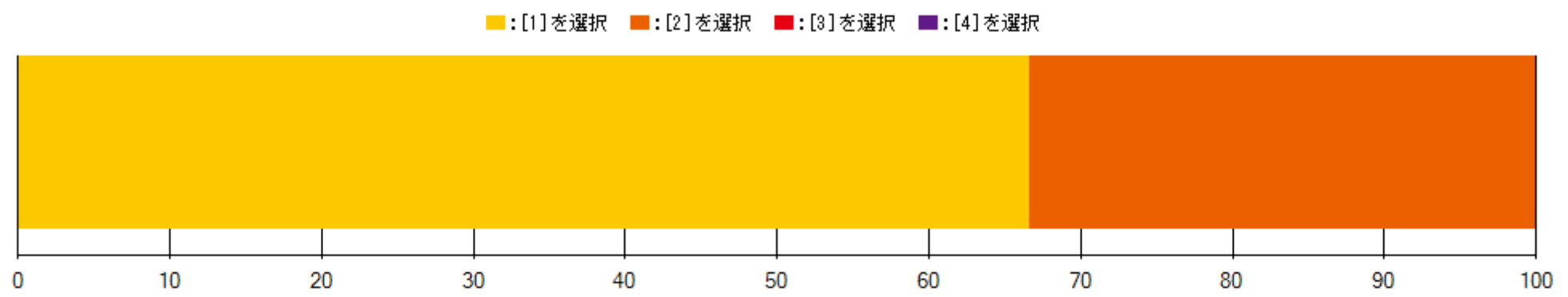
Q5 授業内容に興味を持てましたか【必須入力】

		回答数	回答率
1	非常に持てた	2	66.67%
2	やや持てた	1	33.33%
3	あまり持てなかった	0	0.00%
4	まったく持てなかった	0	0.00%



Q6 授業は知識や視野などを広げるものでしたか【必須入力】

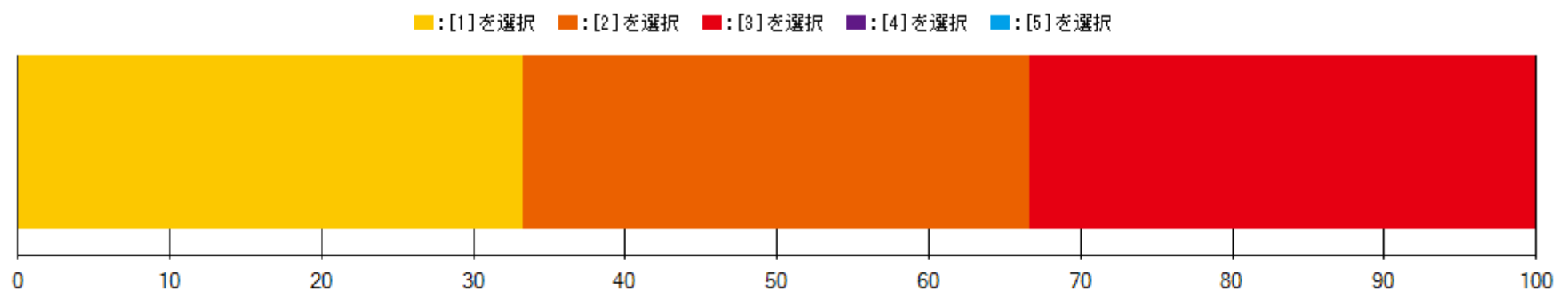
		回答数	回答率
1	非常にそう思う	2	66.67%
2	まあそう思う	1	33.33%
3	あまり思わない	0	0.00%
4	まったく思わない	0	0.00%



【授業の進め方】

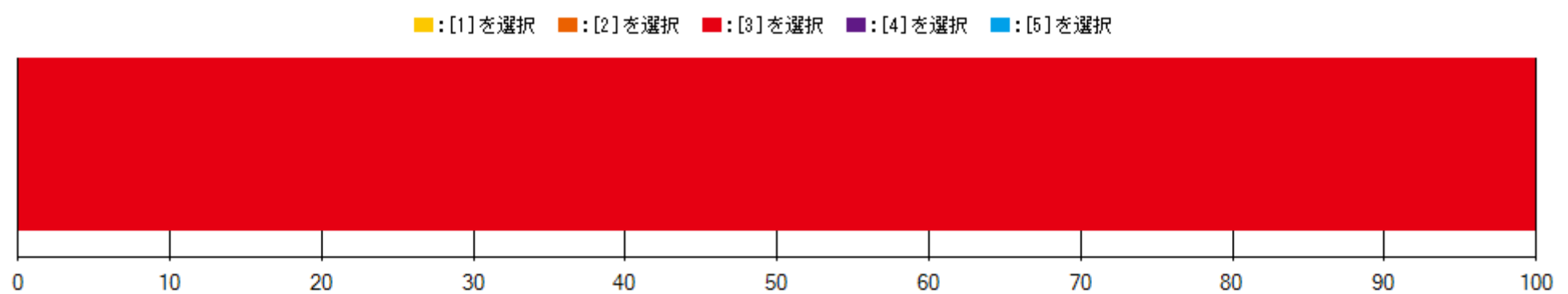
Q7 授業の進め方・熱意は【必須入力】

		回答数	回答率
1	期待より高い	1	33.33%
2	期待よりやや高い	1	33.33%
3	期待通り	1	33.33%
4	期待よりやや低い	0	0.00%
5	期待より低い	0	0.00%



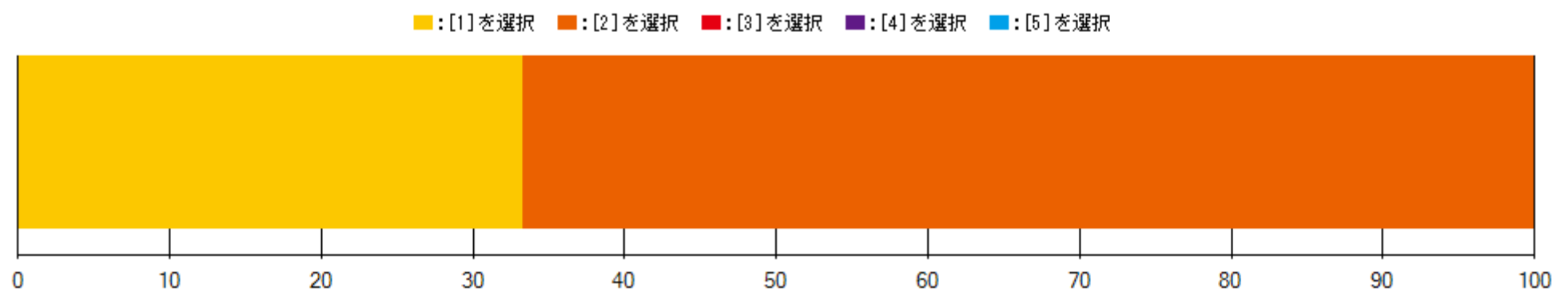
Q8 授業のスピードは適切でしたか【必須入力】

		回答数	回答率
1	速すぎた	0	0.00%
2	やや速い	0	0.00%
3	適切	3	100.00%
4	やや遅い	0	0.00%
5	遅すぎた	0	0.00%



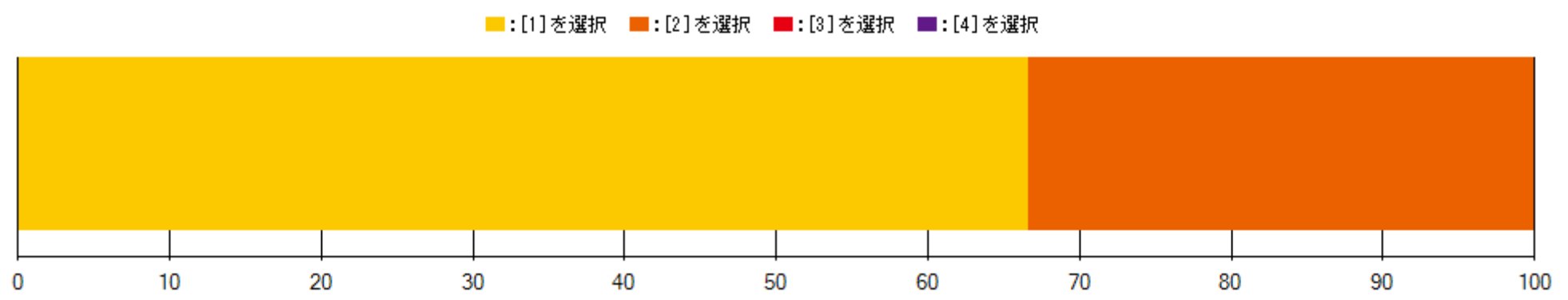
Q9 参加の促し(アクティブラーニング)はあなたが期待しているものから見てどうでしたか【必須入力】

		回答数	回答率
1	期待より高い	1	33.33%
2	期待よりやや高い	2	66.67%
3	期待通り	0	0.00%
4	期待よりやや低い	0	0.00%
5	期待より低い	0	0.00%



Q10 授業で用いた資料(テキスト・資料・プレゼン)は適切でしたか【必須入力】

		回答数	回答率
1	十分適切	2	66.67%
2	やや適切	1	33.33%
3	あまり適切ではない	0	0.00%
4	まったく不適切	0	0.00%



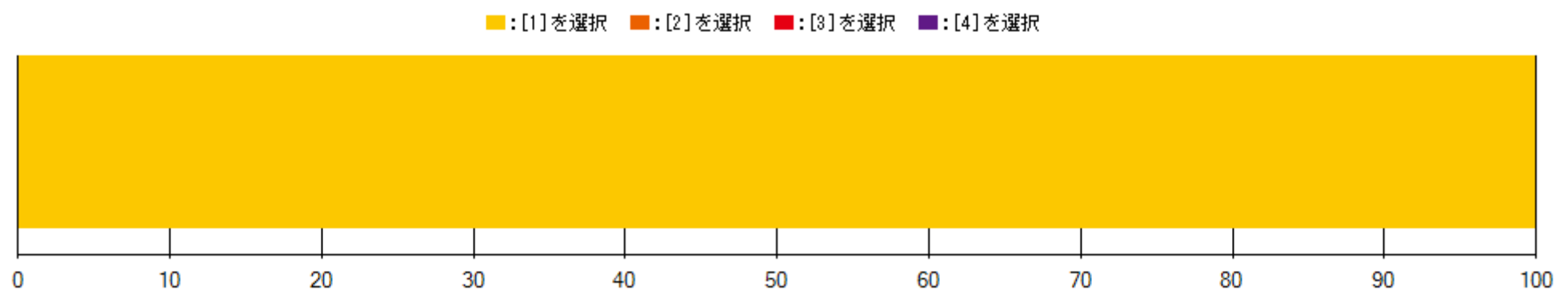
アンケート名	【教職大学院1年生向け】授業改善のための学生アンケート(Q2)
実施期間	2024/08/01 ~ 2024/08/09
時間割番号	30-01304
科目名	支援を必要とする子どもの評価と支援
受講者数	3

【1. 授業内容・授業の進め方について】

【各科目とのかかわり方】

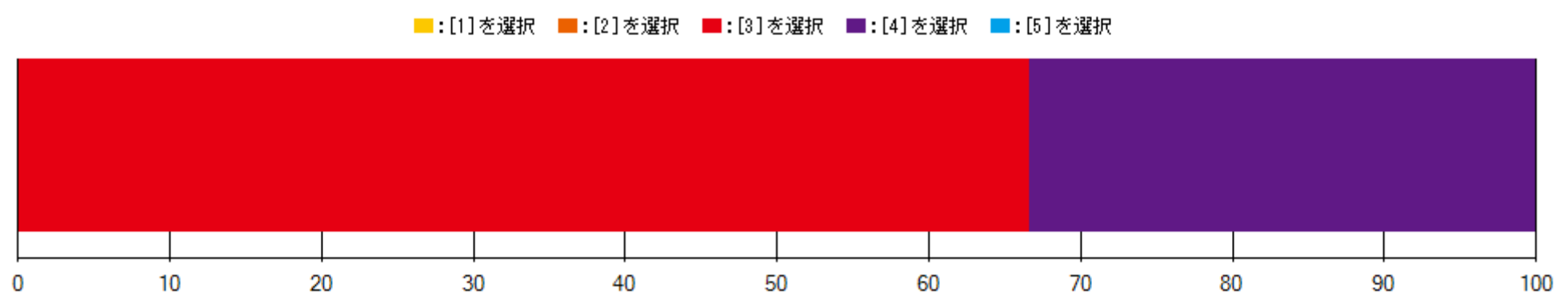
Q1 授業への出席状況は、どの程度ですか【必須入力】

		回答数	回答率
1	皆出席	3	100.00%
2	1-2回欠席	0	0.00%
3	3-4回欠席	0	0.00%
4	5回以上	0	0.00%



Q2 1回(90分)の授業のために行った予習・復習(授業中に出された課題を含む)の時間は平均してどの程度ですか【必須入力】

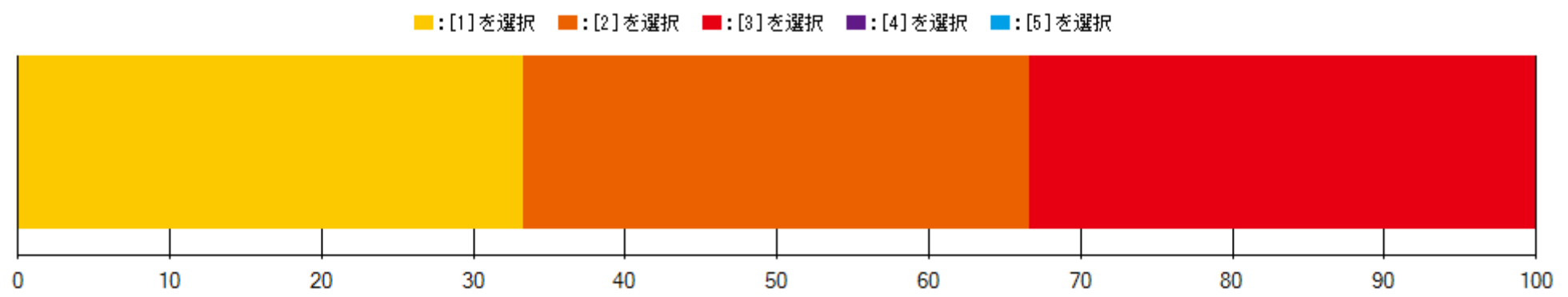
		回答数	回答率
1	3時間以上	0	0.00%
2	2-3時間	0	0.00%
3	1-2時間	2	66.67%
4	30分-1時間	1	33.33%
5	30分未満	0	0.00%



【シラバスの活用】

Q3 シラバスはこの科目の選択や学修中のガイドとして参考になりましたか【必須入力】

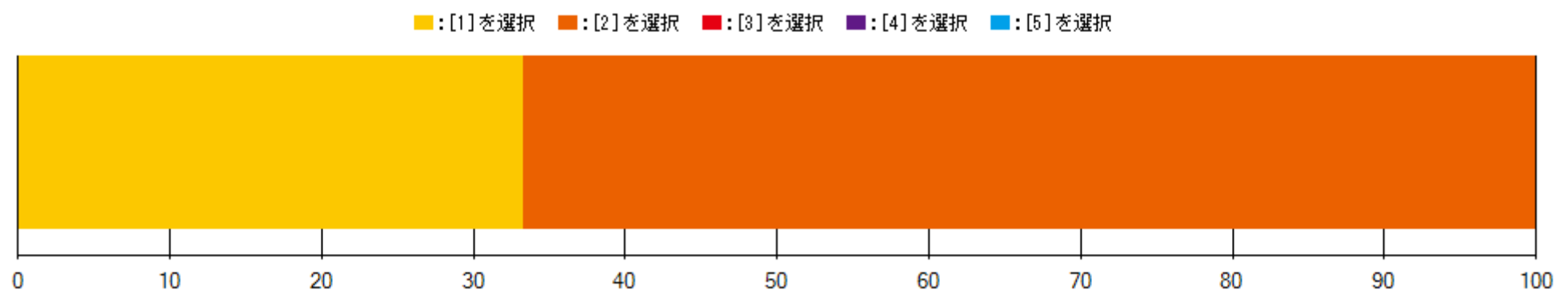
		回答数	回答率
1	大変参考になった	1	33.33%
2	ある程度参考になった	1	33.33%
3	あまり参考にならなかった	1	33.33%
4	まったく参考にならなかった	0	0.00%
5	シラバスは見えていない	0	0.00%



【授業内容】

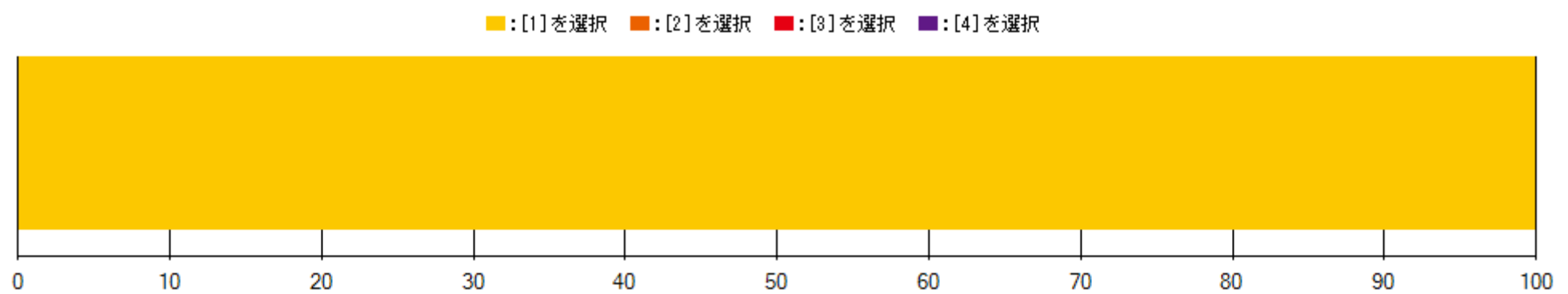
Q4 授業の水準はあなたが期待しているものから見てどうでしたか【必須入力】

		回答数	回答率
1	期待より高い	1	33.33%
2	期待よりやや高い	2	66.67%
3	期待通り	0	0.00%
4	期待よりやや低い	0	0.00%
5	期待より低い	0	0.00%



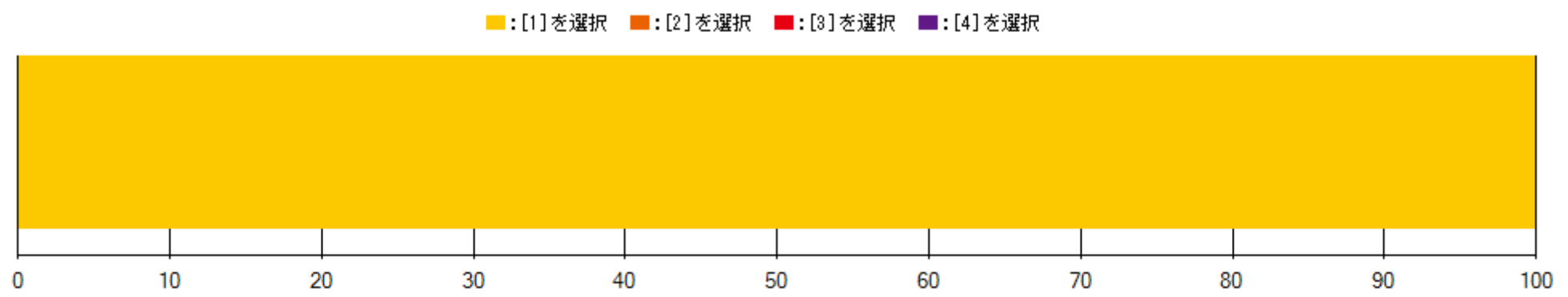
Q5 授業内容に興味を持てましたか【必須入力】

		回答数	回答率
1	非常に持てた	3	100.00%
2	やや持てた	0	0.00%
3	あまり持てなかった	0	0.00%
4	まったく持てなかった	0	0.00%



Q6 授業は知識や視野などを広げるものでしたか【必須入力】

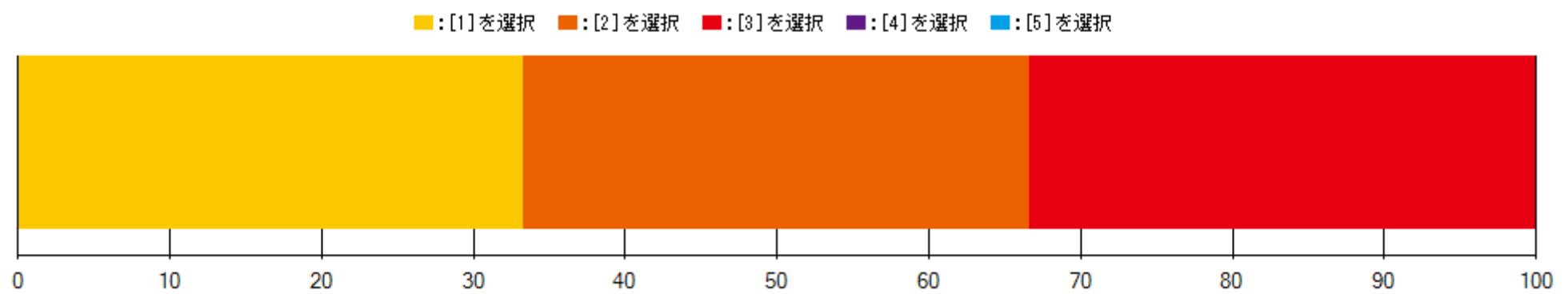
		回答数	回答率
1	非常にそう思う	3	100.00%
2	まあそう思う	0	0.00%
3	あまり思わない	0	0.00%
4	まったく思わない	0	0.00%



【授業の進め方】

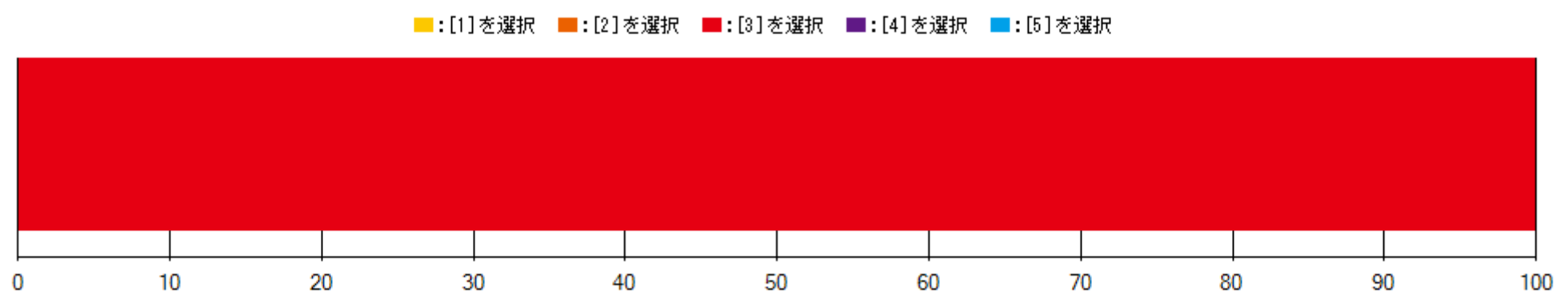
Q7 授業の進め方・熱意は【必須入力】

		回答数	回答率
1	期待より高い	1	33.33%
2	期待よりやや高い	1	33.33%
3	期待通り	1	33.33%
4	期待よりやや低い	0	0.00%
5	期待より低い	0	0.00%



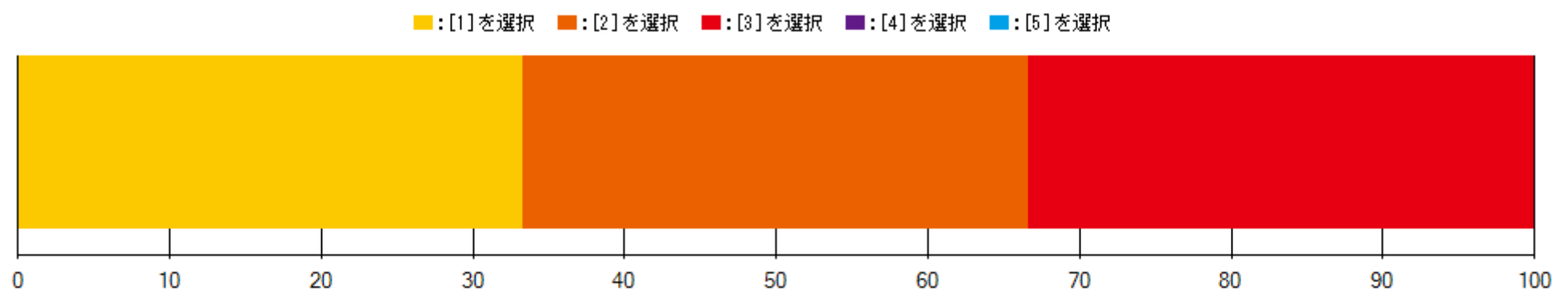
Q8 授業のスピードは適切でしたか【必須入力】

		回答数	回答率
1	速すぎた	0	0.00%
2	やや速い	0	0.00%
3	適切	3	100.00%
4	やや遅い	0	0.00%
5	遅すぎた	0	0.00%



Q9 参加の促し(アクティブラーニング)はあなたが期待しているものから見てどうでしたか【必須入力】

		回答数	回答率
1	期待より高い	1	33.33%
2	期待よりやや高い	1	33.33%
3	期待通り	1	33.33%
4	期待よりやや低い	0	0.00%
5	期待より低い	0	0.00%



Q10 授業で用いた資料(テキスト・資料・プレゼン)は適切でしたか【必須入力】

		回答数	回答率
1	十分適切	1	33.33%
2	やや適切	2	66.67%
3	あまり適切ではない	0	0.00%
4	まったく不適切	0	0.00%

